

WORK TIME/26

**TODO LO QUE NECESITAN
TUS MANOS ESTÁ AQUÍ**

**CATÁLOGO PROFESIONAL DE LA REFORMA,
DE LOS MATERIALES DE CONSTRUCCIÓN
Y DE LA FERRETERÍA.**

**MÁS DE
20.000
PRODUCTOS
SOLO PARA EL
PROFESIONAL**



WORK TIME / 26

**TODO LO QUE NECESITAN
TUS MANOS ESTÁ AQUÍ**

CATÁLOGO PROFESIONAL DE LA REFORMA,
DE LOS MATERIALES DE CONSTRUCCIÓN
Y DE LA FERRETERÍA.

TODO LO QUE NECESITAN TUS MANOS ESTÁ AQUÍ

Sabemos que cada jornada en obra es una suma de decisiones precisas, tiempo y mucho oficio. **WORK TIME** nace con esa misma lógica: acompañaros en cada fase del trabajo, poniendo a vuestro alcance un catálogo amplio, ordenado y útil de materiales, herramientas y soluciones de ferretería.

Esta edición, con 500 páginas y con todas las referencias necesarias para dar respuesta a las exigencias de la reforma y la construcción, es una herramienta real de trabajo. Pensada para estar cerca de quienes construís, reformáis y resolvéis cada día. Porque sois vosotros quienes sacáis cada proyecto adelante.



Los precios que aquí se muestran responden a una vocación clara: ofrecer una referencia sólida. Al tratarse de un catálogo para profesionales, se presentan como PVP sin IVA. Por eso, en muchas páginas recordamos la importancia de solicitar el descuento profesional, porque entendemos el valor de la relación y la confianza.

WORK TIME no es solo un catálogo: es una forma de facilitar el trabajo, optimizar el tiempo y responder con producto y servicio a las exigencias reales de la obra.

Desde el equipo de producto de materiales de construcción, reafirmamos nuestro compromiso: escucharos, seleccionar mejor, mejorar cada edición y poneros en la mano todo lo que necesitáis para trabajar con seguridad, eficiencia y criterio. Cada referencia, cada sección y cada recomendación nacen de escuchar lo que pasa en obra y de mejorar el día a día del profesional.

Este catálogo es, en definitiva, una herramienta viva, pensada para adaptarse a la realidad de cada proyecto, de cada cliente y de cada entorno de trabajo. Gracias por confiar en nosotros y por hacer de **WORK TIME** parte de vuestro día a día.

Todo lo que necesitan vuestras manos está aquí.

Sergio Caballero

Jefe de Producto de
Materiales de Construcción
en Grupo IBRICKS



TIENES DESCUENTO POR SER PROFESIONAL

Él, es uno de los muchos y muchas Profesionales que, en los más de 900 almacenes en los que vas a encontrar este catálogo **Work Time 2026**, TE VAN A HACER DESCUENTO por ser profesional de la reforma y de la construcción.

Los precios de este catálogo *-precios orientativos según tarifa del fabricante-* tienen descuento para los profesionales del sector de la reforma y de la construcción.

Descuentos que te aplicarán en tu almacén de confianza, en el que vas a encontrar a profesionales como tú.

Profesionales que te van asesorar sobre el mejor producto para tu trabajo, para que obtengas el mejor resultado posible.

Porque solo en tu almacén de confianza, saben asesorarte, darte un trato personalizado, entender tus necesidades y saber ayudarte cuando lo necesitas, y lo saben porque son profesionales como tú. **PROFESIONALES.**

Porque entre profesionales, siempre es fácil entenderse.

Ahora ya lo sabes, tienes descuento, por ser profesional.



TODO LO QUE NECESITAN TUS MANOS...

LAS MEJORES MARCAS.



En **WORK TIME** solo trabajamos con marcas de reconocido prestigio a nivel nacional e internacional para poder ofrecerte las mejores materias primas y los mejores productos para tus proyectos.

Porque sabemos que un profesional, solo trabaja con profesionales y con productos y materias primas que garanticen esa profesionalidad.

Para ti y para tus manos... **LOS MEJORES PROFESIONALES. LAS MEJORES MARCAS.**



TODO LO QUE NECESITAN TUS MANOS ESTÁ AQUÍ

CATÁLOGO PROFESIONAL DE LA REFORMA, DE LOS MATERIALES DE CONSTRUCCIÓN Y DE LA FERRETERÍA.

MATERIALES DE CONSTRUCCIÓN

- ADHESIVOS Y JUNTAS
- CEMENTOS, ARENAS Y GRAVAS
- MORTEROS Y HORMIGONES
- YESOS Y ESCAYOLAS
- AISLAMIENTO TÉRMICO EXTERIOR
- SISTEMAS PAVIMENTO IMPRESO MICROCEMENTO
- ELEMENTOS CONSTRUCTIVOS
- TABIQUERÍA Y CERRAMIENTO
- PERFILERÍA
- TABIQUERÍA SECA Y ACCESORIOS
- AISLANTES TÉRMICOS
- AISLANTES ACÚSTICOS
- IMPERMEABILIZACIÓN
- QUÍMICOS
- CUBIERTAS Y TEJADOS
- CERRAMIENTOS

CARPINTERÍA | PUERTAS | VENTANAS

- MADERA
- PUERTAS DE SERVICIO
- PUERTAS DE ENTRADA
- PUERTAS DE GARAJE
- ESCALERAS
- CLARABOYAS Y VENTANAS

FONTANERÍA Y EVACUACIÓN

- ARMARIOS CONTADORES
- DEPÓSITOS
- AGUAS RESIDUALES
- TUBERÍA MULTICAPA Y ACCESORIOS
- CANALETAS Y CANALETAS DE GRAN CAPACIDAD
- ARQUETAS
- CANALÓN PLUVIAL
- TUBERÍA Y ACCESORIOS PVC
- SISTEMA DESCARGA Y EVACUACIÓN
- TAPAS HIDRÁULICAS
- REJAS Y CANALETAS FUNDICIÓN
- SIFONES
- VÁLVULAS
- VÁLVULAS Y CONEXIONES DE COBRE
- ACCESORIOS DE FONTANERÍA

CLIMATIZACIÓN Y CALEFACCIÓN

- EQUIPOS DE CLIMATIZACIÓN

ELECTRICIDAD E ILUMINACIÓN

- CAJAS DE DISTRIBUCIÓN Y CONEXIONES
- CLAVIJAS, BASES Y ACCESORIOS CONEXIÓN
- BASES, PROLONGADORES Y ENROLLACABLES
- CANALETAS
- CABLES Y MANGUERAS
- ILUMINACIÓN EXTERIOR
- PROYECTORES
- ILUMINACIÓN INTERIOR Y PANTALLAS
- LINTERNAS Y PILAS

PÁG 012

- PÁG 014
- PÁG 034
- PÁG 040
- PÁG 060
- PÁG 064
- PÁG 076
- PÁG 078
- PÁG 089
- PÁG 100
- PÁG 106
- PÁG 112
- PÁG 148
- PÁG 158
- PÁG 178
- PÁG 190
- PÁG 222

PÁG 232

- PÁG 234
- PÁG 238
- PÁG 246
- PÁG 247
- PÁG 248
- PÁG 250

PÁG 262

- PÁG 264
- PÁG 265
- PÁG 269
- PÁG 271
- PÁG 274
- PÁG 281
- PÁG 283
- PÁG 286
- PÁG 292
- PÁG 297
- PÁG 299
- PÁG 300
- PÁG 304
- PÁG 307
- PÁG 308

PÁG 310

- PÁG 312

PÁG 322

- PÁG 324
- PÁG 326
- PÁG 328
- PÁG 332
- PÁG 334
- PÁG 336
- PÁG 338
- PÁG 340
- PÁG 341

CERÁMICA

- MADERAS
- CEMENTOS
- PIEDRAS
- HIDRÁULICOS
- MONOCOLOR
- RÚSTICOS
- NIVELACIÓN

BAÑOS

- SANITARIOS
- PLATOS DE DUCHA
- MAMPARAS
- GRIFERÍA
- LAVABOS
- MUEBLES DE BAÑO

PINTURA

- PINTURA INTERIOR
- PINTURA EXTERIOR
- PROTECTORES / IMPRIMACIONES
- ESMALTES / BARNICES
- ACCESORIOS DE PINTURA

FERRETERÍA

- HERRAMIENTA MANUAL
- ELECTROPORTÁTIL
- ACCESORIOS PLACA DE YESO
- CORTADORAS DE AZULEJO
- MEZCLADORES
- EQUIPAMIENTO DE FERRETERÍA
- ELECTRODOS Y SOLDADORES
- GRUPOS ELECTRÓGENOS
- ESCALERAS
- FIJACIÓN
- SEÑALIZACIÓN
- ÚTILES DE CONSTRUCCIÓN
- EPIS
- ORDENACIÓN
- CONSUMIBLES
- ACCESORIOS DE JARDÍN

PÁG 342

- PÁG 344
- PÁG 346
- PÁG 347
- PÁG 348
- PÁG 349
- PÁG 350
- PÁG 354

PÁG 360

- PÁG 362
- PÁG 363
- PÁG 366
- PÁG 367
- PÁG 371
- PÁG 373

PÁG 376

- PÁG 378
- PÁG 380
- PÁG 382
- PÁG 383
- PÁG 386

PÁG 394

- PÁG 396
- PÁG 404
- PÁG 408
- PÁG 410
- PÁG 412
- PÁG 413
- PÁG 414
- PÁG 415
- PÁG 416
- PÁG 418
- PÁG 422
- PÁG 426
- PÁG 431
- PÁG 438
- PÁG 442
- PÁG 446



MATERIALES DE CONSTRUCCIÓN

ADHESIVOS Y JUNTAS	pág 014
CEMENTOS, ARENAS Y GRAVAS	pág 034
MORTEROS Y HORMIGONES	pág 040
YESOS Y ESCAYOLAS	pág 060
AISLAMIENTO TÉRMICO EXTERIOR	pág 064
SISTEMAS PAVIMENTO IMPRESO MICROCEMENTO	pág 076
ELEMENTOS CONSTRUCTIVOS	pág 078
TABIQUERÍA Y CERRAMIENTO	pág 089
PERFILERÍA	pág 100
TABIQUERÍA SECA Y ACCESORIOS	pág 106
AISLANTES TÉRMICOS	pág 112
AISLANTES ACÚSTICOS	pág 148
IMPERMEABILIZACIÓN	pág 158
QUÍMICOS	pág 178
CUBIERTAS Y TEJADOS	pág 190
CERRAMIENTOS	pág 222



IBRICKS COLA INTERIOR



Mortero cola para la colocación de azulejos y gres de porosidad media/alta, tanto en pavimentos como revestimientos interiores en base cemento. Saco de 25 kg.



Ref. IBKINT01 Blanco
Consultar precio.

Ref. IBKINT02 Gris
Consultar precio.

APLICACER CAPAGRIS Y CAPABLANCO



Adhesivo cementoso de interiores, cerámica de alta porosidad, excelente trabajabilidad. Color: Gris/blanco. Saco de 25 kg.



Ref. 210001 Gris
Consultar precio.

Ref. 210005 Blanco
Consultar precio.

AD CAPACER PLUS TT PORCELÁNICO C1TE



Adhesivo de altas prestaciones, elevada adherencia, colocación de cerámica porcelánica, elevado tiempo de colocación, interior y exterior. Saco de 25 Kg.



Ref. 211050
10,30 €/ud

WEBERCOL MAX



Adhesivo en capa fina idóneo para azulejo o gres de porosidad alta/media, tanto en pavimentos de interior y exterior como en paredes de interior. Saco de 25 kg.



s/ref. Gris
10,39 €/ud.

s/ref. Blanco
11,38 €/ud.

TIXOBOND C1TE



Adhesivo cementoso gris y blanco, para la colocación de baldosas cerámicas (espesor del adhesivo hasta 15 mm). Saco de 25 kg.



Ref. 004325 Gris
13,13 €/ud.

Ref. 004425 Blanco
15,88 €/ud.

VALCOL CLASIC



Adhesivo cementoso de ligantes mixtos C1. Colocación en capa fina, piezas de media y alta absorción. Color gris. Saco de 25 kg.



s/Ref.
Consultar precio.

TECTORCERAM 300 COLA



Adhesivo monocomponente, a base de cemento y aditivos, para colocar baldosas cerámicas de media-alta absorción en interiores. Saco de 25 kg.



Ref. 300
Consultar precio.

G50 CONVENCIONAL



Adhesivo cementoso desarrollado para la colocación de cerámica convencional (absorción superior al 3%) en pavimentos y revestimientos interiores. Saco de 25 kg.



Ref. 244129 Gris
Consultar precio.

Ref. 244129 Blanco
Consultar precio.

IBRICKS COLA EXTERIOR PISCINAS C1TE

Mortero cola para la colocación de cerámica, mármol, mosaicos o pasta de vidrio sobre pavimentos y revestimientos exteriores e interiores en base cemento. Saco de 25 kg.

Ref. IBREPI02 Gris
Consultar precio.

Ref. IBREPI01 Blanco
Consultar precio.

**PEGOLAND ESPECIAL C1TE**

Adhesivo cementoso, para la colocación de pavimentos interiores, exteriores y revestimientos interiores. Saco de 25 kg.

Ref. 120032-379 Gris
Consultar precio.

Ref. 120025-330 Blanco
Consultar precio.

**APLICACER EXTERIOR C1T**

Adhesivo cementoso de uso interior y exterior para la colocación de piezas cerámicas de porosidad media y alta. Saco 25 kg.

Ref. 211001 Gris
Consultar precio.

Ref. 211003 Blanco
Consultar precio.

**G50 EXTRA C1TE**

Adhesivo cementoso de alta resistencia y tiempo abierto ampliado, desarrollado para la colocación de cerámica convencional en alicatados y solados interiores y pavimentos y zócalos exteriores. Saco de 25 kg.

Ref. 256405 Gris

11,95 €/ud

Ref. 256405 Blanco

13,15 €/ud

**VAT PLUS C1TE**

El adhesivo tecnológico al cuarzo VAT® PLUS a base de aditivos específicos que confieren una excelente trabajabilidad, elevada tixotropía, nulo deslizamiento y óptima adherencia entre soporte y pieza cerámica. Saco de 25 kg.

Ref. P0390

Consultar precio.

**TECTORCERAM 311 COLA PLUS C1T**

Adhesivo monocomponente sin deslizamiento vertical formulado a base de cemento, cargas minerales, resinas y aditivos. Diseñado para colocar baldosas cerámicas en pavimentos interiores y exteriores y revestimientos interiores. Saco de 25 kg.

Ref. 10073232 Gris

Consultar precio.

Ref. 10070550 Blanco

Consultar precio.

**ADESILEX P9 EXPRESS**

Adhesivo cementoso de altas prestaciones, con: deslizamiento vertical nulo y de fraguado rápido, para baldosas de cerámica y gres porcelánico (espesor aplicable de adhesivo hasta 15 mm). Saco de 20 kg.

Ref. 0059120 Blanco

24,90 €/ud.

Ref. 0060120 Gris

21,00 €/ud.

**MAPESET C1**

Adhesivo de base cementosa para baldosas cerámicas absorbentes. Saco de 25 kg.

Ref. 0066125 Gris

8,50 €/ud.

Ref. 0065125 Blanco

10,50 €/ud.



IBRICKS PORCELÁNICO



Mortero cola con ligantes mixtos para la colocación de gres porcelánico, mármol, piedra natural, y cerámica con o sin absorción. Saco de 25 kg.



Ref. IBRPOR02 Gris
Consultar precio.

Ref. IBRPOR01 Blanco
Consultar precio.

VALCOL CELANIC



Adhesivo cementoso de altas prestaciones para colocación en capa fina de piezas porcelánicas y cerámicas de baja o media absorción. Saco de 25 kg.



s/Ref. Gris
Consultar precio.

s/Ref. Blanco.
Consultar precio.

APLICACER SUPER



Adhesivo de alta adherencia, sin descuelgue, gran trabajabilidad, interior y exterior. Saco de 25 kg.



Ref. 212011 Gris
Consultar precio.

Ref. 212010 Blanco
11,30 €/ud.

APLICACER PORCELÁNICO



Adhesivo especial para porcelánico, flexible, suelos radiantes y refrescantes, interior y exterior. Saco de 25 kg.



Ref. 212040
12,50 €/ud.

PRAGMA FLEX



Adhesivo mineral de las altas prestaciones, deslizamiento vertical nulo y tiempo abierto prolongado. Para gres porcelánico, baldosas cerámicas y piedras naturales. Saco de 25 kg.



Ref. K76351 Gris
13,20 €/ud.

Ref. K76350 Blanco
13,20 €/ud.

PEGOLAND PORCELÁNICO FLEXIBLE



Adhesivo cementoso de ligantes mixtos, con deslizamiento reducido y tiempo abierto ampliado.



Ref. 100409 Gris
12,78 €/ud.

Ref. 100010 Blanco
13,08 €/ud.

ADESILEX P7



Adhesivo cementoso, para baldosas cerámicas y gres porcelánico (espesor aplicable del adhesivo hasta 15 mm). Saco de 25 kg.



Ref. 2182125 Gris
15,00 €/ud.

Ref. 2182325 Blanco
16,38 €/ud.

TECTORCERAM 324 PORCELÁNICO PLUS (C2 TE)



Adhesivo monocomponente sin deslizamiento vertical y tiempo abierto ampliado formulado a base de cemento, cargas minerales, resinas y aditivos. Para colocar baldosas cerámicas y piedras naturales en pavimentos y revestimientos interiores y exteriores. Saco de 25 kg.



s/Ref.
Consultar precio.

s/Ref.
Consultar precio.

PAM ECOGEL PORCELÁNICO Molins

Mortero cola con ligantes mixtos para la colocación de gres porcelánico, mármol, piedra natural, y cerámica con o sin absorción. Saco de 25 kg.

Ref. P1579 Gris

15,48 €/ud.

Ref. P1573 Blanco

15,66 €/ud

**CAPAGEL FLEX COMPACT** CAPA

Adhesivo gel, fibrado, de excepcionales prestaciones para una garantía total de uso. Saco de 25 kg.

Ref. 271216 Gris

13,20 €/ud.

Ref. 271221 Blanco

13,60 €/ud.

**H40 ICON** kerakoll

Gel-Adhesivo estructural, flexible, multiuso, tixotrópico y fluido. Para gres porcelánico cerámica, y piedras naturales de cualquier tipo y formato. Saco de 20 kg.

Ref. K76371 Gris

14,12 €/ud.

Ref. K76370 Blanco

14,12 €/ud.

**WEBERCOL FLEX DUOGEL** weber

Gel adhesivo porcelánico C2TE, flexible ultrafino, cremoso y tixotrópico en paredes de interior y en pavimentos interiores y exteriores. Saco de 25 kg.

s/Ref. Gris

18,40 €/ud.

s/Ref. Blanco

20,37 €/ud.

**G100 SUPER** GECOL

Adhesivo-gel de tecnología híbrida, flexible y de elevadas prestaciones para la colocación de gres porcelánico en pavimentos y revestimientos interiores, pavimentos y zócalos exteriores y para revestimientos sobre placas deformables de yeso laminado. Saco de 25 kg.

Ref. 244138 Gris

10,90 €/ud.

Ref. 244138 Blanco

12,30 €/ud.

**TECTORCERAM 336 GEL TEMPO SYSTEM (C2TE + CG2WA)** HOLCIM

Mortero de doble uso: adhesivo cementoso con tecnología gel de deslizamiento reducido y tiempo abierto ampliado, que también cumple con las prestaciones de un mortero de rejuntado. Saco de 25 kg.

Ref. 336

13,72 €/ud.

**VAT PORCELÁNICO FLEX** Molins

Adhesivo cementoso de ligantes mixtos especial para la colocación de piezas con y sin absorción, de gran formato y rectificadas. Saco de 25 kg.

Ref. P1171 Gris

13,46 €/ud.

Ref. P1172 Blanco

13,46 €/ud

**PEGOLAND GEL** grupopuma

Adhesivo cementoso de ligantes mixtos, antideslizante y de tiempo abierto ampliado, ideal para cerámica, porcelánico y piedra en interiores y exteriores. Saco de 25 kg.

Ref. 120117 Gris
Consultar precio.

Ref. 120100 Blanco
Consultar precio.



IBRICKS FLEXIBLE



Mortero cola mixto para cerámica, mármol o piedra, de cualquier formato y absorción, en interiores o exteriores, incluso con calefacción. Saco de 25 kg.



Ref. IBRFLE02 Gris

14,56 €/ud.

Ref. IBRFLE01 Blanco

15,00 €/ud.

VALCOL FLEX



Adhesivo cementoso de altas prestaciones para interiores y exteriores, para colocar cerámica de baja absorción en capa fina. Saco de 25kg.



s/Ref. Blanco

Consultar precio.

G100 ECO FLEX MAX



Adhesivo-gel, respetuoso con el medio ambiente, monocomponente, deformable y de elevadas prestaciones. Saco de 25 kg. Color: Blanco.



Ref. 268064

15,15 €/ud.

TECTORCERAM 324 S1 FLEX (C2 TE S1)



Adhesivo monocomponente, sin deslizamiento vertical y tiempo abierto ampliado, con una excelente deformabilidad y elasticidad. Para colocar baldosas cerámicas y piedras naturales en pavimentos y revestimientos interiores y exteriores. Saco de 25 Kg.



Ref. 324

14,58 €/ud.

WEBERCOL FLEX2 MULTIGEL



Gel superadhesivo flexible multiusos. C2TES1. Color Gris; Saco de 25 kg.



s/Ref. Gris

25,53 €/ud.

s/Ref. Blanco

27,14 €/ud.

APLICACER FLEX S1



Adhesivo flexible, especial para porcelánico, elevada adherencia, deslizamiento vertical reducido. Color: Blanco. Saco de 25 kg.



Ref. 212052

15,50 €/ud.

PEGOLAND FLEX



Adhesivo cementoso mixto, flexible y adherente, antideslizante, para colocar cerámica en interiores, exteriores, fachadas, grandes superficies y suelos radiantes. Saco de 25 kg.



Ref. 100157 Gris

17,08 €/ud.

Ref. 100003 Blanco

17,24 €/ud.

KERAFLEX MAXI S1 ZERO



Adhesivo cementoso con tecnología Low Dust, para baldosas de cerámica, tpara la colocación de gres porcelánico y piedra natural de gran formato (espesor del adhesivo de 3 a 15 mm). Saco de 25 kg.



Ref. 1202425 Gris

36,00 €/ud.

Ref. 1198523 Blanco

37,38 €/ud.

VAT FLEXIBLE



Cemento cola deformable especial para la colocación en fachadas y sobre calefacción radiante. Color Gris; Saco de 25 kg.



Ref. P0120 Gris

17,06 €/ud.

Ref. P0121 Blanco

17,48 €/ud.

¡PIDE TU DESCUENTO!





NUEVO GEL FLEXIBLE



De *profesionales.*
Para *profesionales.*

GL CAPAGEL FLEX PREMIUM



Adhesivo gel, elevada flexibilidad, ultrafino, fibroreforzado, excelente trabajabilidad. Color Blanco. Saco de 25 Kg.



Ref. 271223

19,60 €/ud.

PAM ECOGEL SUPER FLEX



Adhesivo flexible y altamente deformable, con fibras en consistencia gel y bajas emisiones de polvo, para la colocación de todo tipo de piezas cerámicas en fachadas y sobre calefacción radiante. Color Blanco. Saco de 25 Kg.



Ref. P1575

33,08 €/ud.

G200 FLEXIBLE PREMIUM



Adhesivo altamente deformable, con tecnología sin polvo, que mejora la salud en obra y ofrece una trabajabilidad superior con menor consumo. Saco de 25 kg.



Ref. 315703 Gris

17,50 €/ud.

Ref. 315703 Blanco

19,25 €/ud.

SUPERGEL FLEX



Adhesivo gel, flexible, ecológico, garantía total de aplicación, calefacción radiante, sobrecolocación, tráfico intenso, agarre total. Saco de 25 kg.



Ref. 271229

15,50 €/ud.

GL CAPAGEL ECO FLEX



Adhesivo gel flexible, multifuncional, fibroreforzado, excelente trabajabilidad. Saco 25 de kg.



Ref. 271222

15,60 €/ud.

TECTORCERAM 324 GEL S1



Adhesivo monocomponente ultrafino con tecnología gel, tiempo abierto ampliado y sin deslizamiento vertical. Diseñado para colocar baldosas cerámicas y piedras naturales. Saco de 25kg.



Ref. 324

18,14 €/ud.

ADIMAR FLEX GEL



Adhesivo cementoso mejorado, con textura gel, sin polvo y reforzado con fibras poliméricas. Posee una granulometría más fina que permite un mejor reparto sobre el soporte. Color blanco. Saco de 20 kg.



Ref. 15076

18,82 €/ud.

H40 GEL



Gel-Adhesivo estructural, altamente flexible, multiuso, tixotómico y fluido. Para gres porcelánico cerámica, y piedras naturales de cualquier tipo y formato. Saco de 20 kg.

Ref. K76441 Gris

19,80 €/ud.

Ref. K76440 Blanco

19,80 €/ud.



PAM ECOGEL FLEX



Adhesivo cementoso flexible en gel, fibrado y antideslizante, de tiempo abierto prolongado, para baldosas gran formato en interiores y exteriores. Saco de 25 kg.



Ref. P1576 Gris

21,92 €/ud.

Ref. P1574 Blanco

23,18 €/ud.

¡PIDE TU DESCUENTO!



¡Si eres profesional, pide tu descuento!

Fugabella Color

Color que da vida a las superficies.



Fugabella Color es resina-cemento decorativa para el rejuntado de baldosas cerámicas, mosaicos y piedras naturales. La matriz híbrida conjuga prestaciones que se aproximan a las de las juntas epoxídicas, manteniendo al mismo tiempo la facilidad de aplicación de las mejores juntas cementosas.

Fugabella Color forma parte de Color Fill, propuesta de juntas y sellantes decorativos Kerakoll para proyectos contemporáneos. Productos con características tecnológicas específicas y una paleta de 50 colores, para infinitas combinaciones cromáticas y múltiples destinos de uso.

kerakoll

APLICACER SUPERFLEX



Adhesivo monocomponente de máximas prestaciones, especial fachadas, calefacción radiante, cámaras frigoríficas. Saco de 25 kg.

Ref. 212104

30,50 €/ud.



GL CAPAGEL FLEX ELASTIC



Adhesivo gel super flexible, multisoporte y multiformato, ultrafino, fibroreforzado, cremoso, excelente trabajabilidad. Color blanco. Saco de 25 kg.

Ref. 271225

29,20 €/ud.



G100 SUPERFLEX



Adhesivo-gel híbrido resina-cemento, flexible y de altas resistencias, apto para multisoportes y multiformatos. Saco de 25 kg.

Ref. 244134 Gris

27,55 €/ud.

Ref. 244134 Blanco

30,30 €/ud.



TECTORCERAM 324 S2 SUPERFLEX (C2 TE S2)



Adhesivo monocomponente, sin deslizamiento vertical y tiempo abierto ampliado. Posee una excelente deformabilidad y muy alta elasticidad. Saco de 25 kg.

Ref. 324

25,38 €/ud.



ULTRAFLEX EASY S2



Adhesivo cementoso monocomponente, de elevadas prestaciones, altamente deformable, para baldosas cerámicas y material pétreo, ideal para la colocación de gres porcelánico de gran formato. Saco de 25 Kg.

Ref. 2902725 Blanco

40,63 €/ud.



PEGOLAND FLEX



Adhesivo especialmente recomendado para la colocación de fachadas, pavimentos de grandes superficies y suelos de calefacción radiante. Saco de 25 Kg.

s/Ref. Gris

Consultar precio.

Ref. 105292 Blanco

32,68 €/ud.



G200 ÉLITE PRO



Adhesivo-gel aligerado C2TES2, superdeformable y de fraguado rápido, ideal para cerámica slim y grandes formatos, tanto en interior como en exterior. Color:Gris Saco 20 kg.

Ref. 313105

32,45 €/ud.



WEBERCOL SUPERGEL ERGO



Gel superadhesivo, ligero, altamente deformable. C2TES2. Saco de 12,5 kg.

s/Ref.

42,77 €/ud.



H40 TECH



Gel-Adhesivo estructural, ultraflexible, multiuso, tixó & fluido. Para gres porcelánico, cerámica y piedras naturales de cualquier tipo y formato. Saco de 20 kg.

Ref. K76361 Gris

32,80 €/ud.

Ref. K76360 Blanco

32,80 €/ud.



PEGOLAND PROFESIONAL ELITE



Adhesivo cementoso monocomponente flexible, muy adherente y bajo polvo, para colocar cerámica en interiores, exteriores, fachadas y suelos radiantes. Saco de 20 kg.

s/Ref. Gris

Consultar precio.

s/Ref. Blanco

Consultar precio.



¡PIDE TU DESCUENTO!



Si eres profesional

Pide tu descuento al comprar en tu almacén de confianza.

¡NO TE QUEDES SIN TU DESCUENTO!

TECTOR®



SOLUCIONES Y PRODUCTOS PARA LA CONSTRUCCIÓN

Morteros técnicos y soluciones químicas

 **HOLCIM**

G100 FLEXIBLE RÁPIDO



Adhesivo-gel híbrido resina-cemento ultrarrápido (2 h), flexible y resistente. Ideal para zonas con variaciones térmicas, alto tráfico y colocación de mármol o granito sin manchas. Saco de 25 kg.



Ref. 244135 Gris
28,80 €/ud.

Ref. 244135 Blanco
30,55 €/ud.

PEGOLAND FAST FLEX C2TES1



Adhesivo cementoso mixto de secado rápido, deformable y muy adherente, ideal para cerámica en interiores, exteriores, fachadas, grandes superficies y suelos radiantes. Saco de 25 kg.



Ref. 105283 Gris
37,72 €/ud.

APLICACER FLEX RAPID C2TES1



Adhesivo cementoso ultrafino y fibroreforzado, multisoporte y multiformato. Apto para todo tipo de soportes. Saco de 25 kg.



Ref. 212061 Gris
28,00 €/ud.

Ref. 212060 Blanco
31,50 €/ud.

WEBERCOL FLEX2 MULTIRAPID



Adhesivo flexible y de fraguado rápido para cerámica o piedra, en muros y pavimentos interiores o exteriores. Saco de 25 kg.



s/Ref. Blanco
55,84 €/ud.

s/Ref. Gris
55,00 €/ud.

H40 REVOLUTION



Gel-Adhesivo estructural, flexible, multiuso, tixotómico y fluido, de adhesión acelerada. Para gres porcelánico cerámica, y piedras naturales de cualquier tipo y formato. Saco de 20 kg.



Ref. K76443 Gris
35,88 €/ud.

Ref. K76442 Blanco
45,68 €/ud.

FLEX FORTE C2TES1



Adhesivo gel, flexible, especial porcelánico, suelos radiantes, elevada adherencia, humectación excelente. Saco de 25 kg.



Ref. 212006
12,20 €/ud.

¡PIDE TU DESCUENTO!



Si eres **profesional** pide tu **descuento** al comprar en tu **almacén de confianza**.

¡NO TE QUEDES SIN TU DESCUENTO!

MAPEGROUT COLABILE

Mortero de retracción compensada, fibrorreforzado, para el saneamiento del hormigón. Saco de 25 kg.

Ref. 137525

27,05 €/ud.

**H40 EXTREME****kerakoll**

Gel-Adhesivo híbrido, estructural, multiuso, extra-flexible, extra-trabajable. Para gres porcelánico, cerámica y piedras naturales de cualquier tipo y formato.

Ref: K15523 Bote 3,5 kg

49,25 €/ud.

Ref: K15522 Bidon 10 kg

117,18 €/ud.

**WEBERGROUT 850**

Mortero estructural fluido R4 con inhibidor de corrosión, alta resistencia, retracción compensada e impermeable, ideal para reparaciones encofradas, aumentos de sección y anclajes metálicos. Saco de 25 kg.

s/Ref.


31,66 €/ud.

**WEBERGROUT 600**

Mortero fluido de alta resistencia y retracción compensada, apto para anclajes metálicos, prefabricados y rellenos en hormigón, resistente a sulfatos y agua de mar. Saco de 25 kg.

s/Ref.

21,54 €/ud.



NANOFLEX

kerakoll

Gel-Membrana impermeable de elevada adhesión y altamente trabajable. Garantiza soportes perfectamente impermeabilizados en el revolucionario Laminado Gel, seguridad de una instalación perfecta y duradera. Saco de 20 kg.



Ref. K75570

95,72 €/ud.

LAMPOCEM

MAPEI

Agglomerante hidráulico sin retracción, listo al uso, de fraguado y endurecimiento rápidos. Saco de 25 kg.



Ref. 160025

23,63 €/ud.

VAT ELASTIC 5KG

Molins

Adhesivo bicomponente de altas prestaciones con arenas silíceas, pigmentos, aditivos y resinas, que endurece por reacción química sin pérdida de volumen. Cubo de 5 kg.



Ref. P1074

92,12 €/ud.

WEBERCOL FIX

weber
SAINT-GOBAIN

Adhesivo en pasta para cerámica en muros interiores, ideal para cartón yeso y revestimientos cerámicos existentes. Cubo de 25 kg.



s/Ref.

Desde

66,03 €/ud.

PEGOLAND ELASTIC 699

grupopuma

Adhesivo reactivo bicomponente blanco, muy flexible y antideslizante. Cubo de 10 kg.



Ref. 340001

78,18 €/ud.

ULTRABOND TURF 2 STARS

MAPEI

Adhesivo poliuretánico bicomponente de fraguado rápido, con bajísima emisión de sustancias orgánicas volátiles(VOC). Cubo de 15 kg.



Ref. 072715

111,00 €/ud.

ULTRABOND P990 1K

MAPEI

Adhesivo poliuretánico monocomponente, elástico y sin disolvente, listo para usar en la instalación de todo tipo de parquet y laminados sobre soportes cementosos, cerámicos o de madera. Cubo de 15 kg.



Ref. 244415

146,78 €/ud.

ULTRALITE S2 FLEX GRIS

MAPEI

Adhesivo cementoso monocomponente y aligerado, deformable, de fácil aplicación y alto rendimiento, para baldosas cerámicas, material pétreo y gres porcelánico fino. Saco con asa 15 kg.



Ref. 2430515 Gris

54,15 €/ud.

erGO

La tecnología que
**mejora el rendimiento y
reduce tu carga en obra**



**Nuevo
saco de
12,5kg**



**Mayor
rendimiento**



**Aplicación más
ligera y rápida**



**Mejora la
ergonomía y el
transporte en obra**



**Ahorro
económico**

La **FUERZA** de la
LIGEREZA

TECTORCERAM 353 JUNTA EXTRA COLOR  **HOLCIM**

Mortero de rejuntado coloreado a base de cemento blanco, áridos seleccionados, pigmentos minerales y aditivos, diseñado para rellenar juntas de 2 a 16 mm en pavimentos y revestimientos cerámicos interiores y exteriores.
Saco de 3 Kg.

s/Ref.
Consultar precio.



GL CAPAGEL FLEX COLOR CG2 WA



Mortero de juntas. Impermeable y deformable, de elevada finura y fácil aplicación, uso interior y exterior, para el rejuntado tanto en revestimientos como en pavimentos. Clasificado como CG2 ArW
Saco de 5 kg.

Ref. 2722XX+2723XX

8,50 €/ud.



G#COLOR JUNTA-F PLUS



Junta de colocación, flexible, hidrorrepelente, monocomponente, desarrollado para el relleno de juntas finas (hasta 6 mm) en todo tipo de cerámicas y material pétreo.

Ref. 285166 Caja 5ud x 3kg

27,20 € Colores grupo 1

28,40 € Colores grupo 2

Ref. 285167 Saco 15 kg:

18,75 € Colores grupo 1

19,65 € Colores grupo 2



BORADA PORCELÁNICA



Mortero especial para juntas cerámicas hasta 4 mm. Color: blanco polar. Caja de 4 sacos de 5 Kg.

Ref. P0929

31,90 €/ud.



¡PIDE TU DESCUENTO!



Si eres profesional
Pide tu **descuento** al comprar en tu **almacén de confianza.**

¡NO TE QUEDES SIN TU DESCUENTO!

Yesos Millán

PROMILL®

NOVAPLAST®

PERLIPLASTER
AISLAMIENTO

UNIPLACK®

SUPERCOLL

ADHESIVOS

YEMILL®



Yesos Millán

Autovía A7 Murcia-Almería, Km 655 - 30890 Puerto Lumbreras, Murcia
Telf: 968 40 22 20 - info@yesosmillan.com - www.yesosmillan.com

BORADA CHROMA



Mortero especial hidorepelente y con efecto antimoho y fraguado rápido para juntas cerámicas hasta 8 mm. Bolsa 3kg; Caja (4x3) 12kg.

Ref. P1695

9,64 € Bolsa de 3kg.



WEBERCOLOR PREMIUM OCEAN



Junta universal flexible apta para todo uso, incluso piscinas con sistemas de cloración salina. Juntas hasta 15mm. Bolsa de 3kg.

s/Ref.

18,77 €/ud.



WEBERCOLOR PREMIUM FINA



Junta flexible ultrafina aditivada con silicona. Juntas hasta 10mm. CG2WA. Bolsa de 3 kg.

s/Ref.

13,90 €/ud.



JT CAPAJOINT COLOR CG2 WA



Mortero deformable para juntas de 0-5 mm, impermeable, fácil aplicación, interior y exterior, válido para uso en piscinas, platos de ducha y zonas húmedas en general. Saco de 5 Kg.

Ref. 220XXX

6,30 €/ud.



ULTRACOLOR PLUS CG2



Es un mortero cementoso para juntas mejorado, con reducida absorción de agua y elevada resistencia a la abrasión, de fraguado rápido, de clase CG2FWA (Disponible en 40 colores. Formatos disponibles: Saco 23 kg; Caja 4x5 kg; Caja 8x2 kg.)

Ref. 6010023

Desde:

17,25 €/5kg.



FUGABELLA COLOR



Resina-cemento decorativa para el rejuntado de baldosas cerámicas, mosaicos y piedras naturales. Fácil de aplicar, excelente acabado estético. Disponible en 50 colores en sacos de 3 kg, y en 4 colores en sacos de 20 kg. Consultar precio de otros colores.

Ref. Varias referencias caja 4 x 3 kg

14,75 €/ud.

Ref. Varias referencias 20 kg

72,36 €/ud.



FUGABELLA ECO PORCELANA 0-5



Junta de colocación mineral certificada, bacteriostática y fungistática natural estabilizada con cal natural pura NHL 5 para juntas de elevada solidez cromática de 0 a 5 mm. Colección de 23 colores en sacos de 5 kg, y 4 colores en sacos de 20 kg.

Ref. Varias referencias

Desde:

11,92€/ud.



FUGABELLA ECO 2-12



Junta de colocación mineral certificada, bacteriostática y fungistática natural estabilizada con cal natural pura NHL 5 para juntas de elevada solidez cromática de 2 a 12 mm. Disponible en 12 colores en sacos de 5 kg, y 5 colores en sacos de 25 kg.

Ref. Varias referencias

Desde:

10,88 €/ud.



LA AUTÉNTICA
BORADA®


DESDE 1977



DÉJANOS TUS
DATOS PARA MÁS
INFORMACIÓN



DISPONIBLE EN
30 COLORES



Molins®

JT CAPAJOINT EPOXI 

Sellador adhesivo de dos componentes antiácido, mortero de rejuntado y adhesivo, uso interior y exterior, disponible en kit de 3 kgs.

Ref. 222015 Blanco mate

56,00 €/ud.



KERAPOXY CQ



Mortero epoxídico bicomponente, antiácido, no absorbente y bacteriostático (BioBlock®), para juntas desde 2 mm. También válido como adhesivo. Disponible en 17 colores. Botes de 5 kg.

Ref. Según color

Desde

15,24 €/Kg.



MORCEMCOLOR EPOXI RG



Mortero epoxi bicomponente, antiácido y bacterioestático, para rejuntar azulejos y mosaicos 1-15 mm, resistente a UV y condiciones meteorológicas. Cubo de 2,5 kg.

Ref. 410003

92,00 €/ud.



WEBEREPOX EASY 5 ESTÁNDAR



Junta epoxi resistente a manchas y ataques químicos. Cubo de 5 kg.

s/Ref.

122,02 €/ud.



G#COLOR JUNTA EPOPLUS



Rejuntado antiácido e impermeable para interiores y exteriores, resistente a agentes químicos y manchas, apto para soportes especiales y con acabado fino y duradero. Bote 5 kg.

Ref. 244165

101,01 €/ud.



KERAPOXY EASY DESIGN



Mortero epoxídico bicomponente bacteriostático (BioBlock®), antiácido y decorativo, para juntas de baldosas cerámicas, mosaico y material pétreo. Disponible en 40 colores. Bote 3kg

Ref: 5KB070003

Desde

69,51 €/kg.



BORADA EPOLUXE



Mortero epoxi decorativo de fácil limpieza, bacteriostático y fungicida para el sellado antiácido de juntas hasta 20mm. Cubo de 3 kg.

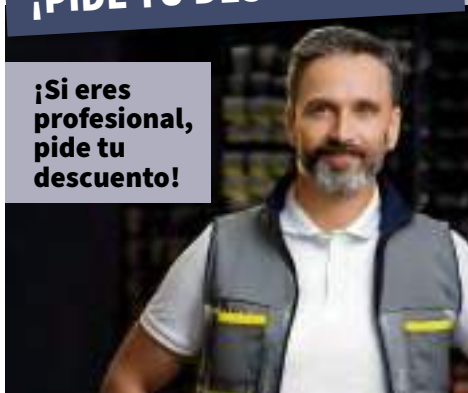
Ref. P1053

72,70 €/ud.



¡PIDE TU DESCUENTO!

¡Si eres profesional, pide tu descuento!





CAPA

amplio
catálogo



disponibilidad
de producto
365 días al año

LÍDERES EN INNOVACIÓN

145 años fraguando una **mezcla** única

    www.capa.es



GRUPO
LÓPEZ
GUILLÉN

MORTEROS ESPECIALES + LOGÍSTICA

IBRICKS CEM II / B-L 32,5 N



Cemento destinado para su empleo en trabajos de albañilería en general. Adecuado en hormigones en masa o armados. También resulta adecuado en estabilizaciones de suelos, suelocemento y reciclado de firmes con cemento. Color: Gris. Saco de 25 Kg.

IC



Ref. HOLCEB01
Consultar precio.

CEM I 42,5 R-SR 5



Cemento para hormigones en masa, armados y pretensados, y hormigones de alta resistencia, tanto inicial como final. Adecuado para ambientes químicamente agresivos como los sulfatos y/o agua de mar. Color: Gris. Saco de 25 kg.



Ref. 42,5 R
Consultar precio.

CEM I 52,5 R-SR 5



Cemento de alta resistencia y durabilidad, apto para hormigones armados o pretensados en ambientes agresivos y elementos prefabricados. Color: Gris. Saco de 25 kg.



Ref. 52,5R
Consultar precio.

BL II/A-L 42,5 R



Cemento blanco de alta resistencia para hormigones arquitectónicos, prefabricados y morteros coloreados. Color: Gris. Saco de 25 kg.



Ref. 42,5 R
Consultar precio.

BL II/A-L 52,5 R



Cemento blanco con caliza para hormigones arquitectónicos, prefabricados y morteros coloreados. Color: Blanco. Saco de 25 kg.



Ref. 52,5R
Consultar precio.

¡PIDE TU DESCUENTO!

¡Si eres profesional, pide tu descuento!



ARENAS Y MEZCLAS



Áridos naturales y artificiales, arenas y mezclas 0/2 a 0/12, para morteros, hormigones, rellenos, capas granulares, edificación y jardinería.

s/Ref.

Consultar precio.



BIG BAG DE ÁRIDOS



Big Bag de áridos, contenedor de 1000 kg de materiales (arenas, gravillas, zahorras) para obra, hormigón, capas granulares y jardinería.

s/Ref.

Consultar precio.



ÁRIDOS DECORATIVOS



La grava blanca pura es un árido dolomítico triturado utilizado principalmente como elemento decorativo, además tiene la propiedad de proteger el terreno de los cambios bruscos de temperatura. Big-Bag de 1000 kg. aprox. Saco Plástico 20 kg.

Ref. BBGJ0015

Consultar precio.



CANTO RODADO



El canto rodado blanco puro es un material proveniente del reciclaje de residuos de las canteras de Dolomita

blanca. Big-Bag de 1000 kg. aprox

Ref. BBCR0017

Consultar precio.



GRAVILLAS



Áridos de gravilla, triturados y lavados, para hormigones, mezclas bituminosas, jardinería y tratamientos superficiales de firmes en obra civil.

Consultar precio.



PIGMENTO HOBBYCOLOR



Pigmentos para hormigón basados en óxidos de hierro, cobalto, titanio y cromo, utilizados para colorear mezclas cementosas de forma uniforme y duradera. Caja de 400g.

Consultar precio.



PIGMENTO HOBBYCOLOR



Pigmentos para hormigón basados en óxidos de hierro, cobalto, titanio y cromo, utilizados para colorear mezclas cementosas de forma uniforme y duradera. Caja de 800 gr.

Consultar precio.



FORMIRAPID



Pigmentos inorgánicos diseñados para la coloración del hormigón en masa. Colores, combinables entre sí para obtener una gran variedad de tonalidades e intensidades. Dosificación recomendada: Entre un 3% y un 4% sobre el peso del cemento. Sacos de 10kg repulpables.

Consultar precio.





RUBI GROUP

75
years



worldskills

75 AÑOS IMPULSANDO
LA INNOVACION DEL SECTOR

rubi.com

ARCILLA EXPANDIDA NEXCLAY 3-8F

Hormigones ligeros, con un buen comportamiento tanto térmico como acústico, para soleras, recrecidos y aislamiento de forjados en edificios, relleno y formación de pendientes en cubiertas, puentes y viaductos. Saco de 50L.

s/Ref.

Consultar precio.

Nexclay



ARCILLA EXPANDIDA NEXCLAY 3-8

Rellenos con un buen comportamiento tanto térmico como acústico, tales como, soleras, recrecidos y aislamiento de forjados en edificios, relleno y formación de pendientes en cubiertas y relleno de camaras de aire. Saco de 50L.

Ref. ICARGARC02

Consultar precio.

Nexclay



ARCILLA EXPANDIDA NEXCLAY 8-16

Rellenos con un buen comportamiento tanto térmico como acústico, tales como, soleras, recrecidos y aislamiento de forjados en edificios, relleno y formación de pendientes en cubiertas y relleno de camaras de aire. Saco de 50 L.

Ref. ICARGARC01

Consultar precio.

Nexclay



ARLITA LECA LIGHT PLUS

Arcilla expandida superligera 10-20. Árido cerámico ligero de 10-20 mm con estructura porosa, obtenido por expansión térmica de arcilla. Ideal para morteros y hormigones ligeros con buen aislamiento térmico y acústico, forjados, cubiertas y rellenos sobre diversos soportes. Saco de 50L.

s/Ref.

11,57 €/ud.

weber
SAINT-GOBAIN



ARLITA LECA DUR

Árido cerámico ligero de 2-10 mm con estructura porosa, obtenido por expansión térmica de arcilla. Saco de 50 L.

s/Ref.

11,45 €/ud.

weber
SAINT-GOBAIN



WEBERFLOOR LIGHT ESTRUCTURAL

Mortero ligero y aislante a base de arcilla expandida, ideal para recrecidos y soleras en obra nueva o rehabilitación. Ofrece alta resistencia (>25 MPa), gran ligereza y buen aislamiento térmico, apto desde 3 cm de espesor. Saco de 20 kg.

s/Ref.

11,53 €/ud

weber
SAINT-GOBAIN



BIG-BAG NEXCLAY 3-8 / 3-8F **Nexclay**

Árido ligero de arcilla que se expande en un horno rotatorio a 1200°C. Sacas de 1,5 m³ y de 3,0 m³.

s/Ref.

Consultar precio.



BIG-BAG NEXCLAY 8-16 **Nexclay**

Rellenos con un buen comportamiento tanto térmico como acústico, tales como, soleras, recrecidos y aislamiento de forjados en edificios, relleno y formación de pendientes en cubiertas y relleno de camaras de aire.

Ref. ICARGSAC01

Consultar precio.



ASFALTO EN FRÍO

El asfalto en frío es un aglomerado bituminoso que puede ser aplicado a temperatura ambiente sin necesidad de ser calentado previamente. Se trata de un producto especialmente diseñado para el mantenimiento vial, reparaciones de baches, grietas y superficies deterioradas.

PRESENTACIÓN

Cubos de 25 kg con bolsa interior, en palés de 48 ud.
 Sacos de 20 kg de capacidad, en palés de 60 ud.
 Big Bag estanco y antihumedad de 1.000 kg de capacidad.
 A granel.

PRINCIPALES APLICACIONES

Reparación de baches.
 Mantenimiento de carreteras, calles, garajes, caminos etc.
 Reposición como capa de rodadura en zanjas de servicios reparaciones etc.
 Asfaltados manuales en espacios reducidos donde la maquinaria para el extendido de aglomerado en caliente no puede acceder.

ASFALTO EN FRÍO IBRICKS

Mezcla asfáltica lista para usar, para reparación rápida de baches, mantenimiento de carreteras y asfaltados en espacios reducidos, sin necesidad de calentamiento previo. Cubo de 25 kg.

Ref. IBKSOR01

15,42 €/ud.



CALCEL H2O

soriguē

Mezcla asfáltica en frío que endurece con agua, ideal para reparar baches y pavimentos rápidamente, ofreciendo alta resistencia y tráfico inmediato. Cubo de 25 kg.

s/Ref.
Consultar precio.



CALCEL ONE

soriguē

Aglomerado asfáltico en frío, listo para usar, con ligante bituminoso modificado, ideal para reparación de baches, mantenimiento de carreteras y pavimentos, sin necesidad de calor. Cubo de 17 kg.

Ref. PR000292
16,56 €/ud.



CALCEL ONE SACO

soriguē

Aglomerado asfáltico en frío con ligante bituminoso modificado, listo para usar, ideal para reparar baches y pavimentos sin calor. Saco de 20 kg.

Ref. PR000299
13,24 €/ud.



CALCEL ONE BIG BAG ESTANCO

soriguē

Aglomerado asfáltico en frío con ligante bituminoso modificado, listo para usar, ideal para grandes reparaciones viales, flexible, resistente y sin necesidad de calor. Big bag de 1000 Kg.

Ref. PR000293
338,00 €/ud.



CALCEL PRIMER

soriguē

Calcel Primer es una emulsión almacénable, siempre disponible para su uso. No necesita ser calentada para su aplicación. Garrafa de 20L.

Ref. PR002146
74,00 €/ud.



CALCEL PRIMER SPRAY

soriguē

Betún modificado con polímeros, en formato aerosol para riegos de imprimación y sellado en aplicaciones de mezclas asfálticas. Bote de 1000 ml.

s/Ref.
Consultar precio.



RAPID MASTIC

soriguē

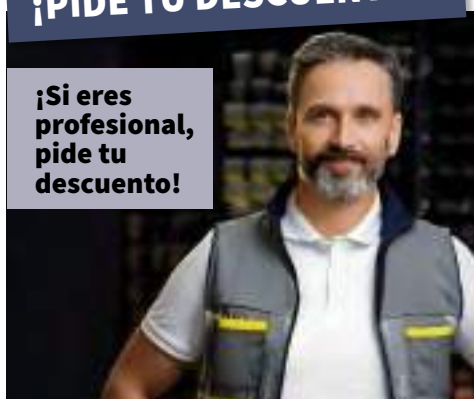
Cartucho de betún elástico con resinas y elastómeros, para el sellado de fisuras y juntas en carreteras y pavimentos. Cartuchos de 310 ml.

s/Ref.
Consultar precio.



¡PIDE TU DESCUENTO!

¡Si eres profesional, pide tu descuento!



MORTERO M 5



Mortero industrial multiuso con áridos de mármol y aditivos especiales que mejoran su docilidad, trabajabilidad y adherencia. Ideal para albañilería, enlucidos, muros, mampostería y recrecidos. Color: Gris. Saco de 25 kg.

Ref. 3002
Consultar precio.



MORTERO M 7,5



Mortero industrial con áridos de mármol, arenas síliceas y aditivos que mejoran su trabajabilidad y adherencia, ideal para albañilería y revestimientos de acabado fino. Color: Gris Saco de 25 kg.

Ref. 3001
Consultar precio.



MORTERO M-7,5 HIDROFUGADO



Mortero industrial con áridos de mármol y aditivos que mejoran trabajabilidad, adherencia y reducen la absorción de agua, ideal para albañilería. Color: Gris. Saco de 25 kg.

Ref. 3011
Consultar precio.



TECTORPLAST 100 M-5



Mortero de albañilería M-5 con cementos blanco y gris, áridos calizos/síliceos y aditivos plastificantes que mejoran trabajabilidad y adhesión. Sacos de 25 kg.

Ref. 100
Consultar precio.



TECTORPLAST 105 M-7,5



Mortero de albañilería de uso general, de resistencia mayor de 7,5 N/mm². Color gris. Saco de 25 kg.

Ref. 105
Consultar precio.



TECTORPLAST 105 HF M-7,5



Mortero de albañilería de uso general, de resistencia mayor de 7.5 N/mm², formulado a base de cemento gris, áridos calizos/síliceos, material hidrófugo y aditivos plastificantes que mejoran su trabajabilidad y su adhesión. Color: Gris. Sacos de 25 Kg.

Ref. 105
Consultar precio.



MORTERO M-5



Mortero de albañilería M-5 con cementos blanco y gris, áridos calizos/síliceos y aditivos plastificantes que mejoran trabajabilidad y adhesión. Color: Gris. Sacos 25 kg.

s/Ref.
Consultar precio.



MORTERO SECO M-7,5



Mortero industrial con áridos de mármol, arenas síliceas y aditivos que mejoran su trabajabilidad y adherencia, ideal para albañilería y revestimientos de acabado fino. Color Gris; Saco de 25 kg.

s/Ref.
Consultar precio.



MORTERO M7,5 SILÍCEO



Mortero industrial con áridos de mármol, arenas silíceas y aditivos que mejoran trabajabilidad, adherencia y acabado en revestimientos.

Ref. 3028

Consultar precio.



MORTERO M-7,5 SILÍCIO



Mortero seco M-7,5 silíceo gris, para aplicaciones en albañilería. Color: Gris. Saco de 25 kg

s/Ref.

Consultar precio.



PROPAM M-7,5 SILÍCEO



El mortero seco Propam M7,5 está formulado a base de cemento, áridos silíceos seleccionados y plastificantes que mejoran la trabajabilidad. Saco de 25 kg.

Ref.P0235 Gris

Consultar precio.

Ref. P0236 Blanco

15,36 €/ud.



MORTERO M7,5H



El mortero seco Blanco M7,5H es multiuso, utilizado para enlucidos, levantar muros, paredes de carga, mampostería tradicional con ladrillos y tejas, terrazos, prefabricados de hormigón y termoarcilla. Color: Blanco. Saco de 25 kg.

Ref. 3009

Consultar precio.



MORTERO M7,5



Mortero de albañilería de uso general para revestimientos cerámicos y aplicaciones técnicas como gunitado, pilotajes, inyecciones, rellenos, reparaciones y estabilización de residuos. Color: Blanco. Saco de 25 kg.

s/Ref.

Consultar precio.



TECTORPLAST 105 M-7,5



Mortero de albañilería de uso general, de resistencia mayor de 7.5 N/mm2. Color: Blanco. Saco de 25 Kg.

Ref. 105

Consultar precio.



MORTERO SECO M7,5



El mortero seco Gris M7,5 es multiuso. Se emplea para enlucidos, levantar muros, paredes de carga, de mampostería tradicional con ladrillos y tejas, terrazos, prefabricados de hormigón y termoarcilla, relleno y recrecidos.

s/Ref.

Consultar precio.



CRUALYS CAL NHL 2



Cal NHL 2: 100% natural para enlucidos y paramentos delicados. Sacos de 25 kg.

s/Ref.

Consultar precio.



NATHURAL CAL NHL 3,5



Cal hidráulico natural NHL 3,5 para morteros y enlucidos, con buena trabajabilidad, adherencia y fraguado medio, ideal para restauración y albañilería tradicional. Saco de 25 kg.

Ref. NHL 3,5

Consultar precio.



ANCESTRAL CAL NHL 5



Cal hidráulico natural NHL 5 de fraguado rápido, para morteros y enlucidos de alta resistencia, ideal en restauración, albañilería y obras expuestas a cargas elevadas. Saco de 25 kg.

s/Ref.

Consultar precio.



REVOCAL

Revocal es un mortero de revestimiento continuo, en base a cal, 0'0 cemento y coloreado en masa. Diseñado para la decoración, renovación e impermeabilización de fachadas. Saco de 25 kg.

Ref. 244176

Color: Blanco / Colores Grupo 1
9,75 €/ud.

Color: Colores Grupo 2
10,55 €/ud.



PROPAM CAL SEC

Mortero de cal deshumidificador para fachadas y muros, indicado en restauración o prevención de humedades, apto para interiores y exteriores. Saco de 25 kg.

Ref. P1630
21,00 €/ud.



RV CAPAREV CAL NATURE PLUS

Mortero fino hidrófugo ultrablanco base cal aérea, alta trabajabilidad, aplicación manual y mecánica. De uso interior y exterior. Color: Blanco. Saco de 25 kg.

Ref. 251700
Consultar precio.



APLICAREV CAL BASE

Mortero base cal para soportes antiguos y rehabilitación de mampostería. Cal Aérea. Envase BOPP. Saco de 25 kg.

Ref. 257521
Consultar precio.



TECTORPLAST 208 NHL NATURAL LISO (CR CSI W2)

Mortero para acabado (enlucido) a base de cal hidráulica NHL 3,5. Para la realización de enfoscados de acabado enlucidos (tanto interiores como exteriores) sobre revocos de base. Saco de 25 kg.

Ref. 208
12,52 €/ud.



BEYEM NEOCAL SERVARE GP CSII WC2

Mortero de cal hidráulica natural para conservación/restauración en obras de Patrimonio. Saco de 25 kg.

s/Ref.
19,56 €/ud.



BEYEM NEOCAL MURO

Mortero de cal hidráulica natural, transpirable y proyectable, para enfoscado y regularización de muros. Saco de 25 kg.

s/Ref.
26,40 €/ud.



BEYEM MURO NATURE

Mortero de cal hidráulica aligerado con corcho natural, para enfoscado y regularización de muros. Saco de 25 kg.

s/Ref.
27,00 €/ud.



PROPAM CAL ENFOSCADO**Molins**

Mortero a base de cal, áridos seleccionados, y aditivos que le confieren muy buena trabajabilidad y le proporcionan una elevada transpirabilidad. Saco de 25 kg.

Ref. Varias referencias

16,78 €/ud.

**APLICAREV CAL REVOCO****CAPA**

Mortero base cal para revoco, restauración de fachadas o fachada nueva, acabados en raspado, fratasado, bruñido y liso. Envase BOPP. Saco de 25 kg.

s/Ref.

11,60 €/ud.

**REVEMAR MORTERO REVOCO CAPA FINA****AYTMAR**

El mortero revoco capa fina es ideal para enlucidos y revoques de acabado, tanto en interiores como exteriores. Color: Gris. Saco de 25 kg.

Ref. 3037

Consultar precio.

**TECTORPLAST 151 NHL NATURAL BASE (GP CSII W0)****HOLCIM**

Mortero de revoco y enlucido de gran plasticidad y permeabilidad al vapor de agua a base de cal hidráulica NHL 3,5. Para la realización de enfoscados sobre paredes de ladrillo, bloques de hormigón, arenisca... con un acabado fratasado, raspado o alisado o antes de aplicación de un mortero de acabado o pintura. Saco de 25 kg.

Ref. 151

Consultar precio.

**GEOCALCE MULTIUSO****kerakoll**

Mortero de reparación y refuerzo estructural transpirable universal certificado de cal hidráulica natural NHL y geoligante - de 3 a 30 mm. Saco de 25 kg.

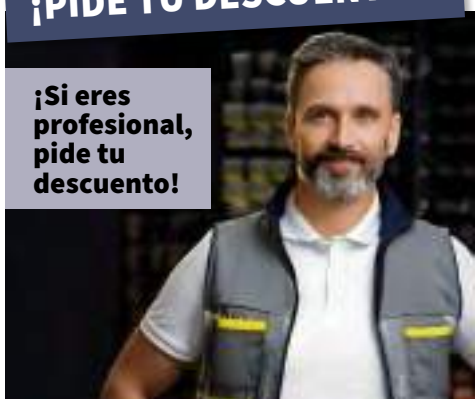
Ref. K14527

21,80 €/ud.



¡PIDE TU DESCUENTO!

¡Si eres profesional, pide tu descuento!



MORCEM CAL BASE



Mortero de revestimiento de cal hidráulica natural. Composición natural, altamente transpirable. Saco de 25 Kg.



Ref. 860006

15,06 €/ud.

MORCEM CAL ACABADO



Mortero para alisado de cal hidráulica natural. Composición natural, altamente transpirable. Sacos de 25 kg.



Ref. 860013

16,78 €/ud.

MORCEM CAL PORÓGENO NATURAL



Mortero macroporoso de cal hidráulica natural, deshumidificante y transpirable, para saneamiento de muros húmedos y revoco según UNE EN 998-1. Saco de 25 kg.



Ref. 860039

24,52 €/ud.

MORCEM ACABADO EXTRAFINO



Mortero para alisado de cal hidráulica natural. Composición natural, altamente transpirable. Color:Blanco. Saco de 15 kg.



Ref. 860040

14,14 €/ud.

MORCEM CAL MURO



Mortero de albañilería de cal hidráulica natural. Composición natural, altamente transpirable. Saco de 25 kg.



Ref. 860037

15,88 €/ud.

MORCEM CAL PIEDRA



Mortero de llagueado y encintado de cal hidráulica natural. Composición natural, altamente transpirable. Saco de 25 kg.



Ref. 860020

17,84 €/ud.

MORCEMSEC ZERO



Mortero de revestimiento a base de cal aérea, apto para enlucidos de capa gruesa sobre ladrillo, bloque u hormigón; impermeable al agua de lluvia y permeable al vapor. Saco de 25 kg.



s/Ref.

Consultar precio.

MORCEMSEC ENLUCIDO FINO CON CAL



Mortero en base cal aérea para enlucidos en capa fina (5-10 mm), apto para interiores y exteriores. Saco de 25 kg.



s/Ref.

Consultar precio.

MORTERO REVEMAR



El mortero revoco es ideal para enlucidos y revoques de acabado, tanto en interiores como exteriores, sobre bloques de hormigón y enfoscados, logrando un acabado liso y fratasado. Color:Blanco. Saco de 25 kg.

Ref. 3037 Capa gruesa
Consultar precio.

Ref. 3037 Capa fina
Consultar precio.



CAPAFINA



Mortero de revoco y enlucido impermeable para el acabado fino de paramentos enfoscados. Hidrófugo, con adición de cal aérea en su composición. Color: Blanco. Saco de 25 kg.

Ref. 251011

5,60 €/ud.



PROYECT INTERIOR



Mortero proyectable con máquina para la ejecución integral de enlucidos y revocos. Saco de 25 kg.

s/Ref.
Consultar precio.



PROYECT EXTERIOR



Mortero hidrófugo proyectable con máquina para la ejecución integral de enlucidos y revocos. Saco de 25 kg.

s/Ref.
Consultar precio.



AUTONIVEL FINO



Mortero autonivelante para aplicaciones de recrecido en capa fina, en espesor comprendidos entre 2 y 5 mm. Saco de 25 kg.

s/Ref.
Consultar precio.



CAPA PROYECTABLE



Mortero de revoco y enlucido especial para proyectar con máquina, hidrofugado, interior y exterior, aplicación manual o mecánica, fácil trabajabilidad. Saco de 25 kg.

Ref. 252022 Color gris.

5,40 €/ud.

Ref. 252012 Color blanco

5,40 €/ud.



MORCEMSEC PROYECTABLE EXTERIOR



Mortero seco, impermeable al agua de lluvia, permeable al vapor, con buena adherencia, plasticidad y apto para aplicación manual o con máquina proyectadora. Para uso en interior y exterior. Saco de 25 kg.

s/Ref.
Consultar precio.



TECTORSPEX 732 SHOTCRETE



Mortero de revoco de elevada resistencia y retracción compensada (microhormigón). Para la realización de enfoscados (interiores y exteriores) sobre paredes de ladrillo, bloques de hormigón, etc. donde senecesiten elevadas prestaciones mecánicas. Color Gris. Saco de 25 Kg.

Ref. 732

Consultar precio.



HORMISEC H-25

Hormigón seco para usos no estructurales. Adecuado para recrecidos, pavimentos, cimentaciones, rellenos, canalizaciones y pequeñas reparaciones, tanto en interiores como exteriores. Saco de 25 kg.

s/Ref.
Consultar precio.



HORMIGÓN HA25/8MM

Es un hormigón de acabado fino que se disuelve al contacto con agua, manteniendo sus propiedades. Ofrece un trabajo más limpio, seguro y sostenible, sin generar polvo ni residuos. Saco de 25 kg.

Ref. 14030
Consultar precio.



TECTORPLAST 115 HORMIGÓN SECO H25

Hormigón seco de uso no estructural, de resistencia mayor de 25 N/mm² listo al uso. Indicado para la realización de trabajos de construcción en general en ambientes de exposición normal. Saco de 25 kg.

s/Ref.
Consultar precio.



HORMIGÓN FAST & EASY

El hormigón seco Fast & Easy es ideal para colocación y sellado rápido de pivotes, señales, estacas, postes, pequeños cimientos y muros en viviendas, tanto interiores como exteriores. Saco de 25 kg.

Ref. 14029
Consultar precio.



HORMIGÓN SECO LIGERO HLE20

El hormigón seco ligero HLE20 es ideal para rehabilitación de forjados, relleno de cámaras de aire, drenajes, aislamiento y soleras en ambientes con humedad alta y exposición normal. Saco de 20 Kg.

Ref. 14010
Consultar precio.



HORMIGÓN LIGERO ESTRUCTURAL HLE25

Hormigón seco listo para ser utilizado tan sólo con el añadido de agua en la proporción indicada. Elaborado con áridos ligeros, cemento y aditivos que le confieren una buena trabajabilidad y una óptima resistencia. De granulometría controlada y una baja densidad. Saco de 20 Kg.

Ref. 14023
Consultar precio.



¡PIDE TU DESCUENTO!



Si eres **profesional** pide tu **descuento** al comprar en tu **almacén de confianza**.

¡NO TE QUEDES SIN TU DESCUENTO!

MORCEM RÁPIDO

Morcem Rápido es mortero de secado rápido, con cementos y aditivos, ideal para albañilería, anclajes, uniones y remates con fraguado ágil. Color: gris. Saco de 20 kg.

Ref. 210122

12,36 €/ud.



CAPAPROMPT



Cemento rápido, de fraguado acelerado. Uso en pasta pura o como mortero para confección. Saco de 20 kg.

Ref. 230060

16,64 €/ud.



PRESTOCEM ECO



Mortero mineral, tixotrópico, de fraguado y endurecimiento ultrarrápido, idóneo para la fijación de alta resistencia.

Ref. K70100

Saco de 25 Kg.

17,20 €/ud.

Ref. K70101

Caja de 4 bolsas de 5 Kg.

15,40 €/caja.



LAMPOCEM



Aglomerante hidráulico sin retracción, listo al uso, de fraguado y endurecimiento rápidos. Saco de 25 kg.

Ref. 160025

23,63 €/ud.



PROPAM TECH PRONTO



Mortero de fraguado rápido, para reparaciones y anclajes. Saco de 25 Kg.

Ref. P0271

14,62 €/ud.



PROPAM GROUT



Mortero fluido, sin retracción, para rellenos y anclajes en general. Saco de 25 kg.

Ref. P1006

19,94 €/ud.



WEBERTEC GROUT 600



Mortero fluido de altas resistencias para anclajes metálicos, prefabricados y rellenos de encofrados, grietas u oquedades en estructuras de hormigón. Saco de 25 kg.

s/Ref.

21,54 €/ud.



TECTORSPEX 716 GROUT EXP



Mortero cementoso sin retracción y autonivelante para relleno y anclaje, de alta adherencia y rápido endurecimiento, conforme a UNE EN 1504-6 y 1504-7. Saco de 25 kg.

Ref. 716

15,56 €/ud.



PROPAM REPAR TECHNO 20



Mortero tixotrópico sulfuresistente de resistencia media, reforzado con fibras, para la reparación no estructural del hormigón. Saco de 25 Kg

Ref. P1632

24,28 €/ud.



APLIMATEC COSMÉTICO CLARO R2/ REPAR R R3



Mortero técnico fibrorreforzado para reparaciones cosméticas de hormigón y nivelaciones. Cumple EN 1504-3. Saco 25 kg.

Ref. 262001 Cósmetico

21,80 €/ud.

Ref. 230065 Repar

19,20 €/ud.



TECTORSEX 702 COSMÉTICO R2



Mortero cementoso fibrorreforzado, tixotrópico y de retracción compensada para reparación no estructural de hormigón, conforme a UNE EN 1504-3 R2. Saco de 25 kg.

Ref. 702

24,62 €/ud.



REPARATEC ANTIFISURAS



Mortero hidráulico de elevada flexibilidad, fibrorreforzado, ideal para la rehabilitación superficial de fachadas y reparaciones estéticas del hormigón. Saco de 25 kg.

Ref. 263885

15,35 €/ud.



PROPAM REPAR 40



Mortero tixotrópico de alta resistencia sulforresistente inhibidor de la corrosión reforzado con fibras para la reparación estructural del hormigón. Saco de 25 kg.

Ref. P1004

21,64 €/ud.



PULMOR R3



Mortero tixotrópico monocomponente fibrorreforzado, sulfuresistente y de retracción compensada para reparaciones estructurales del hormigón. Saco de 25 kg.

Ref. 192155 R3

16,38 €/ud.



MORCEMREST FAST 40



Mortero tixotrópico de resistencias medias, fibrado, fraguado rápido para reparación y enlucido del hormigón. Clasificación R2. Color: Gris. Saco de 25 kg.

Ref. 215203

21,66 €/ud.



WEBEREP HORMIESTETIC



Mortero R2 para reparación estética del hormigón en capa fina, con excelente trabajabilidad, acabado fino e impermeabilidad protectora. Saco de 25 kg.

s/Ref.

34,52 €/ud.



MAPEGROUT40 SR



Mortero tixotrópico fibrorreforzado de retracción compensada, de resistencia media (40 MPa), para la restauración del hormigón. Saco de 25 kg.

Ref.1346225

25,10 €/ud.



PLANITOP RASA & RIPARA



Mortero tixotrópico fibrorreforzado de retracción compensada, de resistencia media (40 MPa), para la restauración del hormigón. Saco de 25 kg.

Ref. 265325

33,48 €/ud.



ADIREPAR R4



El R4 es un producto monocomponente, tixotrópico, de fraguado rápido y armado con fibras poliméricas y con pasivadores de la corrosión cuya aplicación se centra en la reparación estructural de hormigón incluso cuando sea necesaria una reparación de grandes espesores. Saco de 25 kg.

Ref. 18006

18,92 €/ud.



MORCEMSEAL TODO 1



Morcemseal Todo 1 es mortero estructural tixotrópico con fibras y nanosilanos, R4 EN 1504, ideal para reparación y refuerzo de hormigón. Color: gris. Saco de 25 kg.

Ref. 215204

36,90 €/ud.



APLIMATEC REPARACIÓN R4 PCC



Mortero monocomponente a base de cemento, áridos silíceos, resinas sintéticas y fibrorreforzado. Marcado CE clase R4 para PCC según EN-1504-3. Saco de 25 kg.

Ref. 261010

20,80 €/ud.



MAPEGROUT EASY FLOW



Mortero monocomponente tixotrópico, fibrorreforzado, de retracción compensada y resistente a los sulfatos, particularmente indicado para la reparación de estructuras de hormigón mediante proyección mecánica. Saco de 25 kg.

Ref. 247125

24,48 €/ud.



GECOL REPARATEC R4 FINO



Mortero de reparación y pasivación estructural de hormigón. Monocomponente, tixotrópico y armado con fibras de vidrio, lo que da elevada resistencia mecánica y adherencia sobre hormigón. Saco de 25 kg.

Ref. 263883

16,70 €/ud.



WEBEREP HORMIPLUS



Mortero estructural R4 con inhibidor de corrosión y fibras de vidrio, ideal para reparaciones de hormigón de hasta 10 cm de espesor. Saco de 25 kg.

s/Ref.

39,41 €/ud.



GEOLITE MAGMA



Geomortero mineral as base de geoligante para la reparación monolítica del hormigón armado. Saco de 25 kg.

Ref. K72192

35,15 €/ud.



TECTORSPEX 704 INH REPARACIÓN R4



Mortero cementoso reforzado con fibras, de retracción compensada y módulo de elasticidad medio. Contiene cemento sulfuroresistente e inhibidores de la corrosión que ofrecen una protección adicional al hormigón frente a los agentes externos. Reparación estructural de todo tipo de elementos. Saco de 25 kg.

Ref. 704

18,80 €/ud.



ARGOTEC REPARACIÓN R4 FLUIDO



Mortero fluido reparación de hormigón clase R4 UNE EN 1504-3. Pavimentos 5-50 mm. Saco de 25 kg.

Ref. 350144

52,75 €/ud.



PRESTOCEM ECO

kerakoll

Mortero mineral eco-compatible, tixotrópico, de fraguado y endurecimiento ultrarrápidos, de fraguado y endurecimiento ultrarpidos, idóneo para la fijación de alta resistencia.

Ref: K70100
Saco de 25 Kg.

17,20 €/ud.

Ref. K70101
Caja de 4x5 Kg.

3,85 €/Bolsa 5kg.



WEBEREP HORMIPLUS NEOGEL



Gel multifuncional R4 con tecnología Fibrigel y fibras metálicas, tixotrópico para aplicaciones gruesas, ideal en techos. Repara estructuralmente, protege armaduras y permite acabado estético. Saco de 25 kg.

S/Ref.

54,17 €/ud.



WEBEREP NEOGEL EXPRESS



Gel reparador estructural altamente fibrado clasificado como R4 (EN 1504-3), pasivador de armaduras, de acabado estético y de fraguado express, revestible a las dos horas de aplicación. Saco de 25 kg.

s/Ref.

50,48 €/ud.



PULMOR SR R4



Mortero monocomponente formulado a base de cemento, áridos seleccionados y aditivos, resistente a sulfatos, con retracción compensada y alta fluidez. Saco de 25 kg.

Ref. 192128

16,34 €/ud.



GEOLITE

kerakoll

Geomortero mineral a base de geoligante para la reparación monolítica del hormigón armado. Tixotrópico, de fraguado normal 80 min. Saco de 25 kg.

Ref. K70966

41,45 €/ud.



MORCEMGROUT 500



Mortero de expansión controlada autonivelante, sin retracción y de altas resistencias. Medios y grandes espesores. Color: gris. Saco de 25 kg.

Ref. 210078

17,32 €/ud.



PROPAM REPAR TECHNO

Molins

Mortero tixotrópico de alta resistencia reforzado con fibras para la reparación estructural del hormigón, de endurecimiento rápido.

Ref. P1126 Saco 25kg

36,02 €/ud.

Ref. P1127 Bolsa 5kg

13,38 €/ud.



TECTORSPEX 742 SLURRY  **HOLCIM**

Membrana cementosa, monocomponente a base de cemento sulfuresistente. Posee una excelente elasticidad, gran adherencia y alta capacidad impermeabilizante. Indicado para la protección superficial e impermeabilización de hormigón, enlosados. Compatible con agua potable. Saco de 25 kg.

Ref. 742
Gris

24,74 €/ud.

Blanco

27,98 €/ud.



TECTORTHERM 629 ANTIFISURAS



Mortero de revoco a base de cemento. Indicado para la reparación de fisuras no activas en rehabilitaciones de fachadas, raseo armado de placas cementosas en sistemas de fachadas ligeras, regularización de superficies de hormigón, raseo armado del sistema de paneles portantes. Color: blanco. Saco de 25 kg.

Ref. 629

16,58 €/ud.



// ATENCIÓN APLICADORES //

¿QUIERES SABER COMO SACARLE EL MÁXIMO RENDIMIENTO AL CEMENTO PROMPT?

¡Usa el retardante TEMPO!

Por qué usar TEMPO

Con el retardante TEMPO podrás controlar el tiempo de fraguado, y hacer morteros u hormigones para obras más complejas que requieran más tiempo abierto.



	10°C	20°C	30°C
SIN TEMPO	4 min	2 min	1 min
CON TEMPO	30 min	15 min	10 min

El cemento rápido PROMPT es tu mayor aliado, 1 solo producto para un sin fin de aplicaciones....




IMPERMEABILIZACIÓN DE PISCINAS



IMITACIÓN DE PIEDRA NATURAL



COLOCACIÓN Y REJUNTADO DE PIEDRAS



MOLDEADOS



RESTAURACIÓN DE PATRIMONIO



AGUA Y SANEAMIENTO



RESTAURACIÓN DE PATRIMONIO



TAREAS EN MEDIOS MARINOS

CONTAMOS CON MULTITUD DE FICHAS DE APLICACIÓN PASO A PASO PARA TUS PROYECTOS



Escanéame...

- + Fichas de aplicación
- + Vídeos
- + Guías de puesta en obra
- + Consejos
- + Referencias
- + Y mucho mas...

www.cementonatural.com


FL CAPAFLOOR  **CAPA LEVEL 0-10**

Mortero autonivelante cementoso, para nivelación y alisado de suelos interiores con endurecimiento rápido y retracción compensada, espesores de 1-10 mm. Saco de 25 kg.

Ref. 213014

22,00 €/ud.



CAPA FLOOR  **CAPA LEVEL TECH 3-30**

Mortero autonivelante multiusos, cubre la mayor parte de las aplicaciones necesarias. Elevada resistencia a la compresión y a la tracción. Transitable en 6 h. Saco de 25 kg.

Ref. 213012

23,50 €/ud.



APLICA  **CAPA LEVELGRUESO**

Mortero cementoso autonivelante de fraguado normal para recrecidos en capa gruesa, fibroreforzado, espesores de 20-50 mm. Saco de 25 kg.

Ref. 213004

10,20 €/ud.



PROPAM FLOOR LEVEL



Mortero autonivelante de fraguado rápido reforzado con fibras. Mortero autonivelante de fraguado rápido para suelos industriales. Saco de 25 kg.

Ref. P0266 Level 10

Espesores entre 2 y 10 mm

23,98 €/ud.

Ref. P8054 Level 30

Espesores entre 8 y 30 mm

33,00 €/ud.

Ref. P8053 Level 15

Espesores entre 3 y 15 mm

31,48 €/ud.

Ref. P1188 Level 100

Espesores entre 10 y 100 mm

12,78 €/ud.



GECOL NIVELANTE



Mortero cementoso, de endurecimiento rápido, apto para la nivelación, reparación y recrecio de suelos interiores, tanto sobre soportes nuevos, como en otros ya existentes. De elevadas resistencias mecánicas y excelente acabado final, con una textura muy lisa y excelente planimetría. Gracias a su fraguado rápido, los soportes quedan exentos de humedad residual en un corto espacio de tiempo, permitiendo con ello acoger pavimentos ligeros como madera, linóleo, cerámica, piedra natural, etc.

Ref. 244267 Nivelante 5

Espesores de hasta 5 mm

12,45 €/ud.

Ref. 256374 Nivelante 35

Espesores de entre 5 y 35 mm

13,05 €/ud.

Ref. 244266 Nivelante 10R

Espesores de hasta 10 mm

18,35 €/ud.

Ref. 244265 Nivelante 80

Espesores de entre 10 y 80 mm

13,60 €/ud.



TECTORFLOOR



Mortero autonivelante reforzado con fibras, formulado a base de cemento Portland, áridos seleccionados y aditivos que mejoran la trabajabilidad y optimizan el poder autonivelante, la retención de agua y adherencia. Saco de 25 kg.

Ref. 451 NIVEL 30

Espesores de entre 3 y 30 mm

12,86 €/ud.

Ref. 471C NIVEL 80

Espesores de entre 30 y 80 mm

Consultar precio.

Ref. 471 NIVEL 50

Espesores de entre 8 y 50 mm

11,56 €/ud.



PLANOCEL RHEO

kerakoll

Gel-autonivelante con reología y viscosidad variables. Tiempo de espera muy reducido y trabajabilidad prolongada. Reducidas emisiones de CO² y y bajísimas emisiones de compuestos organicos volátiles. Reciclable como árido despues de su vida útil. Saco de 20 kg.

Ref. K74786

23,76 €/ud.



WEBERFLOOR TOPGEL

weber
SAINT-GOBAIN

Gel autonivelante técnico de alisado en capa fina para espesores de 1 a 10 mm. CT-C30-F5. Saco de 25 kg.

s/Ref.

34,06 €/ud.



PROPAM FLOOR LIGHT AIR

Molins

Micro-hormigón ligero para la ejecución de recrecidos estructurales. Saco de 20 kg.

P1260

17,54 €/ud.



L20 PLUS

Aymar

El mortero autonivelante L20 Plus es un mortero de altas resistencias con alto poder autonivelante para regularización, reparación y nivelación de superficie interiores y exteriores, hasta 20 mm de espesor, producto bombeable con alta dureza a la abrasión. Saco de 25 kg.

Ref. 3027PLUS

20,18 €/ud.



MORTERO AUTONIVELANTE AUTONIVEL 5

VAL-RPC

Mortero autonivelante para aplicaciones de recrecido en capa gruesa, en espesores comprendidos entre 2 y 10 cm. Saco de 25 kg.

s/Ref.

Consultar precio.



TECTORFLOOR 452 CA THERMIONIVEL A+

HOLCIM

Mortero autonivelante de elevada conductividad térmica certificada certificada de 2.2 W/mk y elevada resistencia mecánica. Formulado a base de anhidrita procedente de materiales reciclados. Especialmente diseñado para los sistemas de calefacción y refrigeración de baja inercia térmica. Saco de 25 kg.

Ref. 452

18,20 €/ud.



TECTORSPEX 901 PRIMER

HOLCIM

Sellador acrílico en base acuosa, de color lechoso, para consolidar y hermetizar superficies de cemento o hormigón antes de aplicar morteros de nivelación.

Ref. 901 1L

14,68 €/ud.

Ref. 901 5L

63,40 €/ud.

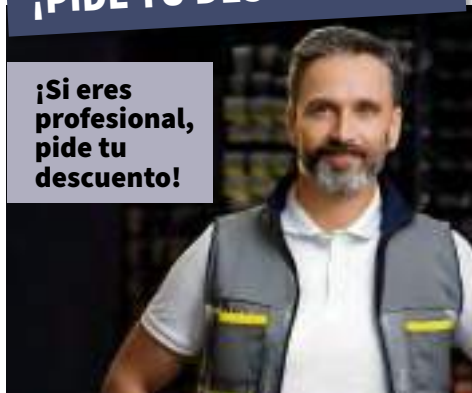
Ref. 901 25L

317,00 €/ud.



¡PIDE TU DESCUENTO!

¡Si eres profesional, pide tu descuento!



APLIMATEC REVESTIMIENTO IMPERMEABILIZANTE PCC 

Mortero bicomponente de impermeabilización para protección del hormigón, apto para agua potable, depósitos, piscinas y estructuras enterradas. Saco de 20 Kg y garrafa de 5 Kg.



Ref. 264003

51,50 €/ud.

PROPAM IMPE



Mortero monocomponente cementoso con áridos y resinas que genera revestimiento estanco y adherente, aplicable a presión y contrapresión.

Ref. P1250 Blanco Caja con 4 bolsas de 5 Kg.

15,34 €/ud.

Ref. P0272 Gris 25kg

29,00 €/ud.

Ref. P0273 Blanco 25kg

31,40 €/ud.



PROPAM IMPE 91 FIBRAS 

Revestimiento monocomponente acrílico con fibras que forma membrana impermeable y flexible para cubiertas y terrazas, conforme a EN 1504-2.

s/Ref. Cubo de 5 kg

31,78 €/ud.

s/Ref. Cubo de 20 kg

113,76 €/ud.



GECOL PRIMER GRIP 

Imprimación de adherencia silanizada, para morteros de revestimiento sobre soportes de baja absorción.

Ref. 267875 Cubeta 10 kg

48,10 €/ud.

Ref. 267876 Cubeta 5 kg

28,90 €/ud.



SOPRALASTIC 1K 

Membrana cementosa impermeabilizante elástica, monocomponente, apta para protección del hormigón y otras superficies.

Ref. 14937 Caja 5ud x 3kg

46,45 €/ud.

Ref. 285774 Saco 25 kg

77,35 €/ud.



PROPAM IMPE CAPA GRUESA



Mortero para la impermeabilización de superficies en capa gruesa. Color gris. Saco de 25 Kg.

Ref. P1658

19,56 €/ud.



WEBERDRY IMPER F 

Mortero mineral para enfoscados impermeabilizantes en capa fina, apto para suelos, muros y techos en construcciones enterradas, piscinas, sótanos, parkings y muros de contención. Sacos de 25 kg.

s/Ref. Blanco

60,84 €/ud.

s/Ref. Gris

59,36 €/ud.



¡PIDE TU DESCUENTO!

¡Si eres profesional, pide tu descuento!

SOPRADRY F/G 

Mortero impermeabilizante monocomponente en capa fina para muros con humedad, aplicable a brocha o lana, interior y exterior, evita eflorescencias. Color gris. Saco de 25 kg.

Ref. 242936 SOPRADRY F

22,35 €/ud.

Ref. 242937 SOPRADRY G

12,80 €/ud.



APLICA DRY 

Mortero impermeabilizante mineral monocomponente, mortero estanco, para aplicación con llana o brocha, impermeabilización piscinas, terrazas. Saco de 25 kg.

Ref. 230081

23,00 €/ud.



CAPAPROOF IMPERFLEX PREMIUM



Membrana flexible monocomponente, puenteo de fisuras, apto para depósitos de agua potable, resistencia al agua clorada y con cal. Envase BOPP. Saco de 20 kg.

Ref. 264042

65,00 €/ud.



PROPAM IMPE FLEX



Recubrimiento flexible monocomponente para la impermeabilización de superficies. Saco de 15 kg.

Ref. P1016

69,44 €/ud.



WEBERDRY IMPERFLEXGEL



Gel impermeabilizante mineral flexible monocomponente. Uso para impermeabilizar terrazas, balcones y cubiertas, resistente a fisuras, sulfatos y condiciones climáticas adversas. Saco de 15 kg.

s/Ref.

118,72 €/ud.



SOPRALASTIC A+B



Membrana cementosa bicomponente, elástica y deformable, para impermeabilizar y proteger hormigón, terrazas, balcones, piscinas y zonas húmedas, interior y exterior. Saco de 25 Kg + Garrafa de 8,25 Kg.

Ref. 14935

115,85 €/ud.



BIOSCUD



Impermeabilizante elastomérico multiuso coloreado para cubiertas planas e inclinadas, para membranas bituminosas y para superficies exteriores. Color blanco

Ref.	Formato	€/Ud
K15298	Cubo de 20Kg	149,36 €
K15302	Cubo de 5Kg	39,60 €
K18879	12x1 kg	123,79 €



WEBERDRY PUR SEAL



Impermeabilizante 100 % poliuretano, flexible y duradero, para proteger tejados, cubiertas, balcones y terrazas frente a filtraciones de agua sobre casi cualquier soporte. Bidón de 25 kg.

s/Ref.

326,09 €/ud.



PROPAM IMPE LASTIC



Impermeabilización líquida monocomponente lista al uso, a base de resinas acrílicas en dispersión acuosa, para revestimientos cerámicos.

Ref. P1501 Cubeta de 5kg

60,14 €/ud.

Ref. P1500 Cubeta de 15kg

168,40 €/ud.



PROPAM IMPE FLEX RADÓN



Recubrimiento flexible monocomponente para la impermeabilización de superficies y membrana contra el gas radón. Cumple con EN 1504_2. Saco de 15 kg.

Ref. P1688

87,08 €/ud.



ARGOTEC REFRACTARIO



Mortero tixotrópico reparación de hormigón clase R3 EN 1504-3. Color: Gris.

Ref. 350180 Bolsa de 5 Kg

10,50 €/ud.

Ref. 50142 Saco de 25 Kg

29,25 €/ud.



MORFEX



Mortero refractario para colocación de ladrillos refractarios y enlucidos en ambientes de fuego. Color: Gris.

Ref. 200000 Bolsa de 5kg

Consultar precio.

Ref. 200000 Saco de 25kg

21,80 €/ud.



MORTERO REFRACTARIO MH-940



Mortero Refractario con cemento para juntas de endurecimiento hidráulico. Especial para la unión sólida de ladrillos de chimeneas. Calidad: MH-940.

Ref. 751905 Bolsa de 5kg

Consultar precio.

Ref. 751950 Saco de 25kg

Consultar precio.



CAPRO BRICK TOP



Adhesivo para la colocación y fijación de ladrillo de gran formato. Saco de 25 kg.

Ref. 230054

Consultar precio.



GECOL TABIQUE CERÁMICO



Mortero para el montaje y colocación de ladrillo de gran formato. Saco de 25 kg.

Ref. 244262

5,60 €/ud.



POROMAP DEUMIDIFICANTE



Revoque deshumidificante, resistente a las sales, para el saneamiento de albañilerías afectadas por humedad de remonte capilar. Color: gris. Saco de 20 kg.

Ref. 189220

18,74 €/ud.



WEBERTEC GLASS



Adhesivo fino e hidrófugo para montar y rejuntar bloques de vidrio en muros, lucernarios y claraboyas, apto para exteriores. Saco de 25 kg.

s/Ref.

31,77 €/ud.



PROPAM TECH FAST



Ligante hidráulico de fraguado y endurecimiento ultra rápido.

Ref. P1049 Saco de 25 Kg

27,08 €/ud.

Ref. P1117 Caja de 4x5 Kg

31,66 €/ud.



ECO PRIM GRIP PLUS



Imprimador de uso universal, listo al uso para interiores y exteriores para paredes y pavimentos.

Ref. 1560105 - Bidón 5 kg

47,38 €/ud.

Ref. 1560110 - Bidón 10 kg

88,58 €/ud.



WEBERPRIM FX15



Resina de unión con cargas minerales y no inflamable, que actúa como puente de adherencia sobre hormigón liso o cerámica previa a la aplicación de revestimientos minerales en zonas residenciales. Cubo de 20 kg.

s/Ref.

168,54 €/ud.



PAVILAND PRIMER R



Imprimación promotora de adherencia para pavimentos cementosos, interiores y exteriores, actúa como sellador y mejora la adhesión al soporte.

Ref.	Formato	€/Ud
590412	Bote de 1L	12,88 €
590412	Garrafa de 5L	52,06 €
590412	Garrafa de 25L	248,18 €



PROPAM PRIMER GRIP+



Imprimación de adherencia universal para soportes porosos y no porosos.

Ref. P1610 Bote de 5kg

39,76 €/ud.

Ref. P1611 Bote de 15kg

113,40 €/ud.



ECO PRIM PU 1K



Imprimador poliuretánico, monocomponente, higroendurecedor, exento de disolventes, con bajísima emisión de sustancias orgánicas volátiles (VOC), para la impermeabilización y consolidación de recrecidos de cemento.

Bidón metálico 10 kg.

Ref. 233010

232,78 €/ud.



KERAPLAST ECO P6



Látex en base agua para morteros minerales y lechadas de adherencia.

Ref.	Formato	€/Ud
K02072	Bidón de 5kg	49,39 €
K02071	Bidón de 25kg	206,20 €



APLICA PRIMER TOP



Imprimación de adherencia lista al uso y de secado rápido, con elevadísimo rendimiento y excelente adhesión sobre soportes tanto porosos como no porosos. Cubo de 5 kg.

Ref. 256012

51,00 €/ud.



TECTORSPEX 900 UNIÓN



Resina puente de unión lista al uso, a base de resinas acrílicas, sílice y aditivos, para mejorar adherencia de adhesivos, autonivelantes y revestimientos en interiores y exteriores.

Ref.	Formato	€/Ud
900	Cubo de 1kg	13,52 €
	Cubo de 5kg	57,60 €
	Cubo de 25kg	288,00 €



MAPEPLAST N16



Plastificante para hormigones y morteros con ligera acción, retardante sobre la hidratación del cemento.

Ref.	Formato	€/Ud
1985431	Garrafa de 1 kg	Consultar Precio
1985405	Garrafa de 5 kg	15,48 €
1985425	Garrafa de 25 kg	61,88 €



PLASMOR



Retardante sobre la hidratación del cemento.

Ref.	Formato	€/Ud
s/Ref.	Bote de 1 kg	Consultar Precio
	Garrafa de 5 kg	
	Garrafa de 25 kg	



DYNAMON XTEND AC4



Aditivo líquido superplastificante para morteros y hormigones de altas prestaciones (alta durabilidad y resistencias mecánicas), con pérdida de trabajabilidad muy reducida.

Ref.	Formato	€/Ud
5374525	Garrafa de 25 Kg	66,95 €
5374510	Garrafa de 10kg	Consultar Precio
5374505	Garrafa de 5kg	



MAPEFAST CF/L



Aditivo acelerante (antihielo), libre de cloruros, para un fraguado regular de morteros cementosos y hormigones. Garrafa de 1 kg, 6 kg y 30 kg.

Ref.	Formato	€/Ud
0765130	Garrafa de 30 Kg	71,37 €
0765106	Garrafa de 6 Kg	23,61 €
0765131	Garrafa de 1 Kg	Consultar Precio



FRIMOR



Aditivo líquido anticongelante sin cloruros, acelera fraguado, mejora resistencias mecánicas y protege morteros frente a hielo y corrosión. Disponible en formatos de 1, 5 y 25L.

s/Ref.
Consultar precio.



MAPETARD S



Retardante/estabilizante líquido para hormigones y morteros con baja pérdida de trabajabilidad.

Ref.	Formato	€/Ud
086025	Garrafa de 25 Kg	96,58 €
086005	Garrafa de 5 Kg	Consultar Precio
086031	Garrafa de 1 Kg	



MAPEAIR AE2



Aireante para hormigones y morteros cementosos.

Ref.	Formato	€/Ud
087531	1 Kg	Consultar Precio
087505	5 Kg	
087510	10 Kg	35,12 €
087525	25 Kg	87,80 €



AIREMOR



Aditivo aireante para morteros, mejora trabajabilidad, reduce agua de amasado y aumenta resistencias mecánicas en muros y revoques.

Ref. 910060 Bote de 1 L
Consultar precio.

Ref. 910060 Garrafa de 5 L

17,72 €/ud.



DESMOR



Aditivo desincrustador para cemento, cola, yeso y pintura, limpia cerámica y pavimentos aplicando directamente o diluido, frotando y aclarando con agua.

Ref. 910282 Bote de 1 L
Consultar precio.

Ref. 910282 Garrafa de 5 L

13,28 €/ud.



MAPEFORM 2000 S



Desenconfante universal de acción fisicoquímica para el tratamiento antiadherente de encofrados de hierro, aluminio, madera y de otros tipos (p. ej., resinas epoxídicas, fenólicas, etc.). Garrafa de 20 L.

Ref. 841920

174,48 €/ud.



MAPEFIBRE ST50 TWISTED



Fibras estructurales de 50 mm de longitud que mejoran las características prestacionales del hormigón estructural, prefabricado y proyectado. Bolsa de 3 kg.

Ref. 6501103

40,94 €/bolsa.



MAPEFIBRE NS6 / NS12



Fibras de polipropileno virgen monofilamento de 12 mm de longitud, para mejorar la resistencia del hormigón a la fisuración, provocada por la retracción plástica. Caja 30 bolsas x 0,6 kg/bolsa.

Ref. 8202541 NS6
Consultar precio.

Ref. 8202541 NS12

9,64 €/bolsa.



ANTI-CRAK HD



Microfibra de vidrio AR anti-fisuración por retracción de fraguado para hormigones y morteros. 600gr por unidad.

s/Ref. 3mm

Consultar precio.

s/Ref. 12mm

5,25 €/ud.

s/Ref. 6mm

Consultar precio.




FIBRA DE ACERO (FIBRA DE ACERO ZS/ N 1.05 X 50)



Macrofibra de acero estructural con los extremos conformados. Resistencia a la tensión de alambre trefilado 1.200N/mm². Sección transversal: Redonda.

s/Ref.

Consultar precio.



ANTI-CRAK HP 12MM



Fibra de vidrio AR para reforzar hormigón, ofreciendo alta resistencia y control de grietas en pavimentos comerciales, residenciales, garajes y diversas aplicaciones. Bolsas de 600 gr.

s/Ref. 24mm

5,05 €/ud.

s/Ref. 12mm

5,65 €/ud.



REGAR FIBRA

regarsa

Indicado para el refuerzo de hormigón. Reducción de las microfisuras por re-tracción durante el fraguado, evitando la formación de fisuras mayores.

Ref. 200620 Bolsa de 150gr

2,16 €/ud.

Ref. 200650 Bolsa de 500gr

4,56 €/ud.



REGAR CRACK

regarsa

Fibras de vidrio para el refuerzo de morteros, monocapas e impermeabilizantes. Reducen las microfisuras por retracción durante el fraguado, evitando la formación de fisuras mayores. Bolsa de 600 g.

Ref. 200612

Consultar precio.



FIBRAS DE ACERO ZSN

regarsa

Fibra de acero con extremos conformados. Diámetro: 1.00±5%. Longitud: 50 ± 5% Resistencia a la tensión de alambre trefilado: 1200 N/mm² Sacos de 20kg.

Ref. ZSN 1.05x50

Consultar precio.



YEMILL TRADICIONAL



Yeso tradicional de aplicación manual para trabajos de albañilería (sujeción premarcos, rozas...) Saco de 15 kg.

Ref. Y54002

Consultar precio.



YEMILL CONTROLADO



Yeso de construcción de fraguado lento y aplicación manual. Se utiliza para el revestimiento de techos y paredes interiores, sobre todo tipo de soportes. Saco de 17 kg.

Ref. Y52001

Consultar precio.



SUPERCOLL ESCAYOLA



Escayola de fraguado rápido y aplicación manual. Se utiliza para trabajos en obra de todo tipo. Destaca sobre las demás escayolas por su alta blancura. Saco de 15 kg.

Ref. Y50001

Consultar precio.



YEMILL ALIGERADO



Yeso aligerado con perlita de proyección mecánica. Se utiliza para el revestimiento de techos y paredes interiores, sobre todo tipo de soportes. Excelente trabajabilidad y acabado. Saco de 17 kg.

Ref. Y32002

Consultar precio.



YEMILL PROYECCIÓN EXTRA



Yeso de proyección mecánica para revestir paredes y techos interiores, aplicable sobre diversos soportes, con fraguado progresivo que facilita proyección, regleado y enlucido. Saco de 17 kg.

Ref. Y32003

Consultar precio.



PROMILL PERLITA



Yeso aligerado con perlita de proyección mecánica. Se utiliza para el revestimiento de techos y paredes interiores, sobre todo tipo de soportes. Debido a su alto contenido en perlita ofrece alto rendimiento, mejor aislamiento, térmico y acústico. Saco de 17 kg.

Ref. Y32001

Consultar precio.



PROMILL MILLENIUM



Yeso aligerado con perlita de proyección mecánica. Se utiliza sobre todo tipo de soportes para el revestimiento de techos y paredes interiores. Yeso especial de altas prestaciones. Saco de 20 kg.

Ref. Y32004

Consultar precio.



YEMILL FINO ACABADOS



Yeso de fraguado lento y aplicación manual, ideal para terminación de los yesos tradicionales. Posee un alto grado de blancura ofreciendo unos acabados perfectos. Saco de 18 kg.

Ref. Y53001

Consultar precio.



YEMILL FINO EXTRA



Es un yeso especial de terminación. Se utiliza como producto de acabado fino en paramentos que han sido revestidos con yeso de proyección mecánica consiguiendo un excelente acabado final. Saco de 25 kg.

Ref. Y53002

13,18 €/ud.



YEMILL FINO PREMIUM



Es un yeso especial de terminación. Se utiliza como producto de acabado fino en paramentos que han sido revestidos con yeso de proyección mecánica consiguiendo un excelente acabado final. Saco de 25 kg.

Ref. Y53004

13,98 €/ud.



YEMILL FINO MIX



Por su facilidad de preparación y su tiempo de trabajo se emplea en usos muy diversos, siendo la solución perfecta para todo tipo de recubrimientos de yeso de proyección, ya sea sobre tabique cerámico, de escayola, ladrilyeso.... Saco de 25 kg.

Ref. Y53003

Consultar precio.



PERLIPLASTER PROYECCIÓN



Mortero proyectable de escayola aligerado con perlita. Se utiliza para el revestimiento de techos y paredes interiores, sobre todo tipo de soportes. Saco de 15 kg.

Ref. Y31001

Consultar precio.



PERLIPLASTER MANUAL



Mortero de escayola aligerado con perlita de aplicación manual. Se utiliza para el revestimiento de techos y paredes interiores, sobre todo tipo de soportes. Saco de 15 kg.

Ref. Y31002

Consultar precio.



SUPERCOLL TABIQUE



Pegamento específico para aplicación en montaje de tabiquería de gran formato de ladrillo, ladrillo revestido de yeso y tabique de yeso. Saco de 20 kg.

Ref. Y50003

Consultar precio.



SUPERCOLL ADHESIVO



Pegamento de escayola de gran finura y alta adherencia. Se utiliza como adhesivo de elementos decorativos de escayola en interiores. Saco de 15 kg.

Ref. Y50002

Consultar precio.



PROMILL IGNÍFUGO



Mortero de proyección ignífugo desarrollado a base de ligantes hidráulicos, áridos ligeros, como perlita y vermiculita con una formulación especial. Indicado para protección pasiva contra el fuego. Saco de 20 kg.

Ref. Y30001

15,26 €/ud.



YEMILL Q4-PRO



Masilla de renovación y terminación. Cubre gotelé renueva pinturas en relieve. proyectable con Airless. Acabado Q4. Saco de 15 kg.

Ref. Y12001

15,58 €/ud.



YEMILL MEDIUM



Masilla de renovación en capa gruesa. Gran poder de cubrición y fácil lijado. Saco de 15 kg.

Ref. Y12006

12,46 €/ud.



YEMILL ONE



Masilla de renovación rápida para alisar superficies. Fraguado en 2 horas. Hasta 5mm de capa. Saco de 15 kg.

Ref. Y12008

13,90 €/ud.



YEMILL EXTERIOR



Masilla de reparación de aplicación tanto en interior como exterior. Enlucido directo sobre cerámica sin puente de unión. Saco de 20 kg.

Ref. Y12002

28,78 €/ud.



YEMILL Q4-PRO



Masilla de renovación y terminación. Cubre gotelé renueva pinturas en relieve. proyectable con Airless. Acabado Q4.

Ref. Y10002 Bote de 20 kg.

28,90 €/ud.



PUMAPLAST



Plaste en polvo para enlucir, alisar, tapar grietas, rozaduras, agujeros, etc., ideal para enlucir superficies de gotelé plastificado. Saco de 15 kg.

Ref. 272

Consultar precio.



NOVAPLAST EXTERIOR



Masilla reparadora estándar para exterior/interior.

Ref. Y11004 Caja de 1kg
Consultar precio.

Ref. Y11004 Caja de 5kg
Consultar precio.



NOVAPLAST EXTERIOR FIBRA



Masilla con fibras que proporciona mayor flexibilidad y control de microfisuras en las reparaciones.

Ref. Y10001 Caja de 1kg
Consultar precio.

Ref. Y10001 Caja de 5kg

25,58 €/ud.



NOVAPLAST RAPID



Masilla de enlucido para interiores, alisa superficies rugosas o con gotelé, gran adherencia, permite aplicar pintura sin lijar, fresco sobre fresco. Saco de 15 kg.



Ref. Y12008

16,22 €/ud.

NOVAPLAST RENOVACIÓN



Masilla para renovar y alisar interiores, cubre gotelé y superficies irregulares, ofrece gran adherencia, fácil aplicación y acabado liso perfecto. Saco de 15 kg.



Ref. Y12001

16,20 €/ud.

NOVAPLAST STÁNDAR



Masilla estándar blanca en polvo, de excelente trabajabilidad y dureza, para reparar y alisar yeso, cemento y placas, tapar grietas, juntas y rozas. Saco de 15 kg.



Ref. Y12003

14,26 €/ud.

NOVAPLAST EXTERIOR



Masilla reparadora, para interior y exterior, alisa y repara albañilería, tapagrietas y soportes de cemento, ladrillo, bloques y hormigón. Saco de 20 kg.



Ref. Y12002

28,78 €/ud.

NOVAPLAST RENOVACIÓN AL USO



Masilla especial de renovación lista al uso elaborada con aditivos y agregados de granulometría fina, de excelente trabajabilidad, blanca y dureza.



Ref. Y10002 Bote de 5kg

13,18 €/ud.

Ref. Y10002 Bote de 20kg

28,50 €/ud.

NOVAPLAST STANDARD AL USO



Masilla de reparación lista al uso, blanca, de gran trabajabilidad y dureza, indicada para alisar, emplastecer y reparar yeso, cemento, placas y grietas.



Ref. Y10003 Bote de 5kg

12,48 €/ud.

Ref. Y10003 Bote de 20kg

27,70 €/ud.

NOVAPLAST STANDARD AL USO



Masilla de reparación lista al uso, blanca, de gran trabajabilidad y dureza, indicada para alisar, emplastecer y reparar yeso, cemento, placas y grietas.



Ref. Y10003 Bote de 0,5kg

Consultar precio.

Ref. Y10003 Bote de 1kg

Consultar precio.

¡PIDE TU DESCUENTO!

¡Si eres profesional, pide tu descuento!

BIOCALCE BENESSERE

kerakoll

Bioenfoscado termo-deshumidificante de celdas de calor, certificado R y T / CSII. Antimoho y anticóndensación conforme a la norma EN ISO 13788. De alta eficiencia energética. Alta transpirabilidad. Saco de 18 kg.



Ref. K74999

31,61 €/ud.

BIOCALCE MUROSANO

kerakoll

Mortero natural certificado, de cal natural pura NHL 3.5 conforme a la norma EN 459-1, para aplicaciones universales altamente transpirables sobre muros. Saco de 25 kg.



Ref. K72860

15,10 €/ud.

KERAKLIMA ECO

kerakoll

Adhesivo mortero de alisado mineral certificado, idóneo para el encolado y el alisado de alta resistencia de paneles termoaislantes para aplicaciones SATE. Saco de 25 kg.



Ref. K75830 Blanco

20,40 €/ud.

Ref. K75831 Gris

20,40 €/ud.

KLIMA LIGHT CALCE

kerakoll

Adhesivo mortero de alisado mineral a base de cal hidráulica natural NHL, aligerado mineral, monocomponente, para la colocación y el alisado de paneles aislantes minerales y naturales específicos para SATE. Saco de 20 kg.



Ref. K19713

34,64 €/ud.

KLIMA FLEX

kerakoll

Adhesivo mortero de alisado de elevadas prestaciones, específico para los sistemas termoaislantes ETICS con certificación ETA con prestación garantizada. Saco de 25 kg.



Ref. K08215

42,85 €/ud.

KERAKOVER KOMPACT PITTURA

kerakoll

Hidropintura en base acrílica y con siloxanos hidrofobizantes de relleno con efecto compacto, orgánica, mineral, cubriente y mate. Bote de 14 L.

Ref.	Color	€/Ud
K31454	Blanco	231,34 €
	Color AA	302,04 €
	Color A	257,63 €
	Color B	234,00 €



KERAKOVER KOMPACT PITTURA 4L

kerakoll

Hidropintura en base acrílica y con siloxanos hidrofobizantes de relleno con efecto compacto, orgánica, mineral, cubriente y mate. Bote de 4 L.

Ref.	Color	€/Ud
K31455	Blanco	85,51 €
	Color AA	108,82 €
	Color A	94,16 €
	Color B	86,38 €



RINFORZO V40

kerakoll

Malla de fibra de vidrio alcalino resistente. Idónea para sistemas termoaislantes por el exterior realizados con todos los paneles aislantes de uso ETICS. Rollo de 50m.

Ref. K14304 V40

109,80 €/ud.



RINFORZO V50

kerakoll

Malla de armadura de fibra de vidrio alcalino resistente. Idónea para el refuerzo de alisados sobre enfoscados nuevos o a restaurar, específicamente estudiada para su inserción en el interior de sistemas de aislamiento térmico por el exterior. Rollo de 50m.

Ref K03773 V50

131,40 €/ud.



¡PIDE TU DESCUENTO!



H40

La nueva línea completa
de Gel-Adhesivos multiuso.



La línea H40 se renueva con la introducción de H40 Tech. El nuevo Gel-Adhesivo de Kerakoll se une a los demás productos de la gama para satisfacer las necesidades de los profesionales y de un mercado en constante evolución.

Durante más de 50 años sinónimo de fiabilidad y excelencia en la colocación, la innovadora mezcla con comportamiento gel H40 garantiza resultados excelentes, facilidad de aplicación en obra y durabilidad en el tiempo de todo el sistema cerámico.

kerakoll

SISTEMA TRADITERM EPS



1 - Soporte base

2 - Mortero TRADITERM®/

Mortero TRADITERM® Proyectable

3 - TRADITERM® Panel EPS

4 - Mortero TRADITERM®/

Mortero TRADITERM® Proyectable

5 - Malla Traditerm

6 - Mortero TRADITERM®/

Mortero TRADITERM® Proyectable

7 - Fondo MORCEMCRIL®

8 - Gama MORCEMCRIL®

SISTEMA TRADITERM FLEXIBLE



1 - Soporte base

2 - Mortero TRADITERM® / Mortero TRADITERM®
Proyectable

3 - TRADITERM® Panel EPS / TRADITERM® Panel EPS-G

4 - Mortero TRADITERM® Flexible

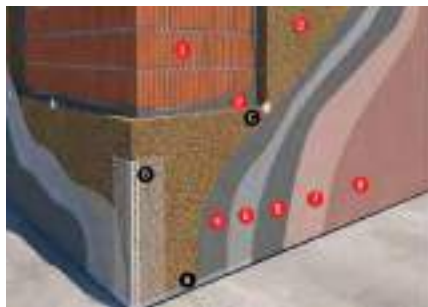
5 - Malla TRADITERM®

6 - Mortero TRADITERM® Flexible

7 - Fondo MORCEMCRIL®

8 - Morcemcrl Flexible MORCEMCRIL®

SISTEMA TRADITERM NATURE



1 - Soporte base

2 - Mortero TRADITERM® / Mortero TRADITERM®
Proyectable

3 - TRADITERM® Panel Corcho

4 - Mortero TRADITERM® / Mortero TRADITERM®
Proyectable

5 - Malla TRADITERM®

6 - Mortero TRADITERM® /
Mortero TRADITERM® Proyectable

7 - Fondo MORCEMCRIL®

8 - Gama MORCEMCRIL®

SISTEMA TRADITERM CERAMIC



- 1 - Soporte Cerramiento
- 2 - Mortero TRADITERM® 8 Para fijar el panel aislante
- 3 - TRADITERM® Panel EPS
- 4 - TRADITERM® Perfil Angulo PVC con Malla
- 5 - TRADITERM® Taco Anclaje H1 ECO
- 6 - Mortero TRADITERM® (Para revestir el panel aislante)
- 7 - Malla TRADITERM® (Primera Malla TRADITERM® que se coloca en el sistema)
- 8 - Mortero TRADITERM® (Para cubrir Malla TRADITERM®)
- 9 - Mortero TRADITERM® (Capa endurecida en forma de surcos)
- 10 - Mortero TRADITERM® (Capa que rellena los surcos y los cubre)
- 11 - Malla TRADITERM® (Segunda Malla TRADITERM® que se coloca en el sistema)
- 12 - Mortero TRADITERM® (Para cubrir la Malla)
- 13 - TRADITERM® Ceramic Adhesive
- 14 - Pieza Cerámica
- 15 - MOREMCOLOR® Plus Flexible (Mortero de rejuntado de piezas cerámicas)
- 16 - TRADITERM® Perfil de Arranque

TRADITERM GP W2

Mortero hidráulico para adhesión y revestimiento de paneles Traditerm (EPS, EPS-G, MW, corcho) en SATE/ETICS, adherente, impermeable y permeable al vapor. Color gris. Saco de 25 kg.

Ref. 150022

22,34 €/ud.



TRADITERM PROYECTABLE GP W2

Mortero blanco monocomponente, alta adherencia y baja absorción, para adhesión y revestimiento de placas Traditerm, aplicable a mano o por proyección. Color blanco. Saco de 25 kg.

Ref. 150080

25,40 €/ud.



TRADITERM FLEXIBLE

Mortero, muy flexible e impermeable, para revestir paneles EPS, MW y OSB en sistemas SATE, resistente a impactos, interior y exterior. Envases de 26 kg.

Ref. 150078

102,72 €/ud.



MORCEMCRIL FLEXIBLE

Revestimiento sintético mineral elástico en pasta, para impermeabilización, protección y decoración de fachadas e interiores, previene mohos y algas, ideal SATE TRADITERM.

s/Ref.

Consultar precio.



MORCEMCRIL SILOXANO

Revestimiento sintético-mineral con siloxanos, hidrófugo y decorativo, para fachadas e interiores, protege contra mohos y humedad, ideal para SATE TRADITERM. Cubo de 25 Kg

s/Ref.

Consultar precio.



FONDO MORCEMCRIL

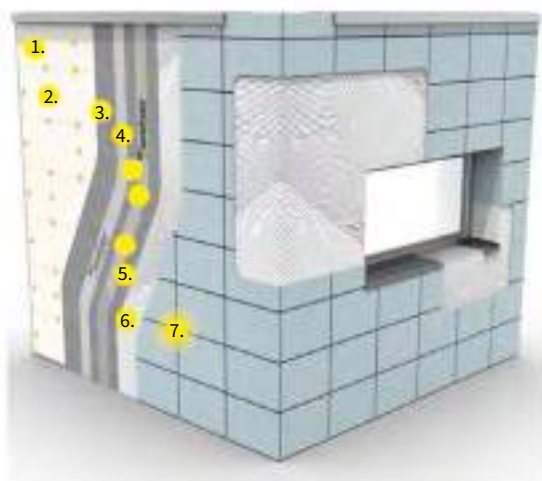
Base acrílica MORCEMCRIL, fondo de coloración que mejora adherencia, homogeneiza soporte, facilita aplicación y optimiza rendimiento del mortero acrílico. Cubo de 12 L.

Ref. 810530

87,22 €/ud.

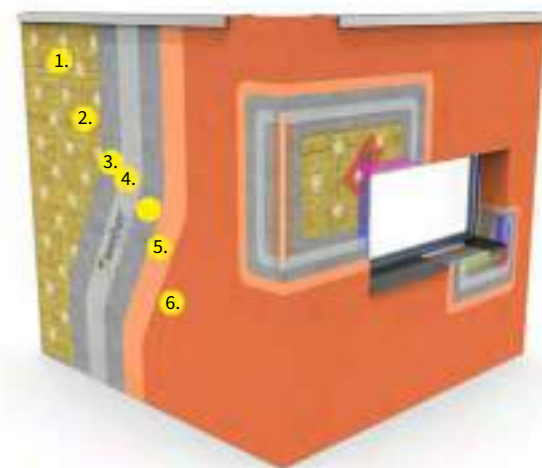


WEBERTHERM CERAMIC PLUS



1. Webertherm placa EPS
2. Webertherm espiga SLD 5
3. Webertherm base
4. Webertherm malla 160
5. Webertherm espiga SRD 5
6. Webercol flex3 superapid
7. Webercolor premium

WEBERTHERM ACUSTIC ORGÁNICO



1. Webertherm placa clima 34
2. Webertherm espiga SDR 5
3. Webertherm base
4. Webertherm malla 160
5. Weberthene primer
6. Gama de acabados weberthene

WEBERCOL FLEX 3 SUPERAPID

Mortero cola súper flexible y de fraguado rápido para colocar todo tipo de baldosas o piedra natural en interiores y exteriores, ideal para soportes deformables o con vibraciones. Saco de 25kg.

s/Ref. Blanco

66,05 €/ud.

s/Ref. Gris

64,78 €/ud.



WEBERCOLOR PREMIUM FINA

Junta flexible ultrafina con silicona para juntas de hasta 10 mm en todo tipo de baldosas, apta para interiores, exteriores y suelo radiante. Bolsa de 3 kg Caja 12 KG (4X3)

s/Ref.

13,90 €/bolsa de 3Kg.



WEBERTENE PRIMER TENDENCIA

Imprimación sintética que regula la absorción del soporte antes de aplicar revestimientos orgánicos en fachadas. Cubo de 14 L.

s/Ref.

147,59 €/ud.



WEBERTENE CLASSIC M

Revestimiento acrílico decorativo de capa fina (grano 1 mm), listo al uso y compatible con los sistemas webertherm y weberenova. Cubo de 25 L.

s/Ref.

144,94 €/ud.



WEBERTENE PREMIUM PLUS

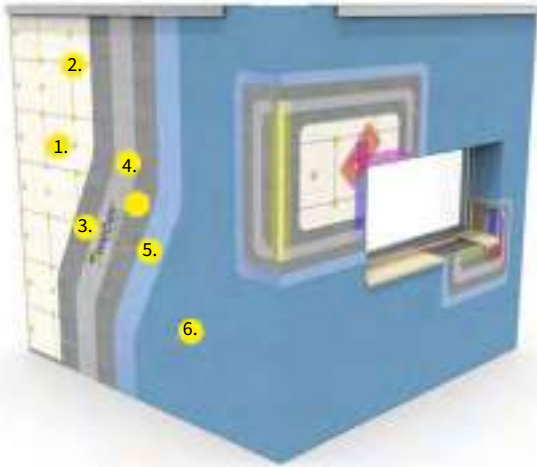
Pintura mineral al silicato para proteger y decorar soportes minerales, con silicización duradera. Cubo de 14L.

s/Ref.

266,53 €/ud.

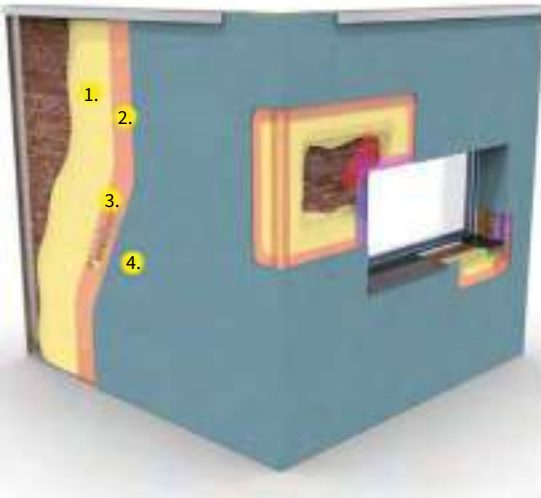


WEBERTHERM ETICS ORGÁNICO



1. Webertherm placa EPS
2. Webertherm espiga SRD5
3. Webertherm base
4. Webertherm malla 160
5. Webertene primer
6. Gama de acabados webertene

WEBERTHERM MINERAL CAPA GRUESA



1. Webertherm aislone
2. Webertherm malla 200
3. Webertherm espiga SRD 5
4. Webertherm clima

WEBERTENE PREMIUM PLUS

Imprimación sintética que uniformiza la absorción del soporte antes de aplicar revestimientos webertene. Cubo de 14 L.

s/Ref.

156,45 €/ud.



WEBERTENE CLASSIC L

Mortero acrílico decorativo listo al uso (grano 1,5 mm) para interiores y exteriores, compatible con sistemas webertherm y webernova. Cubo de 25 kg.

s/Ref.

143,19 €/ud.



WEBERPRIM TP05

Resina en base agua multiusos apta para la preparación de soportes absorbentes.

s/Ref. Garrafa de 5kg

74,35 €/ud.

s/Ref. Garrafa de 20kg

256,70 €/ud.



WEBERTHERM CLIMA 34

Revestimiento mineral en capa gruesa, reforzado con fibra, transpirable e impermeable, para acabado del sistema webertherm mineral.

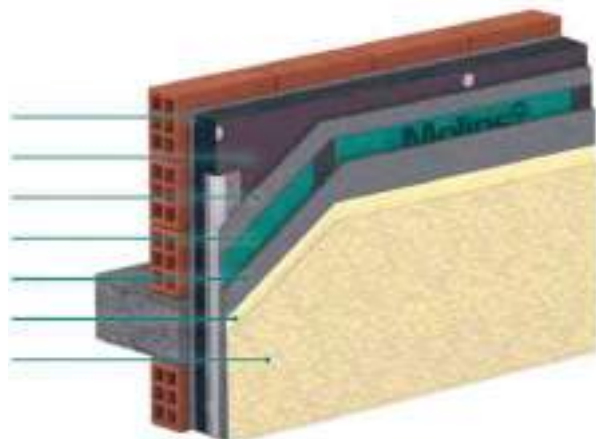
s/Ref.

Consultar precio.



SISTEMA PROPAM® AISTERM CONFORT +

- Mortero adhesivo PROPAM AISTERM
- PROPAM AISTERM Panel EPS Grafito
- Mortero armadura PROPAM AISTERM
- PROPAM AISTERM Malla 160
- Mortero armadura PROPAM AISTERM
- PROPAM COAT FILM
- PROPAM COATTOP/SLX



PRINCIPALES VENTAJAS

- Satisface plenamente los requisitos o necesidades de máximo aislamiento.
- Optimiza el espesor final del muro, gracias a su panel y a los materiales que lo componen.
- Menor espesor de capa de aislamiento para un mejor aislamiento y confort. Menos es más en este sistema.

PROPAM AISTERM



Mortero hidráulico que actúa de recubrimiento adhesivo impermeabilizante, está formulado a base de cemento, áridos seleccionados, aditivos específicos, y resinas impermeabilizantes. Saco de 25kg.

Ref. P0237 Gris
Consultar precio.

Ref. P1071 Blanco
Consultar precio.



PROPAM AISTERM MALLA 160



Malla de fibra de vidrio alcalirresistente y estable, indicada para reforzar el mortero de protección en sistemas SATE PROPAM® AISTERM. Rollo de 55 m².

Ref. C1050
Consultar precio.



PROPAM COAT FILM



Imprimación acrílica con cargas, pigmentos y aditivos, que protege y decora fachadas e interiores, cumpliendo UNE-EN 15824. Cubo de 20 kg.

s/Ref.
Consultar precio.



PROPAM COAT TOP



Mortero acrílico modificado con resinas, áridos y aditivos, ofrece hidrofugación y alta durabilidad, cumpliendo UNE-EN 15824. Bote de 20 kg.

s/Ref.
Consultar precio.



Molins^o



¡No te compliques! Elige PAM[®] ECOGEL.

Ideal para interior y exterior, gran formato, piscinas y para cualquier tipo de soporte.



EL PRIMER CEMENTO COLA
CERTIFICADO DE
BAJAS EMISIONES DE POLVO



¡DESCUBRE MÁS!
molins.es/construction-solutions

SISTEMA PARA EL AISLAMIENTO TÉRMICO POR EL EXTERIOR CON PANELES AISLANTES DE POLIESTIRENO EXPANDIDO SINTERIZADO MAPETHERM EPS - ETA 21/0947 Y REVESTIMIENTO ACRÍLICO EN ESPESOR DE ELEVADA PROTECCIÓN Y CAPACIDAD DE RELLENO



- 1 - Revoque cementoso Nivoplan Planicrete
- 2 - Adhesivo Mapetherm ARG1 GG
- 3 - Panel aislante Mapetherm EPS
- 4 - Enlucido Mapetherm ARG1 GG
- 5 - Malla de fibra de vidrio MAPETHERM NET
- 6 - Fondo acrílico pigmentado QUARZOLITE BASE COAT
- 7 - Revestimiento acrílico higienizante QUARZOLITE TONACHINO PLUS

MAPETHERM AR1 GG



Adhesivo y enlucido con base cementosa, monocomponente, de grano grueso, para sistemas de aislamiento térmico por el exterior. Saco de 25 kg.

Ref. 255125 Gris

29,63 €/ud.

Ref. 2552225 Blanco

30,09 €/ud.



MAPETHERM AR1 LIGHT



Mortero cementoso monocomponente y aligerado, para el encolado y enlucido de paneles termoaislantes y para sistemas de aislamiento por el exterior. Color blanco. Saco de 23kg.

Ref. 2554223

32,45 €/ud.



SISTEMA DE AISLAMIENTO TÉRMICO EXTERIOR ALIGERADO PARA BALCONES Y TERRAZAS



- 1 - Cordón de espuma poliuretánica + sellador MAPEFOAM
- 2 - Enlucido Mapetherm AR1 Light
- 3 - Adhesivo Mapetherm AR1 Light
- 4 - Panel aislante Mapetherm EPS
- 5 - Enlucido Mapetherm AR1 Light
- 6 - Malla de fibra de vidrio MAPETHERM NET
- 7 - Enlucido Mapetherm AR1 Light
- 8 - Fondo siloxánico pigmentado SILANCOLOR BASE COAT PLUS
- 9 - Revestimiento acril-siloxánico pigmentado SILANCOLOR AC TONACHINO PLUS

SILANCOLOR BASE COAT PLUS



Fondo siloxánico pigmentado higienizante para interiores y exteriores, uniformador y resistente a mohos y algas. Cubo de 20 kg.

s/Ref. Blanco

210,12 €/ud.

s/Ref. Color tipo C

241,02 €/ud.

s/Ref. Color tipo B

220,42 €/ud.

s/Ref. Tintométrica según muestra

251,32 €/ud.



SISTEMA GECOL THERM SATE SOPRAXPS



- VENTAJAS**
- Impermeable.
 - Proporciona un alto nivel de aislamiento.
 - Elevada eficiencia energética.
 - Resistente.
 - Buen comportamiento frente a impactos.
 - Posibilidad de distintas opciones de diseño.
 - Múltiples posibilidades de acabados decorativos, ya sean minerales u orgánicos.

SISTEMA GECOL TERM SATE CON LANA DE ROCA



- VENTAJAS**
- Aglutina la mayor cantidad de prestaciones exigibles en un Sistema SATE.
 - Excelente comportamiento frente al fuego.
 - Incombustible.
 - Alto nivel de aislamiento acústico.
 - Elevada permeabilidad.
 - Máxima adaptación al soporte.
 - Muy estable dimensionalmente.
 - Múltiples posibilidades de acabados decorativos, bien sean minerales u orgánicos.

GECOL TERM



Mortero adhesivo fibrorreforzado para la colocación y enlucido de paneles aislantes de poliestireno expandido, extruido, lana mineral, corcho, etc. Adecuado para sistemas SATE. Saco de 25 kg.

Ref. 244263 Gris

14,70 €/ud.

Ref. 244263 Blanco

17,75 €/ud.



GECOL CRIL FONDO



Revestimiento plástico impermeable para regularizar la absorción y color del fondo en los morteros acrílicos de la gama GECOL Revestcri. Cubo de 20 kg.

Ref. 244195 Blanco

58,35 €/ud.

Ref. 244195 Colores

65,70 €/ud.

Ref. 284414 Tintométrico

72,30 €/ud.



GECOL REVESTCRIL



Revestimiento acrílico para la protección, decoración y renovación de fachadas. Disponible en una amplia variedad de colores y acabados. Bote de 25 kg. Granulometrías: Estándar < 1,0 mm, Fino < 0,5 mm, Rayado < 2,0 mm.

Ref.	Acabado	Modelo	€/Ud
244185	Fratasado	Blanco	70,45 €
244185		Colores	72,30 €
284413		Tintométrico	79,15 €

Ref.	Modelo	Modelo	€/Ud
244189	Fino	Blanco	69,35 €
244189		Colores	71,25 €
244187	Rayado	Blanco	69,35 €
244187		Colores	71,25 €





APLIMATEC RENOVACIÓN



Adhesivo de renovación y rehabilitación para interior y exterior, a base de cemento de alta resistencia y áridos secos tamizados y seleccionados al que se le han incorporado aditivos y resinas de altas prestaciones. Saco de 25 kg.

Ref. 259306

22,50 €/ud.



APLICAREV MORTERO ACRÍLICO



Mortero de revestimiento acrílico para obra nueva y rehabilitación. Bote de 25 kg.

s/Ref.

124,00 €/ud.



APLICAREV FONDO ACRÍLICO



Es una pintura elaborada con una dispersión copolímera y rica en pigmentos cubrientes de alta calidad. Bote de 20 kg.

s/Ref.

108,00 €/ud.



¡PIDE TU DESCUENTO!

¡Si eres profesional, pide tu descuento!

TIPOS DE FIJACIÓN Y PRESENTACIÓN

Longitud (mm).	Diámetro	Espesor del aislante	Tacos / Caja
60	10 mm	10-30 mm	700
70		20-35 mm	500
90		30-45 mm	500
110		40-55 mm	500
130		50-65 mm	350
150		60-75 mm	300
180		70-90 mm	250
220		85-110 mm	210



PERFILES



MALLA APLICA THERM




TACOS



PANELES DE POLIESTILENO EXPANDIDO

SATE CON ACABADO CERÁMICO Y AISLAMIENTO CON EPS GRAFITO



- 1 Cerramiento de fachadas
- 2 Adhesivo de mortero ARGOTEC® Fixtherm Élite
- 3 Aislamiento térmico DANOTHERM® Placa EPS Grafito
- 4 Anclaje DANOTHERM® Anclaje Mecánico H1 ECO
- 5 Capa base de mortero ARGOTEC® Fixtherm Élite
- 6 Armadura de fibra de vidrio DANOTHERM® Malla 160 FV
- 7 Capa base de mortero ARGOTEC® Fixtherm Élite
- 8 Adhesivo cementoso ARGOCOLA® Élite 600
- 9 Aplacado cerámico
- 10 Mortero de rejuntado ARJUNT® Universal

DANOTHERM SATE EPS GRAFITO AISLAMIENTO TÉRMICO DANOTHERM PLACA EPS GRAFITO



Panel aislante térmico revestido con grafito 0,031 W/m·K de poliestireno expandido estabilizado y autoextinguible. Espesor de 20 a 140.

Ref. 7153XX

Consultar precio.



DANOTHERM ANCLAJE MECANICO H1 ECO



Taco de expansión para fijación de aislamiento térmico para soportes de hormigón, ladrillos de arcilla, ladrillo de arcilla perforado, hormigón ligero y hormigón celular autoclavado. Para espesores de 60 mm a 260 mm. Caja de 100 uds.

Ref. 715109

41,00 €/caja.



ARGOTEC FIXTERM ÉLITE



Mortero de fijación y revestimiento de placas de EPS y MW para sistema SATE. Saco de 25 kg.

Ref. 350121Gris

22,50 €/ud.

Ref. 350314 Blanco

23,75 €/ud.



DANOTHERM MALLA 160 FV



Rollo 1,10 x 50 m

Ref. 710100

92,40 €/ud.



ARGOCOLA ÉLITE 600



Es un adhesivo cementoso deformable de altas prestaciones C2TES2 con una extraordinaria capacidad de deformación, adherencia y durabilidad. Color blanco. Saco de 25 kg.

Ref. 350197

49,75 €/ud.



ARJUNT UNIVERSAL



Mortero de rejuntado para cerámica. Disponible en 20 colores.

Ref. 350167 Bolsa de 5kg Blanco

9,15 €/ud.

Ref. 350168 Saco de 20 kg Blanco

22,40 €/ud.



STONECEM FLOOR

Mortero decorativo para la aplicación de hormigón impreso, tanto en interior como en exterior y endurecedor o capa de rodadura en pavimentos de hormigón impreso nuevo. Disponible en distintos colores, Saco de 25 kg.

Ref. TT117
Consultar precio.



SEALCEM WT METACRET

Barniz al agua de base metacrilato y listo al uso. Es un producto idóneo para proteger pavimentos en interior y exterior, ya que no amarillea. Especialmente pensado para proteger superficies de cemento, calzadas, pavimentos impresos y suelos de garaje. Bidón de 25L.

Ref. TT11004
Consultar precio.



SEALCEM DSV M70

Barniz base disolvente con excelentes resistencias químicas y mecánicas. Especialmente a la abrasión y a los ciclos frío-calor. Es apto para todo tipo de pavimentos de hormigón. Bidón de 18 L.

Ref. TT11001
Consultar precio.



FIBRA VIDRIO TOP

Estructura multifilamento que garantiza la compactación máxima. Un refuerzo continuado y tridimensional que se extiende a todo el revestimiento. Sustituye el mallazo. 12mm Bolsa 1 kg.

Ref. TT11805
Consultar precio.



COVERCEM STONE

Covercem Stone es un mortero decorativo de renovación para superficies en capa fina, tanto en interior como en exterior. Especialmente recomendado para la renovación de pavimentos de hormigón. Bidón de 20 kg.

Ref. TT11607
Consultar precio.



NATURCEM HIGH

Naturcem es un desactivador de hormigón superficial positivo en base agua. Su función principal consta de ralentizar y retrasar de manera controlada el fraguado del hormigón. Bidón de 25L. Yellow

Ref. TT11201
Consultar precio.



NATURCEM LOW

Desactivador de hormigón superficial positivo en base agua. Su función principal consta de ralentizar y retrasar de manera controlada el fraguado del hormigón.

Ref. TT11205 Blue
Bidón de 25L.
Consultar precio.

Ref. TT11204 Blue
Bidón de 5L.
Consultar precio.



IMACEM

Amplia familia de moldes para hormigón impreso, formada por más de 150 moldes con formas y texturas de lo más variado. Capaces de imitar baldosas, piedras, ladrillo o madera, entre otros materiales.

Ref. TT1100
Consultar precio



FIBRA TOP 12

Fibra de polipropileno material compuesto por fibras 100% modificadas, que ayuda a disminuir las posibilidades de aparición de fisuras por retracciones en el hormigón y en los morteros. Bolsa de 600 g.

Ref. TT11801
Consultar precio.



¡PIDE TU DESCUENTO!

¡Si eres profesional, pide tu descuento!

BETONPRIM JOINT

Masilla de relleno diseñada especialmente para rellenar las juntas de azulejos y gresites.

Ref. BC00006107
Consultar precio.

**BETONPRIM 300**

Imprimación con árido que proporciona una excelente adherencia sobre sustratos lisos o de baja absorción, generando una superficie áspera. Cubo de 5 L.

Ref. BC00003003
Consultar precio.

**BETONPRET**

Línea de microcemento listo al uso de preparación para interiores. Sistema desarrollado para paredes y suelos de tráfico ligero, como baños. Cubo de 17 L.

Ref. BC00001209
Consultar precio.

**BETONCIRE ETERNEL**

Microcemento bicomponente de base cal. Revestimiento más sostenible, apto tanto para suelos como para paredes. Sus excelentes prestaciones permiten su uso en espacios interiores y exteriores. Cubo de 20 L.

Ref. BC00001602
Consultar precio.

**BETONBASE 101**

Microcemento bicomponente de base cementosa, apto para suelos y paredes. Sus elevadas resistencias permiten su uso en espacios interiores y exteriores. Cubo de 20 L.

Ref. BC00001001
Consultar precio.

**BETONBASE MN 601**

Microcemento monocomponente de alta dureza y gran trabajabilidad. Idóneo para suelos y paredes, tanto en interiores como en exteriores. Cubo de 20 L.

Ref. BC00001114
Consultar precio.

**BETONSEAL FINITION**

Barniz poliuretano al agua bicomponente que preserva y protege el microcemento. Destaca por intensificar su resistencia química y facilitar su limpieza y mantenimiento. Presenta una elevada resistencia al desgaste, a la abrasión y a los arañazos. Mate. Bote de 5 L.

Ref. BC00002032
Consultar precio.

**BETONSEAL PRIMAIRE**

Sellador acrílico que actúa como primer entre el microcemento y el barniz de acabado, consolidando e impermeabilizando el soporte. Especialmente indicado para sistemas de microcemento bicomponente y monocomponente. Bote de 5L.

Ref. BC00002020
Consultar precio.



CORRUGADO-BARRA DE HIERRO

El acero corrugado es el elemento constructivo que, unido al hormigón, forma lo que llamamos hormigón armado. El formato se caracteriza por sus resaltes o corrugas que, de forma discontinua, aparecen a lo largo de las barras, siendo estas redondas y de diversos diámetros que van desde 6 mm hasta 40 mm y cuyos largos más habituales son de 6 y de 12 m.

s/Ref.

Consultar precio.



MALLAS Y MALLAZOS

Los diámetros estándar de estas mallas oscilan entre los 5 y los 12 mm. Los formatos de los cuadrados son normalmente de 150x150 o 200x200 mm; la dimensión de las mallas estándar es 6000x2200 mm. El mallazo es un tipo de material que ofrece mucha flexibilidad y una buena adherencia al hormigón. Entre sus aplicaciones, destaca el uso del mallazo en pavimentos y como elemento de refuerzo en columnas. También se colocan como protecciones en muros. Se puede cortar y doblar con facilidad por lo que es muy común como elemento estructural y para encofrados.

s/Ref.

Consultar precio.



ARMADURA DE ZUNCHO

La armadura longitudinal del zuncho se compone de 4 barras de acero de diámetro Ø12 mm, una en cada esquina. A su vez, la armadura transversal estará compuesta por cercos de acero de diámetro Ø6 mm, a separación no mayor del canto del zuncho. En cimentaciones: funciona como elemento de arriostamiento o de atado entre zapatas aisladas; se pueden denominar también vigas riostras en función del tipo de zapatas (que sean excéntricas o de esquina)

s/Ref.

Consultar precio.



ESTRIBOS

Barras hechas a partir de alambroón o varillas de acero, las cuales se doblan de diferentes maneras para ajustarse y brindarle estabilidad a las armaduras de las estructuras de diferentes construcciones, aunque en algunos casos se llegan a colocar en diagonal. Los estribos sirven para el posicionamiento de varillas durante el armado de castillos, vigas y columnas en construcción. Además, son útiles para resistir las fuerzas de corte y tracción diagonal ejercidas sobre un elemento particular, sumado a que aceleran el proceso de construcción.

s/Ref.

Consultar precio.



Estribos para columnas y vigas	Diámetro de la varilla (mm)	Ancho (cm)	Largo (cm)	Gancho (cm)
E1	9.525 mm (3/8")	17	17	11
E2	9.525 mm (3/8")	17	22	11
E3	9.525 mm (3/8")	17	27	11
E4	9.525 mm (3/8")	17	32	11
E5	9.525 mm (3/8")	17	37	11
E6	9.525 mm (3/8")	17	42	11

TABLERO DE ENCOFRAR

Medidad: 197 x 50 x 2,7 cm.

Ref. GROTAB01

Consultar precio.



IC



TBT MOLDE CIRCULAR

Diámetro de 150 Ø a 1000 Ø mm.
Disponible en liso y espiral.

s/Ref.

Consultar precio.



BEW/

TBT MOLDE PRISMA

Secciones disponibles desde
150x150 a 600x600 mm.

s/Ref.

Consultar precio.



BEW/

TBT MOLDE JUNTA

Secciones disponibles desde
150x150 a 450x450 mm.

s/Ref.

Consultar precio.



BEW/



FORJADO SANITARIO GRANCHIO

Encofrado perdido de polipropileno reciclado para forjados sanitarios, ventilación contra radón y humedad, resistente durante vertido en obra segura eficiente.

Ref.	Dimensiones útil	Consumo de hormigón al llenarlo	Superficie de apoyo de cada elemento	Precio
GRA05	60x80x5h	0,070 m ³ /m ²	m ² /m ² 0,009	15,83 €/m²
GRA10	60x80x10h	0,072 m ³ /m ²	m ² /m ² 0,015	17,69 €/m²
GRA15B	50x75x15h	0,074 m ³ /m ²	m ² /m ² 0,030	18,99 €/m²
GRA20B	50x75x20h	0,076 m ³ /m ²	m ² /m ² 0,035	20,38 €/m²
GRA25B	50x75x25h	0,078 m ³ /m ²	m ² /m ² 0,040	21,34 €/m²
GRA30B	50x75x30h	0,080 m ³ /m ²	m ² /m ² 0,045	22,30 €/m²
GRA35	50x75x35h	0,140 m ³ /m ²	m ² /m ² 0,050	23,26 €/m²
GRA40B	50x75x40h	0,141 m ³ /m ²	m ² /m ² 0,055	24,23 €/m²
GRA45	50x75x45h	0,143 m ³ /m ²	m ² /m ² 0,062	25,89 €/m²
GRA50B	50x75x50h	0,145 m ³ /m ²	m ² /m ² 0,065	27,29 €/m²
GRA55	50x75x55h	0,146 m ³ /m ²	m ² /m ² 0,070	28,39 €/m²



FORJADO SANITARIO HÉRCULES



Encofrados elevados de plástico reciclado para espacios sanitarios aireados, ajustables 75 a 130 cm, robustos, estables y rápidos de instalar.

Ref.	Dimensiones útil	Consumo de hormigón al llenarlo	Superficie de apoyo de cada elemento	Packaging	Precio
GRA75	50x75x75h	0,070 m ³ /m ²	320 cm ² /m ²	Pz. 90	41,98 €/m²
GRA80	50x75x80h	0,072 m ³ /m ²			42,27 €/m²
GRA85	50x75x85h	0,074 m ³ /m ²			42,57 €/m²
GRA90	50x75x90h	0,076 m ³ /m ²			42,87 €/m²
GRA95	50x75x95h	0,078 m ³ /m ²			43,18 €/m²
GRB100	50x75x100h	0,080 m ³ /m ²			43,48 €/m²

FORJADO SANITARIO SUPER HÉRCULES

Ref.	Dimensiones útil	Consumo de hormigón al llenarlo	Superficie de apoyo de cada elemento	Packaging	Precio
GRA105	50x75x105h	0,140 m ³ /m ²	320 cm ² /m ²	Pz. 90	46,94 €/m²
GRA110	50x75x110h	0,141 m ³ /m ²			47,69 €/m²
GRA115	50x75x115h	0,143 m ³ /m ²			48,44 €/m²
GRA120	50x75x120h	0,145 m ³ /m ²			49,20 €/m²
GRA125	50x75x125h	0,146 m ³ /m ²			49,95 €/m²
GRA130	50x75x130h	0,148 m ³ /m ²			50,70 €/m²



METEMOS EN PRIMER PLANO LO QUE NORMALMENTE NO SE VE!



Revolucionario encofrado modular en plástico reciclado utilizado para la realización de forjados bidireccionales aligerados.


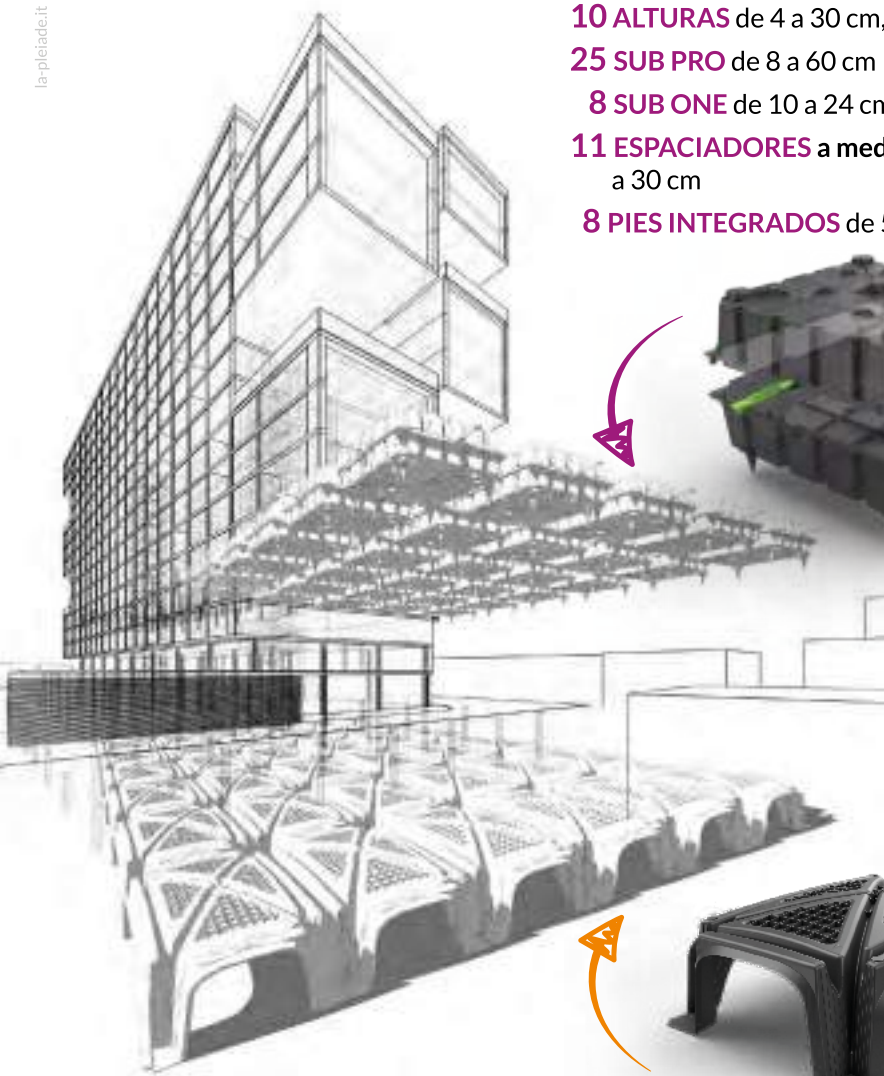
10 ALTURAS de 4 a 30 cm, combinables

25 SUB PRO de 8 a 60 cm

8 SUB ONE de 10 a 24 cm

11 ESPACIADORES a medida fija, de 10 a 30 cm

8 PIES INTEGRADOS de 5 a 12 cm



El elemento GRANCHIO se utiliza en la construcción de espacios ventilados para edificios residenciales e industriales nuevos y renovados.

**LA MEJOR RESISTENCIA DEL MERCADO
ROTURA A MÁS DE 300 KILOS**

MENOS PIEZAS/m² = MENOS TRABAJO

Granchio = 2,66 piezas por m²

1000 m² = 2666 piezas

Otros productos = 3,2 piezas/m²

1000 m² = 3200 piezas

= 20 % MENOS DE TRABAJO

**100% PLÁSTICO RECICLADO
MEJOR CALIDAD DE PLÁSTICO**



PROJECT FOR BUILDING S.p.a.
24050 MORNICO AL SERIO (BG - Italy)
Via Fornace, snc - Tel. +39 035 4490440
info@projectforbuilding.com
projectforbuilding.com

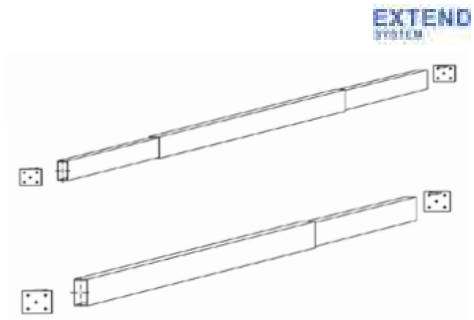


SISTEMA DE VIGAS EXTENSIBLE

Las vigas EXTEND SYSTEM están formadas por dos o tres perfiles de sección rectangular que, introduciendo los de menor sección dentro del de mayor sección, forman una viga telescópica de gran solidez y rigidez.

El sistema consiste en la sustitución funcional de las viguetas deterioradas y aseguran la estabilidad del forjado en caso de pérdida total de resistencia de la vigueta afectada.

También se puede hacer la sustitución física de la viga si las condiciones del edificio lo permiten.

**VIGA BAJO VIGA**

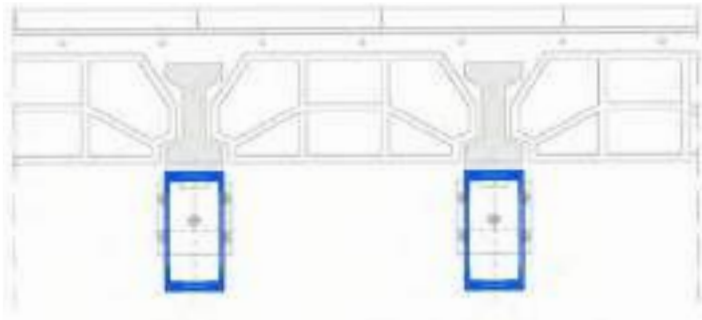
Esta técnica representa un refuerzo estructural altamente eficaz, que se destaca por su rapidez y simplicidad de montaje. Este procedimiento tiene como objetivo principal lograr la sustitución funcional de las vigas afectadas, brindando una restauración integral y definitiva de las estructuras afectadas.

Al optar por el Sistema Viga Bajo Viga, se aprovecha la ventaja de evitar la demolición y reconstrucción completa de las vigas dañadas, lo que no solo ahorra tiempo, sino también recursos económicos significativos. La Viga EXTEND SYSTEM se coloca debajo de la viga afectada, proporcionando una sustitución funcional.

Esto permite restaurar y aumentar la capacidad de carga original de la viga dañada, asegurando que la estructura conserve su integridad y capacidad portante.

Este enfoque innovador es especialmente útil en situaciones en las que se requiere una solución rápida para restaurar la seguridad y la estabilidad de una estructura de todo tipo de inmueble.

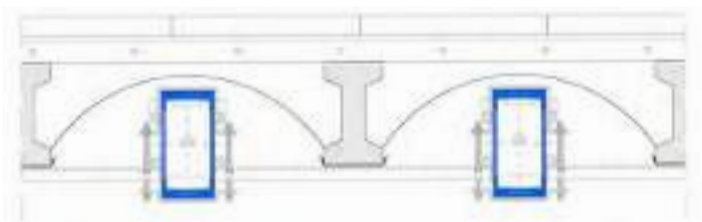
El Sistema Viga Bajo Viga con la Viga EXTEND SYSTEM es una opción altamente efectiva y conveniente para abordar problemas de vigas deterioradas, brindando una solución de restauración estructural que combina rapidez, sencillez y economía, lo que lo convierte en la solución más eficiente en el mundo del refuerzo de estructuras.

**VIGA ENTRE VIGA**

Esta técnica representa un refuerzo estructural altamente eficaz, que se destaca por su rapidez y simplicidad de montaje. Este procedimiento tiene como objetivo principal lograr la sustitución funcional de las vigas afectadas, brindando una restauración integral y definitiva de las estructuras afectadas. Al optar por el Sistema Viga Bajo Viga, se aprovecha la ventaja de evitar la demolición y reconstrucción completa de las vigas dañadas, lo que no solo ahorra tiempo, sino también recursos económicos significativos. La Viga EXTEND SYSTEM se coloca debajo de la viga afectada, proporcionando una sustitución funcional.

Esto permite restaurar y aumentar la capacidad de carga original de la viga dañada, asegurando que la estructura conserve su integridad y capacidad portante. Este enfoque innovador es especialmente útil en situaciones en las que se requiere una solución rápida para restaurar la seguridad y la estabilidad de una estructura de todo tipo de inmueble.

El Sistema Viga Bajo Viga con la Viga EXTEND SYSTEM es una opción altamente efectiva y conveniente para abordar problemas de vigas deterioradas, brindando una solución de restauración estructural que combina rapidez, sencillez y economía, lo que lo convierte en la solución más eficiente en el mundo del refuerzo de estructuras.



VIGA EXTEND



Es una viga extensible de aluminio formada por perfiles tubulares con caras de espesor variable. Además se compone de dos o tres tramos, ubicando el de mayor sección en el centro y los otros dos en los extremos. La conexión entre los diferentes tramos se hace por simple penetración de los mismos y no utiliza soldaduras ni tornillos.



VIGA TIPO	PERFILES	
V-16	P-14	P-18
V-18	P-16	P-18
V-20	P-18	P-20
V-22	P-20	P-22

PERFILES P-14, P-16, P-18, P-20, P-22

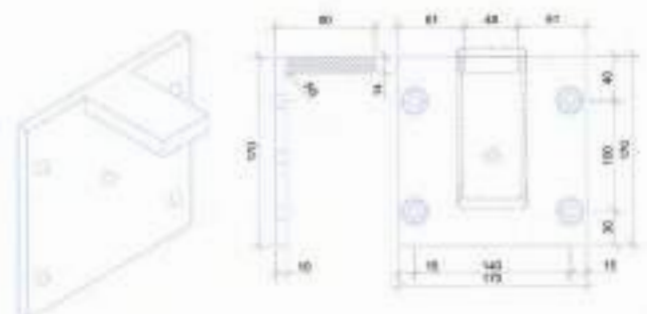
mm.	a	b	c	d	e	f
P-14	140	120	52	53,2	0,8	3,1
P-16	160	140	73	74,2	0,9	3,2
P-18	178	160	94	75,2	0,9	3,3
P-20	197	180	95	106,5	0,9	3,5
P-22	218	190	107	88,3	0,9	3,8

TOLERANCIAS SEGUN NORMA DIN 7915

SOPORTES VIGA



Son piezas fundamentales para el comportamiento del refuerzo, ya que se encargan de transmitir las cargas de las vigas a las paredes o elemento resistente. En la mayoría de los casos, estos refuerzos pueden estar formados por varillas roscadas y resinas, o bien a través de sujeciones de tipo mecánico.



ANCLAJES VIGAS



Son piezas fundamentales para el comportamiento del refuerzo, ya que se encargan de transmitir las cargas de las vigas a las paredes o elemento resistente. En general, estos refuerzos pueden estar formados por varillas roscadas y resinas, o bien mediante sujeciones de tipo mecánico.



MORTERO RETACADO



Es el elemento de relleno que se encarga de transmitir las cargas del forjado a las vigas de refuerzo. Se rellena el espacio que queda entre la viga nueva y la viga deteriorada con mortero a base de ligantes hidráulicos sin retracción. En el retacado de vigas con aluminosis se utiliza mortero especial compatible con el cemento aluminoso.

a) Peso específico	2.700kg/m3
b) Módulo de elasticidad	69.000 Mpa
c) Módulo de deslizamiento G	27.000 N/mm3
d) Carga de rotura Rm	215 MPa
e) Límite elástico Rp 0,2	190 Mpa
f) Dureza Brinell (HB)	67
g) Coeficiencia de Poisson	0,3
h) Coef. incr. temperatura	2,3 x E - 5 mm /(mmK)

CONJUNTO SAMANTA CUADRADO

vermiprens

Aspirador estático.
Dimensiones exterior:
50x50x54 cm.
Dimensiones interior:
30x30x54 cm. Disponible
en blanco y en gris.



Ref. 900340
92,80 €/ud.

BASE CONJUNTO SAMANTA CUADRADO

vermiprens

Base prefabricada para sistemas de aspiración estática en instalaciones de chimeneas, barbacoas o conductos de ventilación.

Ref. 900340-B 50 x 50 x 7 cm

21,00 €/ud.

Ref. 900340-B 60 x 60 x 7 cm

38,00 €/ud.

Ref. 900340-B 70 x 70 x 7 cm

41,00 €/ud.



ARO Y TAPA CONJUNTO SAMANTA CUADRADO

vermiprens

Una pieza prefabricada de hormigón que se usa como elemento de protección. Es una pieza prefabricada de hormigón que se usa principalmente para, cerrar y proteger el extremo superior de un conducto o salida de ventilación. Dimensiones aro: 47 x 47 x 11 - 30 x 30 cm. Dimensiones tapa: 47 x 47 x 7 cm. Disponible en color blanco y gris.

Ref. 900340-Aro
17,00 €/ud.

Ref. 900340-Tapa
24,00 €/ud.



CONJUNTO SAMANTA REDONDO

vermiprens

Aspirador prefabricado de hormigón que protege, decora y facilita evacuación de chimeneas o conductos de ventilación exteriores. Dimensiones: 50 x 50 x 54 cm. Icono diámetro: 30 cm. Disponible en color blanco y gris.

Ref. 900340-R
92,80 €/ud.



CONJUNTO ASPIRADOR RECTANGULAR

vermiprens

Prefabricado de hormigón que protege, remata y facilita evacuación de humos o aire en chimeneas y conductos exteriores. Disponible en color blanco y gris.

Ref. 900660
118,00 €/ud.



CONJUNTO VEGA

vermiprens

Aspirador prefabricado de hormigón que protege y remata chimeneas o conductos, facilitando evacuación de humos y aire exterior. Dimensiones exterior: 34x34x39 cm. Dimensiones interior: 17x17 cm (armadura en perímetro). Color blanco.

Ref. 900603
86,80 €/ud.



VENTILACIÓN SOLLER

vermiprens

Elemento prefabricado de hormigón diseñado para permitir la salida y entrada de aire. Disponible en blanco y gris.

Ref.	Medida cm	€/ud
100319	6x40x20	17,90 €
	6x40x40	26,70 €
	6x50x50*	40,80 €
	6x60x60*	80,40 €



PELDAÑO GRADA

vermiprens

Hidrofugado, montaje seguro, medidas estándar, pisable en fraguado. Dimensiones: 16x28x25 cm.

Ref. 800875
3,20 €/ud.



*Armadura en perímetro.

BLOQUE SPLIT GANDIA

verniprens

Bloques caravista Verniprens ofrecen amplia variedad y complementos, altas prestaciones y acabados, ideales para viviendas, cercados y vallas durables.

Ref.	Medida	Color	€/ud
10004	15x20x40	Blanco, crema, salmón, arena	3,30 €
10004-15B	15x20x40		3,30 €
10004-15C	15x20x40		3,30 €
10004-15G	15x20x40	Gris	2,84 €



BLOQUE SPLIT

verniprens

Hidrofugado. Para construir muros, fachadas, cerramientos y vallas, ofreciendo acabado decorativo, alta resistencia y protección contra la humedad gracias a su tratamiento hidrofugado. Dimensiones: 20x20x40 cm.

Ref. 10003 ONTENIENTE **3,96 €**/ud.
 Ref. 10006 ALBAIDA **3,96 €**/ud.
 Ref. 10329 LLIRIA **3,96 €**/ud.



BLOQUE SPLIT

verniprens

Para construir muros, fachadas, cerramientos y vallas, ofreciendo acabado decorativo, alta resistencia y protección contra la humedad gracias a su tratamiento hidrofugado.

Medidas modelo Murcia, Denia, Vergel: 12x12x50 cm.
 Medidas modelo Almería: 10x10x40 cm.

Ref.	Modelo	€/ud	Ref.	Modelo	€/ud
10315	MURCIA	1,70 €	10010	DENIA	3,14 €
10327	ALMERÍA	2,30 €	10011	VERGEL	3,14 €



CUBREMUROS NILO

verniprens

Para rematar un muro o vallado. Medida irregular. Distancia entre goterones.

Ref.	Modelo	Color	€/ud
800770	4x16x50	Blanco	9,60 €
	4x22x50	Blanco	9,80 €
	4x27x50	Varios colores	10,60 €
	4x33x50	Varios colores	15,90 €



CUBREMUROS DELTA

verniprens

Para rematar un muro o vallado. Colores disponibles: Arena, blanco, crema, gris y salmón. Medida irregular. Distancia entre goterones.

Ref.	Modelo	€/ud
800636	5x16x50	9,60 €
	5x22x50	9,80 €
	5x27x50	10,60 €
	5x33x50	15,90 €



CUBREMUROS CORIA

verniprens

Para rematar un muro o vallado. Colores disponibles: Arena, blanco, crema, gris y salmón. Medida irregular. Distancia entre goterones.

Ref.	Modelo	€/ud
800630	5x16x50	9,60 €
	5x22x50	9,80 €
	5x27x50	10,60 €
	5x33x50	15,90 €



CUBREMUROS RÓDANO - UCRANIA

verniprens

Para rematar un muro o vallado. Medida irregular. Distancia entre goterones.

RÓDANO

Ref.	Modelo	€/ud
800892	3x22x50	9,80 €
800892	3x27x50	10,60 €

UCRANIA

Ref.	Modelo	€/ud
800486	7x22x50	9,90 €
800486	7x27x50	11,40 €
800486	7x33x50	17,00 €



RÓDANO



UCRANIA

CUBREMUROS SPLIT PLAYA

verniprens

Para rematar un muro o vallado. Medida irregular. Distancia entre goterones. Colores disponibles: Arena, blanco, crema, gris y salmón.

Ref. 800465 7x20x50 PLAYA **21,60 €**/ud.
 Ref. 800465 7x27x50 PLAYA **22,20 €**/ud.



GRANITO AZUL



Baldosas granalladas.

Ref. M30-4406 40x40x3 cm

12,90 €/m².

Ref. P42-406 60x40x4,20 cm

13,20 €/m².

Ref. P30-6406 60x40x3 cm

13,20 €/m².



GRANITO AMARILLO



Baldosas granalladas.

Ref. M30-4402 40x40x3 cm

13,20 €/m².

Ref. P42-400 60x40x4,20 cm

13,40 €/m².

Ref. P30-6400 60x40x3 cm

13,40 €/m².



GRANITO GRIS



Baldosas granalladas.

Ref. M30-4401 40x40x3 cm

13,20 €/m².

Ref. P42-401 60x40x4,20 cm

13,40 €/m².

Ref. P30-6401 60x40x3 cm

13,40 €/m².



BASALTO



Baldosas granalladas.

Ref. M30-4408 40x40x3 cm

13,50 €/m².

Ref. P42-408 60x40x4,20 cm

14,00 €/m².

Ref. P30-6408 60x40x3 cm

14,00 €/m².



CALCARIO ROJO



Baldosas granalladas.

Ref. M30-4405 40x40x3 cm

13,20 €/m².

Ref. P42-405 60x40x4,20 cm

13,40 €/m².

Ref. P30-6405 60x40x3 cm

13,40 €/m².



CALCARIO BLANCO



Baldosas granalladas.

Ref. M30-4404 40x40x3 cm

13,20 €/m².

Ref. P42-404 60x40x4,20 cm

13,40 €/m².

Ref. Ref. 6400 60x40x3 cm

13,40 €/m².



CALCARIO AMARILO



Baldosas granalladas.

Ref. 4400 40x40x3 cm

13,20 €/m².

Ref. P42-400 60x40x4,20 cm

13,40 €/m².

Ref. P30-6400 60x40x3 cm

13,40 €/m².



¡PIDE TU DESCUENTO!

¡Si eres profesional, pide tu descuento!






MOSAICO LISO PULIDO

Baldosas marmorite lisas pulidas micrograno.

Ref.	Medida (cm)	€/m ²
M22-3011	30x30x2,2	12,20 €
M22-3012		12,20 €
M22-3082		12,50 €
M22-3015		12,50 €
M22-3018		12,50 €



3011



3012



3082



3015



3018

MOSAICO LISO PULIDO PIEDRA PEQUEÑA

Baldosas marmorite lisas pulidas micrograno.



Ref.	Medida (cm)	€/m ²
M22-4012	40x40x2,6	13,50 €
M22-4015		13,70 €
M22-4096		13,50 €
M22-4082		13,70 €
M22-4098		13,70 €
M22-4011		13,50 €



4012



4015



4096



4082



4098



4011

MOSAICO LISO PULIDO PIEDRA GRANDE

Baldosas marmorite lisas pulidas micrograno.



Ref.	Medida (cm)	Modelo	€/m ²
M26-4038	40x40x2,6	MAGMA	13,70 €
M26-4043		TOPAZIO	13,70 €
M26-4052		OLIVA	13,50 €
M26-4076		GRISAL	13,50 €



4038



4043



4052



4076



ESPECIALISTA EN HERRAMIENTAS Y ACCESORIOS PARA LA COLOCACIÓN DE REVESTIMIENTOS CERÁMICOS Y PORCELÁNICOS



CORTADORAS
ELÉCTRICAS



CORTADORAS
MANUALES




SISTEMA DE
NIVELACIÓN SMART

Consulte nuestras líneas de
productos en nuestro sitio
web o en el QR CODE.
cortageurope@kortag.com



Síguenos en las redes sociales



CORTAG
REVOLUTION TOOLS

1919/8 WAVE

El ladrillo de vidrio cuadrado "Clear 1919/8 Wave" combina la solidez y la esencialidad de los productos de la Línea Basic con la elegancia del diseño de vidrio ondulado "W", onda que caracteriza la tradición bohemia del ladrillo de vidrio. Dimensiones: 19x19x8 cm.

Ref. BSW

1,75 €/ud.



1909/8 WAVE

Ladrillo de vidrio rectangular. Ideal para realizar paredes curvilíneas con un radio de curvatura inferior con respecto a las realizadas con el bloque cuadrado. Dimensiones: 19x19x8 cm.

Ref. BSW1/2

3,09 €/ud.



1919/8 LINEAR END WAVE

Permite acabar las paredes de ladrillos de vidrio con la elegancia típica de los productos de gamas superiores. Ideal para crear paredes tipo bandera y para acabar paredes de separación de ambientes interiores y exteriores cuando la parte terminal de la pared no se apoya a la pared circunstante.

Ref. BSWLIN

6,24 €/ud.



1919/8 DOUBLE END WAVE

Permite acabar las paredes de ladrillos de vidrio con la elegancia típica de los productos de gamas superiores. Ideal para crear paredes tipo bandera, completa en modo armonioso el ángulo de 90 grados que se crea en el punto de unión entre los 2 lados perimétricos de la superficie realizados con el Terminal Lineal.

Ref. BSWCUR

9,22 €/ud.



19/8 WAVE CORNER 90°

Permite acabar las paredes de ladrillos de vidrio con la elegancia típica de los productos de gamas superiores. Ideal para crear paredes que presentan ángulos rectos en el plano horizontal, permite mantener la continuidad de la superficie de ladrillos de vidrio.

Ref. BSW90

16,00 €/ud.



B 1919/7 CIRCLES

Ladrillo de vidrio tipo taza cuadrado, con un espesor de 7 cm, aplicable en estructuras horizontales, interiores y exteriores. Está disponible con diseño del vidrio de círculos concéntricos y acabado transparente. Para la instalación se recomienda una junta mínima entre los ladrillos de vidrio de al menos 3 cm.

Ref. PSB19

9,35 €/ud.



VENTANAS BASCULANTES

La simple apertura de las ventanas oscilobatientes mediante las aletas de ventilación facilita la ventilación de la habitación. Estas ventanillas se integran armoniosamente con la estética general de la pared de bloques de vidrio. Dimensiones: Desde 21,70x23,50x9 cm a 51,50x52,50x9 cm.

Ref. B1919 / B2424 / B3939
B1939 / B2449 / B4949

Desde

25,50 €/ud.

47,50 €/ud.



VENTANAS CON MOSQUITERA

Nuestras ventanas de ventilación con vidrio sellado de doble panel le proporcionarán abundante luz, eficiencia energética y la seguridad que necesita, ya que mantendrán alejados a insectos. Reducen la humedad y los malos olores, previniendo el moho. Dimensiones: Desde 38,40x18,90 cm a 30x30 cm.

Ref. V1919 / V2424
V3819 / V4824 / V3030

Desde

33,30 €/ud.

a **47,80 €/ud.**



Glass Blocks & Tiles, Fantasy Unlimited

VENTANAS DE VENTILACIÓN EOLO

Ventanas EOLO

Las ventanas de ventilación EOLO son la solución definitiva para humedad, malos olores y falta de aire en sótanos, garajes y pequeños espacios.

Diseñadas para durar y fáciles de instalar, garantizan rotación, volumen y cero reclamaciones para el distribuidor.

EOLO no es solo una ventana: es un sistema de ventilación fiable, rentable y perfecto para proyectos de obra nueva o renovación. Un producto con demanda constante y márgenes estables, ideal para vender miles de unidades al año.



desde 57,60 € | hasta 120,00 €

LADRILLO DE VIDRIO MACIZO

Full Glass Brick

El ladrillo de vidrio macizo Full Glass Brick transforma la luz en un elemento arquitectónico.

Su composición sólida, su estética refinada y su resistencia lo convierten en la opción ideal para interiorismo y arquitectura contemporánea.

Aporta una presencia más elegante y un rendimiento superior frente al bloque de vidrio tradicional. Es una pieza decorativa duradera, versátil y perfecta para proyectos de alto nivel.

Para distribuidores, representa un producto premium, rentable y sin complicaciones.



desde 14,00 €/pza. | hasta 35,00 €/pza.

HP AISLAMIENTO TÉRMICO

Aislamiento Térmico Plus - Easy - Light

La gama High Performance Aislamiento Térmico permite integrar luz natural en cerramientos exteriores sin perder eficiencia energética. Cada línea combina un valor Ug específico con un espesor dedicado, facilitando la prescripción técnica.

Formatos según línea térmica:

PLUS - Ug 0,8 W/m²K - 190×190×135 mm

LIGHT - Ug 1,0 W/m²K - 190×190×80 mm

EASY - Ug 1,2 W/m²K - 190×190×120 mm

Acabados disponibles: Transparente, Bastones, Cruzados, Ronde, Ice, Bubble. Cada línea incluye 6 modelos base, disponibles en tres variantes de satinado.

Una solución eficiente, versátil y perfecta para proyectos que exigen luz, confort térmico y calidad certificada.



desde 31,50 € hasta 42,00 €

PANELES PREFABRICADOS

Paneles Prefabricados de Hormigón y Vidrio

Luz, materia y arquitectura en un solo sistema: paneles prefabricados de hormigón y bloque de vidrio. Soluciones modulares, resistentes y personalizables para fachadas, interiores y cerramientos luminosos.

Nuestros paneles combinan la solidez del hormigón con la transparencia del vidrio, creando superficies seguras, duraderas y sin mantenimiento.

Disponibles en 12 tamaños estándar o a medida, incorporan armaduras de acero y anclajes ocultos para una instalación rápida y precisa. Ventajas clave: • Instalación ágil • Cero mantenimiento • Personalización total • Calidad industrial garantizada. Una solución ideal para arquitectura contemporánea, reformas y proyectos que buscan luz, privacidad y diseño.



Paneles estandar desde 120,00 € hasta 550,00 €

BLOQUES DE VIDRIO

Una gama completa para construir con luz.

Future Glass Block ofrece una forma de construir basada en la luz. Su gama de bloques de vidrio estándar y de color, paneles de vidrio transitables y accesorios específicos ofrecen soluciones versátiles para interiores y exteriores.

Los bloques de vidrio transparentes garantizan durabilidad y una variedad de acabados; los de color crean atmósferas a través de tonos y reflejos.

Los elementos transitables combinan transparencia y solidez para escaleras, pasarelas y terrazas luminosas.

Calidad certificada, suministro continuo y soporte técnico completan un sistema que no solo ilumina los espacios, sino que los define.



desde 2,90 € | hasta 35,00 €

**HIGH PERFORMANCE
RESISTENCIA AL FUEGO**

Luz, seguridad y diseño en un solo elemento

La gama de bloques de vidrio resistentes al fuego de Future Euro Trade ofrece soluciones certificadas para cerramientos que requieren protección contra incendios sin renunciar a la entrada de luz natural.

Disponibles en clases EI 30, EI 60 y EI 120, con formatos de 190x190x80 / 100 / 150 / 200 mm, garantiza estabilidad, resistencia y cumplimiento total con las **n o r m a t i v a s**.

Las versiones Clear View y Wave, en acabado transparente o satinado (1 o 2 caras), permiten adaptar el nivel de privacidad y la difusión de la luz. La línea EI 60 en 190x190x80 mm, actualmente en ampliación, representa la opción más competitiva del mercado. Una solución técnica, segura y versátil para proyectos donde la protección contra incendios debe convivir con estética, luminosidad y fiabilidad certificada.



desde 32,00 €/pza. | hasta 75,00 €/pza.

LIGHT BECOMES ARCHITECTURE

Future Glass Block crea sistemas de vidrio que transforman la luz en material de construcción. Bloques estándar y de colores, pavimentos transitables y soluciones integrales de montaje: un lenguaje arquitectónico que combina transparencia, resistencia e identidad. Para quienes diseñan, construyen e imaginan espacios que perduran

Glass systems for modern architecture.






CERÀMICA
BELIANES

BLOQUE PERFORADO 12

Ladrillo perforado, aligerado y machihembrado

- Hoja principal de fachada
- Tabiquería interior
- Paredes separadoras
- Muros portantes






Nuevo

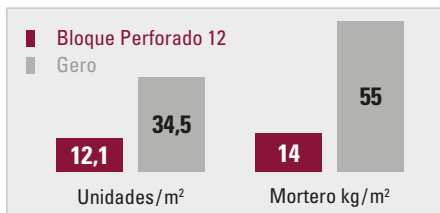
PRODUCTO

Descripción	Dimensiones	Peso ud.	uds. / palé	uds. / m ²	Marcado
Bloque perforado 12	250 × 330 × 120 mm	7,5 kg	96	12,1	CE

VENTAJAS

<p>Junta vertical machihembrada</p> 	<p>74% de ahorro en mortero</p> 	<p>40% más rápido de ejecutar</p> 
---	---	---

AHORRO EN UNIDADES Y MORTERO



PRESTACIONES

Característica	Valor	Normativa
Resistencia al fuego	El 120 ⁽¹⁾	CTE DB-SI Seguridad en caso de incendio Valores obtenidos según Anejo F del DB SI (1) Sin revestimiento (2) Enfoscado de mortero de cemento de 1,5 cm en ambas caras (3) Guarnecido de yeso de 1,5 cm en ambas caras
	El 180 ⁽²⁾	
	El 240 ⁽³⁾	
Reacción al fuego	Euroclase A1	UNE-EN 13501-1
Aislamiento acústico (dBA)	<i>m</i> 140,86 kg/m ²	CTE DB-HR Protección frente al ruido Valores obtenidos con la Herramienta Certificado Silensis Enfoscado de mortero de cemento de 1,5 cm en ambas caras
	<i>R_A</i> 45,30 dBA	
Resistencia térmica R (m ² ·K/W)	<i>R_{mur}</i> 0,30 m ² ·K/W	CTE DB-HE Ahorro de energía Valores obtenidos mediante ensayo

bimobject

La plataforma líder mundial en contenido BIM

MURALIT

Solidez cerámica acabado PVL

silensis

Paredes de Ladrillo

Sistema constructivo de alto aislamiento acústico

dapcons

Declaración Ambiental de Producto. Etiqueta tipo III

AENOR
Producto Certificado
034/000637

RIIA
CERTIFICADO DE PRODUCTO
SISTEMA CONSTRUCTIVO PARED
DE LADRILLO

TABIQUE GRAN FORMATO TRIPLE 11

Tabique de gran formato para revestir, de hueco sencillo. Pieza machiembreda que permite levantar tabiques de forma segura fácil, segura y rápida. Dimensiones: 50 x 33 x 11,5 cm.

s/Ref.

Consultar precio.



SUPERBRICK

Tablero cerámico gran formato para divisorias y fachada. Dimensiones: 40x20x11,5 cm.

s/Ref.

Consultar precio.



SUPERMAHÓN 7

Ladrillo hueco, para el uso en soluciones de tabiquería convencional. Ideal para tabiques ubicados en zonas húmedas, cocinas y baños. Dimensiones: 50 x 20 x 7 cm.

Ref. LH000062

Consultar precio.



SUPERMAHÓN 4

Para uso en muros no resistentes, con exigencias acústicas, térmicas y resistencia frente al fuego. Dimensiones: 50 x 20 x 4 cm.

Ref. R-5 CAT. II

Consultar precio.



TOCHANA

Ladrillo perforado para soluciones constructivas, ya sean cerramientos, tabiques o paredes separadoras. Dimensiones: 27 x 12,5 x 8,6 cm.

Ref. R-5 CAT. I

Consultar precio.



TABLERO MACHIHEMRADO 100 BISELADO

Tablero cerámico machiembredado de gran formato ideal como soporte en cubiertas, forrados y encofrados. Montaje preciso gracias a su encaje macho/hembra. Dimensiones: 100 x 30 x 4 cm.

Ref. TAULÓ 100B/R

Consultar precio.



TABIQUE CERÁMICO GRAN FORMATO SUPERENVÀ

Pieza cerámica de gran formato que se utiliza en trasdosados, paredes separadoras entre diferentes usuarios, forrado de pilares, etc. Disponible en las siguientes medidas: 50x51,50x5 cm / 50x51,50x6 cm/ 50x51,50x7 cm.

s/Ref.

Consultar precio.



TABIQUE GRAN FORMATO SUPERENVÀ 7 SILENSIS

Pieza cerámica de gran formato que se utiliza en trasdosados, paredes separadoras entre diferentes usuarios, forrado de pilares, etc. Dimensiones: 50 x 51,5 x 7 cm.

s/Ref.

Consultar precio.



BLOQUE CERÁMICO



Pieza de arcilla cocida con uso previsto en fábrica de albañilería protegida, con perforación vertical. Disponible en las siguientes medidas:
 28,50x14x19 cm
 28,50x18,50x19 cm
 28,50x24x19 cm
 28,50x29x19 cm

s/Ref.

Consultar precio.



GERO 3G



Pieza de arcilla cocida con uso previsto en fábrica de albañilería protegida, con perforación vertical. Dimensiones: 28x12,30x9 cm.

s/Ref.

Consultar precio.



CAJA DE PERSIANA



Caja de persiana prefabricada cerámica y hormigón. Para incorporar la persiana en el hueco superior de luces de ventanales o puertas. Colocación rápida y seca. Longitudes disponibles desde 100 a 325 cm.

Ref. PLACP

Consultar precio.



DINTEL



Dintel prefabricado formado por piezas cerámicas y hormigón armado. Para muros de cerramiento de fachada. Colocación rápida y seca. Longitudes disponibles desde 100 a 325 cm.

Ref. PLADI100

Consultar precio.



LA GAMA MÁS COMPLETA DE CONDUCTOS DE CHIMENEA TRADICIONALES DEL MERCADO



Resistente al fuego de chimenea y al choque térmico a 1000 °C (clasificación FB1 N2)

Resistente a la corrosión (clase 3)

Titular de la marca NF

Aplicación conforme al DTU 24.1

Conductos aislados TERR'ISOL para respetar las preconizaciones de temperatura de superficie

Conductos para hogar abierto

Conductos para estufa de leña



LADRILLO MACIZO



Pieza de arcilla cocida, con uso previsto en fábrica de albañilería protegida, para uso en muros resistentes, con exigencias acústicas, térmicas y resistencia frente al fuego. Dimensiones: 28x12,70x4,70 cm.

Ref. R-25 CAT. II

Consultar precio.



LADRILLO MACIZO 3 AGUJEROS



Pieza de arcilla cocida, con uso previsto en fábrica de albañilería protegida, con perforación vertical, para uso en muros resistentes, con exigencias acústicas, térmicas y resistencia frente al fuego. Dimensiones: 28x12,70x4,70 cm.

Ref. R-25 CAT. II

Consultar precio.





TERREAL

www.terreal.es

Bloque cerámico rectificado.

Colocación con junta fina

(Mortero cola calibric o aglutinante monocomponente califix)

Se utiliza en:

Muros de carga.

Cerramiento de ventanas

(ventiladas/SATE/revestimientos)

Paredes separadores

4,8 veces más aislante que un

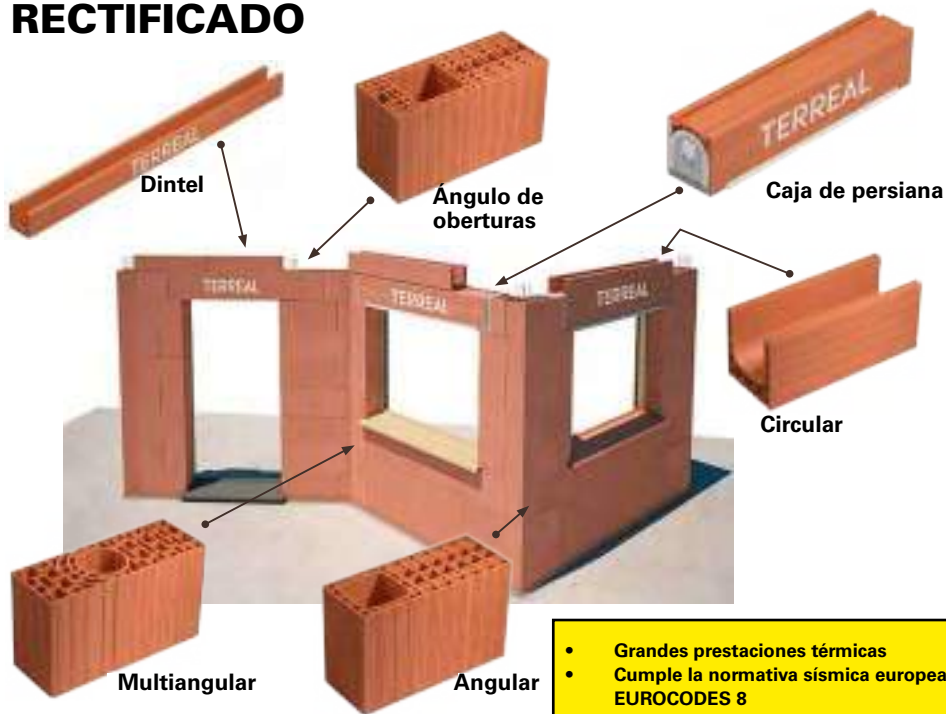
mahón perforado:

Apto para edificios de bajo consumo.

PASSIVHAUS

CALIBRIC ONE

BLOQUE CERÁMICO RECTIFICADO



- Grandes prestaciones térmicas
- Cumple la normativa sísmica europea EUROCODES 8
- Velocidad de montaje



100% argila



km 0



térmico y acústico



Inercia térmica



Muro de carga cerramiento



6,2 piezas/m²



ahorro mano de obra



ahorro de agua



Sin rebaba

LADRILLO REFRACTARIO ESTÁNDAR



Ladrillo refractario de excelente calidad. Ideal para barbacoas y hornos domésticos.

Ref.	medida
CC221102	22x11x2 cm
CC221103	22x11x3 cm
CC221104	22x11x4 cm
CC221105	22x11x5 cm



Consultar precio.

LADRILLO REFRACTARIO CORTADO



Ladrillo refractario cortado, ideal para revestir calderas, hornos y otros elementos expuestos a altas temperaturas.

Ref.	medida
200180	22x11x3 cm
200260	22x11x4 cm
200050	22x11x5 cm
200060	22x11x6 cm



Consultar precio.

MEDIA RASILLA



Ladrillo refractario denso de alúmina 31%. Temperatura de clasificación: 1300°. Calidad: R-40/9-H.

Ref. 210080 22x5,5x1,5 cm
Ref. 210270 22x5,5x2 cm



Consultar precio.

PICHOLÍN



Ladrillo picholín que mantiene y resiste altas temperaturas.

Ref.	medida
210280	22x5,5x3 cm
210290	22x5,5x4 cm
210295	22x5,5x5 cm
210070	22x5,5x6 cm



Consultar precio.

PLACA REFRACTARIA



Ladrillo refractario de excelente calidad. Ideal para barbacoas y hornos domésticos.

Ref. 212060 40x40x6 cm
Ref. 212070 50x50x6 cm
Ref. 212080 60x60x6 cm



Consultar precio.

BOVEDILLAS CERÁMICAS



Bovedilla cerámica para ejes de bigas de 60 y 70 cm con diferentes alturas.

Ref.	medida	Ref.	medida
TEJ99001	60x17x25	TEJ99005	70x20x25
TEJ99002	60x20x25	TEJ99006	70x25x25
TEJ99003	60x22x25	TEJ99007	70x17x25
TEJ99004	60x25x25	TEJ99008	70x22x25



Consultar precio.

REVOLTÓN CERÁMICO MALLORQUÍN



Revoltón visto liso color paja. Fabricado artesanalmente con barro y cocido en horno de leña. Ideal para crear techos rústicos. Permite ser utilizado como soporte de forjado, una solución económica, estética y estructural. Dimensiones: 60 x 12 x 25 cm.

Ref. TEJ99007



Consultar precio.

TABLERO CERÁMICO MALLORQUÍN



Tablero cerámico visto liso color paja. Fabricación artesanal con barro y cocido en horno de leña. Ideal para crear techos en ambientes rústicos. Su resistencia permite utilizarlo como soporte de forjado. Para ejes de bigas de 60 y 70 cm, disponible en diferentes alturas.

s/Ref.



Consultar precio.

REVOLTÓN CURVO



Tablero cerámico visto fabricado artesanalmente con barro mallorquín y cocido en hornos de leña, consiguiendo así un color paja flameado inimitable, ideal para crear techos en ambientes tradicionales a la vez que exclusivos. Su resistencia permite utilizarlo como soporte de forjado.

Ref. TEJ99007



Consultar precio.

BALDOSÍN ROJO



Baldosa cerámica extruida, sin esmaltar, para uso en suelos interiores y/o exteriores.

Ref.	medida
FA024	Liso 24 x 12 x 1 cm
FA028	Liso 28x14x1 cm
FA428	Liso 28x14x1,3 cm
FA228	Estriado 28x14x1 cm



Consultar precio.

Calidades con certificado para uso alimentario



Teide ha realizado recientemente la verificación del cumplimiento de los límites de migración para el plomo y cadmio según el Real Decreto 891/2006 por el que se aprueban las normas técnico-sanitarias aplicables a los objetos de cerámica para uso alimentario. Calidades con certificado: Ladrillo RA, Ladrillo DENSO A1, Ladrillo DENSO AA, Ladrillo R-40/9-H, Mortero MH-940. Esto supone que las calidades anteriormente nombradas son **aptas para su aplicación en hornos que esten en contacto con productos alimentarios como por ejemplo hornos para pizza o barbacoas.**



LADRILLO REFRACTARIO ESTANDARD

R.A.
Ladrillo refractario denso de alúmina 29%.
Temperatura de clasificación: 1280°



LADRILLO REFRACTARIO CORTADO 2X1

R.A. "C"
Formato "Cortado" 2x1



MORTERO REFRACTARIO

MH-940 Mortero con cemento
Refractario seco para juntas de endurecimiento
Temperatura de clasificación: 1350°



LADRILLO REFRACTARIO

R-40/9-H.
Ladrillo refractario denso de alúmina 31%.
Temperatura de clasificación: 1300°



PLACA REFRACTARIA

DENSO A1
Placas refractarias densas de alúmina 35%.
Temperatura de clasificación: 1350°



MORTERO SIN CEMENTO

MA-940 Mortero sin cemento
Refractario seco para juntas de endurecimiento cerámico.
Temperatura de clasificación: 1200°




MASILLA REFRACTARIA

PYROFIRE-Masilla refractaria plástica
Endurecimiento químico al aire.
Temperatura de clasificación: 1200°

REVESTIMIENTO PIRINEOS verniprens

Revestimiento rústico decorativo que crea ambientes cálidos. Medidas: 1 x 14 x 28.

Ref.	Modelo	€/m2
800451	CREMA	38,60 €/m²
	ANETO	
	ORDESA	
	BLANCO	



REVESTIMIENTO MONTBLANC verniprens

Revestimiento de hormigón aligerado aspecto piedra. Cuenta con piezas especiales para esquinas y molduras y es apto para tanto interior como exterior. Dimensiones piezas: 3x20x60, 3x20x40, 3x20x20 cm.

Ref. 800644 Invierno
Ref. 800644 Otoño
Ref. 800644 Siena

69,90 €/m².



REVESTIMIENTO FORMENTERA verniprens

Revestimiento Formentera reinventa la piedra natural, interior y exterior. Las piezas por metro cuadrado están calculadas en base a la colocación con 1,5 cm de junta aproximadamente. Dimensiones: Multiformato.

Ref. 800813 Natur


59,90 €/m².



REVESTIMIENTO LONDON verniprens

Revestimiento London, inspirado en ladrillo inglés, ideal para cualquier estilo, atemporal y decorativo.

Ref.	Modelo	€/m2
800809	BLANCO	59,90 €/m²
	NEGRO	
	POLAR	
	TÁMESIS	



REVESTIMIENTO VIGO verniprens


Revestimiento Vigo de piedra, piezas modulares y esquina, apto para interior y exterior. Dimensiones piezas: 4x12,50x50, 4x12,50x30, 4x12,50x20 cm.

Ref. 800889 Arenal

Ref. 800889 Natur

Ref. 800889 Sombreado

78,20 €/m².



REVESTIMIENTO ANDORRA verniprens


Revestimiento Andorra: imitación piedra natural, con piezas modulares y esquina, para interior y exterior. Dimensiones piezas: 4x10x50,50, 4x10x30,50, 4x10x20 cm.

Ref. 800857 Cobrizo

Ref. 800857 Marengo

Ref. 800857 Natur

70,60 €/m².



REVESTIMIENTO VARADERO

Revestimiento de hormigón aligerado y aspecto piedra.
Apto para interior y exterior. Dimensiones piezas:
2,50x10x50,50 , 2,50x10x30,50 , 2,50x10x20 cm.

Ref.	Modelo	€/m ²
800606	TORCAZ	70,60 €/m²
	VULCANO	
	BRAGANZA	
	GRIS	
	TIZÓN	
	AVELLANA	

verniprens


Torcaz



Vulcano



Braganza



Gris



Tizón



Avellana



REVESTIMIENTO PIAMONTE

Revestimiento que por estudiado formato y cuidada
textura consigue transmitir toda la calidez de la piedra y
en el que destaca sobretodo su carácter y versatilidad.
Dimensiones: Multiformato.

Ref. 800715 Aneto
Ref. 800715 Ceniza
Ref. 800715 Aspe

59,90 €/m².

Aneto



Ceniza



Aspe



REVESTIMIENTO PIZARRA

Revestimiento de gran formato que aúna la belleza de la
piedra de pizarra con la elegancia del negro. Apto para
interior y exterior.

Ref. 800807-PK 6 uds 2x40x20 cm

40,20 €/m².

Ref. 800807-PK 2 uds 2x40x60 cm

35,30 €/m².

Ref. 800807-PK 4 uds 2x40x30 cm

40,80 €/m².



REVESTIMIENTO MIJARES

Revestimiento apto para interior y exterior,
cuenta con pieza especial para las esquinas
y está disponible en dos colores, de tonos
sutiles y elegantes.

Ref. 800811 Plata
Ref. 800811 Tierra

59,90 €/m².

Plata



Tierra



REVESTIMIENTO BERNA

Revestimiento de piedra
reconstituida y aspecto
piedra apto para uso interior
y exterior. Disponible en tres
colores, cuenta con piezas
especiales. Dimensiones:
Multiformato.

Ref. 800877 Ceniza
Ref. 800877 Nuez
Ref. 800877 Natur

59,90 €/m².

Ceniza



Nuez



Natur



REVESTIMIENTO CALAFATE

Revestimiento de piedra.
Dimensiones piezas: 2x10x20, 2x10x30, 2x10x50 cm.

Ref. M-631 Duna
Ref. M-631 Ocre
Ref. M-631 Verde

115,00 €/m².

Duna



Ocre

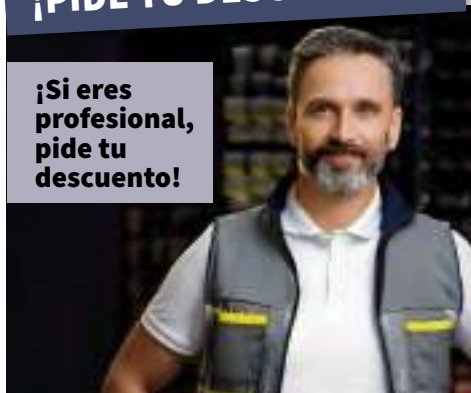


Verde



¡PIDE TU DESCUENTO!

¡Si eres profesional, pide tu descuento!



NOVOPELDAÑO ASTRA NORI **EMAC**

Perfil antideslizante para peldaños, resistente al agua, impacto y moho, instalable adhesivo o atornillado, curvable, duradero. Longitud 2,5 ml.

Ref. NPASTNOAL25
Almendra

13,20 €/ml.

Ref. NPASTNOCZ25
Ceniza

13,20 €/ml.

Ref. NPASTNOCA25
Canela

13,20 €/ml.

Ref. NPASTNONE25
Negro

13,20 €/ml.



NOVOSUELO ASTRA KOMBU **EMAC**

Excelente resistencia al impacto, lo que permite su uso como perfil en pavimentos y aristas. Antideslizante. Longitud: 2,5 ml.

Ref. NSUASTKOM10CA25
Canela

5,49 €/ml.

Ref. NSUASTKOM10NE25
Negro

5,49 €/ml.

Ref. NSUASTKOM10CE25
Cemento

5,49 €/ml.

Ref. NSUASTKOM10AL25
Almendra

5,49 €/ml.



NOVORODAPIÉ ECLIPSE SP **EMAC**

Aluminio versátil para rodapié o remate, instalable antes o después de obra, reversible, opcional iluminación LED, protección y acabado integrado. H: 8 cm Longitud: 2,5 ml

Ref. NRECSPAL80PL
Anodizado plata mate

5,40 €/ml.

Ref. NRECSPAL80BLR
Blanco mate

5,50 €/ml.



NOVOPELDAÑO ASTRA STELLA **EMAC**

Compuesto por 3 piezas: un perfil principal, un perfil base de aluminio anodizado y, la tornillería que fija el perfil base a la contrahuella. Longitud: 2,5 ml

Ref. NPASTLLCA25
Canela

37,84 €/ml.

Ref. NPASTLLCE25
Cemento

37,84 €/ml.

Ref. NPASTLLAL25
Almendra

37,84 €/ml.

Ref. NPASTLLCZ25
Ceniza

37,84 €/ml.



NOVOESCUADRA ECLIPSE SUNSET **EMAC**

Perfil para colocación como protección de esquinas. Se adapta a revestimientos de entre 8 y 13 mm. Longitud: 2,5 ml.

Ref. NECALSSBLR25
Blanco Mate

Desde **21,47 €/ml.**

Ref. NECALSSNPL25
Plata mate

Desde **21,86 €/ml.**

Ref. NECALSSNM25
Negro Mate

Desde **27,22 €/ml.**



NOVOLISTEL ECLIPSE SUNSET **EMAC**

Para colocación como listel decorativo en vertical u horizontal en paredes y techos. Apto para revestimientos entre 8 y 13 mm. Longitud: 2,5 ml

Ref. NLECALSSBLR25
Blanco Mate

Desde **19,21 €/ml.**

Ref. NLECALSSPL25
Plata Mate

Desde **19,44 €/ml.**

Ref. NLECALSSNM25
Negro Mate

Desde **23,14 €/ml.**



NOVOPARED/ NOVOSUELO COLOR TOUCH **EMAC**

Aluminio decorativo y protector, tacto extra suave, líneas rectas, conecta revestimientos 8-12 mm.

Sand touch

Ref. NSUAL08*/ NSUAL10*/ NSUAL12*

White touch

Ref. NSUAL08*/ NSUAL10*/ NSUAL12*

Pink touch

Ref. NSUAL08*/ NSUAL10*/ NSUAL12*

Olive touch

Ref. NSUAL08*/ NSUAL10*/ NSUAL12*

Consultar precio.



NOVOESCUADRA MINI **EMAC**

Perfecto para instalaciones con revestimientos de bajo espesor. Su cara vista de tan solo 13 mm, con las esquinas biseladas, hace que se integre de forma muy discreta en todo tipo de proyectos. Disponible en anodizados plata y negro mate y lacado blanco mate.

Ref. NJPPA5014NE

Desde **56,67 €/ml.**



NOVOPELDAÑO ECLIPSE AURA



Perfil minimalista para peldaños de escaleras, integra iluminación indirecta.

Ref.	Color	H (mm)	€/m2
NPAUAL10PL	Plata mate	10 mm	17,77 €
NPAUAL12PL		12 mm	
NPAUAL10NM	Negro mate	10 mm	20,41 €
NPAUAL12NM		12 mm	
NPAUAL10BLR	Blanco mate	10 mm	17,04 €
NPAUAL12BLR		12 mm	



NOVORODAPIÉ L



Rodapié de aluminio funcional, protege paredes, cubre juntas perimetrales. H: 6 cm. Longitud: 2,5 ml.

Ref. NRLAL60OR25
Oro texture

25,63 €/ml.

Ref. NRLAL60NM25
Negro mate

25,89 €/ml.

Ref. NRLAL60AN25
Grafito urbano

22,58 €/ml.

Ref. NRLAL60BLR25
Blanco mate

21,82 €/ml.



NOVOTOP ACCESS ALUMINIO



Botones podotáctiles de aluminio señalizan riesgos, escaleras y cambios de dirección, mejorando accesibilidad de personas con discapacidad visual en interiores.



Ref. NTOPAL3 H3 mm
Bolsa 500 uds

Ref. NTOPAL5 H5 mm
Bolsa 500 uds

Consultar precio.

NOVOBAND ACCESS



Perfil de aluminio resistente que guía y orienta a personas con discapacidad visual, señaliza peligros y soporta tráfico intenso interior.

Ref.	Color	H (mm)	€/m2
NPLEAL3NA	Natural	3 mm	Consultar precio
NPLEAL5NA		5 mm	
NPLEAL3NM	Negro mate	3 mm	
NPLEAL5NM		5 mm	



NOVOPELDAÑO SAFETY



Remate antideslizante para peldaños con banda R13, mejora seguridad y accesibilidad. Añadir: H65 mm Longitud: 1 ml.

Ref. NPSFAL65PL
Banda negra

Precio a consultar.

Ref. NPSFAL65GR
Banda gris


39,93 €/ml.

Ref. NPSFAL65NA
Banda negra y amarilla

39,93 €/ml.

Ref. NPSFAL65AM
Blanco amarilla

39,93 €/ml.



SISTEMA NOVOVIERTEAGUAS ECLIPSE XS



Este sistema con resultados óptimos en instalaciones con revestimientos de altura 10 mm y 12 mm, sin necesidad de dejarlo enrasado. También puede adaptarse a otros espesores de revestimiento. Longitud 2,50 m.

Ref. NVECALXSBLR Blanco Mate

24,96 €/ml.

Ref. NVECALXSGC Gris Claro

Desde 25,19 €/ml.

Ref. NVECALXSOG Óxido Gris

Desde 28,31 €/ml.



NOVOJUNTA ASTRA


Perfil para junta de dilatación en exclusivo material ASTRA, polímero extrarresistente, y cuerpo central flexible de caucho de alta calidad. Se trata de una solución idónea para exterior con posibilidad de curvado, lo que multiplica sus posibilidades de instalación. Longitud 2,5 ml. Disponible en dos alturas: 10 y 12 mm.



Desde 16,57 €/ml.

NOVORODAPIE SEMIFLEX PVC

Perfil fabricado en PVC semiflexible destinado a su colocación como rodapié. Su geometría con remate en escocia facilita la limpieza, evitando la acumulación de gérmenes y ayuda a cubrir las juntas perimetrales. Disponible color blanco, gris y antracita y en 3 medidas diferentes.



Desde 11,47 €/ml.

NOVOSEPARA FIX



Perfil fabricado en acero inoxidable AISI-304 destinado a su colocación como soporte y embellecedor en fachadas con revestimiento cerámico. Disponible en acabado alto brillo. Longitud: 2,5 m.



Ref. NSMNAL05PL25

Desde 8,02 €/ml.

YCR



YCR COMPLEMENTOS S.L. C/ Lluís Santàngel, 43 • 46136 Museros (Valencia - Spain) Tel. +34 96 144 37 95



info@ycrcomplementos.com
www.ycrcomplementos.com



YCR YouTube
Video tutoriales

CALZO DUO-LEVEL



Este sistema permite nivelar el pavimento evitando diferencias de nivel en la junta y una presión equitativa en todo el pavimento. Compatible con cuña level mini y maxi debido a sus pestañas removibles.



Ref.	mm	color	€/bolsa
4812P000050	0,5	Azul	17,14 €
4812P000001	1	Blanco	
4812P000015	1,5	Naranja	
4812P000002	2	Amarillo	
4812P000003	3	Rosa	

GRAPA OCULTA / VISTA



Grapas de fachada inox 304, de arranque o continuación vista u oculta. Incluye taco y tornillo. Con ensayo de carga disponible.



Ref.	acabado	€/bolsa
KC000000002	oculta	1,00 €
KC000000003	oculta	
KC000000004	vista	
KC000000005	vista	

LÁMINA WATERDRY



Lámina impermeable que se utiliza en duchas, baños de vapor y alrededor de piscinas. También sirve como contrapiso eficaz para instalaciones interiores de baldosas de cerámica y piedra. Instalación vertical u horizontal, adaptable, ultra fina y en diferentes formatos.



Ref.	m	color	€/ud
54039130005	1x5	Rojo	62,86 €
5403P130010	1x10	Rojo	117,20 €
5403P130030	1x30	Rojo	342,85 €
5403P130015	1,5x20	Rojo	363,43 €
5403P130020	2x20	Rojo	514,28 €

LÁMINA IMPERMEABLE DESOLIDARIZANTE UNRIFT DRY



Membrana diseñada para garantizar la impermeabilización y desacoplamiento entre el soporte y el revestimiento cerámico. Protege frente a la humedad, evita la transmisión de fisuras y mejora la durabilidad del sistema. Es apta para su instalación en suelos y paredes en zonas húmedas, facilitando una colocación segura, fiable y de alto rendimiento. Medidas rollo: 1x30 m.



Ref. 5403P160030

535,81 €/rollo.

HORNACINAS INOX.



Ref.	medida	acabado	precio
7001I593030	30x30	Plata lija	120,60 €
7001I573030		Blanco text.	156,30 €
7001I023030		Gris claro text.	
7001I343030		Crema text.	
7001I553030		Negro text.	
7001I593060	30x60	Plata lija	156,79 €
7001I573060		Blanco text.	194,82 €
7001I023060		Gris claro text.	
7001I343060		Crema text.	
7001I553060		Negro text.	

HORNACINAS XPS



Hornacinas XPS para baños. Una solución ligera y versátil para crear espacios de almacenamiento empotrados en ducha o baño.



Ref. 7002X003030 40x40 cm

77,14 €/ud.

Ref. 7002X003050 40x60 cm

108,57 €/ud.

ZÓCALO Z10 XPS



El zócalo de XPS (poliestireno extruido) es ligero y resistente. De muy fácil manipulación, antihumedad, pasacables y pintable. Ofrece una solución duradera y funcional. Longitud: 2,35 m.



Ref. 0315P017012 70x12 cm

24,94 €/ud.

Ref. 0315P019012 90x12 cm

30,08 €/ud.

ZÓCALO Z10 XPS LED



Ofrece una solución duradera y funcional. Disponible en versión LED o sin LED, para combinar en un mismo espacio, integrando iluminación indirecta para aportar un acabado moderno y decorativo. Longitud: 2,35 m.



Ref. 0316P017012 70x12 cm

30,00 €/ud.

Ref. 0316P019012 90x12 cm

35,00 €/ud.

TERMINAL RC



Perfiles RC es una gama de perfiles para suelos flotantes de madera y laminados, diseñada para permitir la expansión necesaria. Longitud: 270 cm.



Ref. 67407
H: 7 mm. Color: Plata.

6,37 €/m.

CERFIX PROTEC CPBV



Perfiles para la protección y el acabado de los bordes exteriores de terrazas y balcones. Longitud: 270 cm.



Ref. 87332
H: 55 mm. Color: Gris Ceniza.

20,50 €/m.

CERFIX PROTEC CPCVD



Perfil drenante perimetral para balcones y terrazas, facilita evacuación de agua visible y filtrada sin desmontar barandillas durante reformas perimetrales. Longitud: 270 cm.



Ref. 87613
H: 10 mm. Color: Gris ceniza.

21,00 €/m.

PROTRIM IP



Perfiles para ángulos externos. Ideales para sellar y proteger esquinas exteriores en revestimientos cerámicos, para evitar el antiestético y delicado corte de 45 grados de las baldosas. Longitud: 270 cm.



Ref. 95006 H: 4,50 mm.
Color: Anodizado plata

5,59 €/m.

PROFLEX LINE



Perfiles curvables - by Profilpas. Prostep Flex es uno de los productos de la amplia gama de perfiles curvables de Profilpas, capaz de adaptarse perfectamente a cualquier tipo de curvatura. Longitud: 270 cm.



Ref. 88720 H: 3 mm.
Color: Aluminio natural

Desde **3,82 €/m.**

PROLIGHT PROTECT 126/L/F



Prolight Protect 126/L/F es un perfil Longitud 270 cm para escalones de aluminio equipado con luz LED directa y un inserto de PVC estriado (reemplazable). Longitud: 270 cm.



Ref. 84060 Color: Plata

26,24 €/m.

PROLIGHT PROLIST TLA-TLB/LLA-LLB



Embellecedores de aluminio anodizado con LED integrados, iluminación regulable lateral, ideales para baños, cocinas y nichos, con terminales de cierre.



Ref. 84092 TLA-TLB 270 cm

Desde **8,28 €/m.**

Ref. 84221 LLA-LLB 270 cm

Desde **15,28 €/m**

CERFIX PROJINT DIL



Junta estructural de aluminio con alta capacidad de carga, permite expansiones horizontales y verticales. Juntas de movimiento Perfiles completos de accesorios para el anclaje mecánico. Longitud: 300 cm.

Ref. 99500 DIL PHDE 300 cm
Aluminio natural + inserción EPDM gris. H18mm

Desde **112,73 €/m**

Ref. 99590 DIL PFFE 300 cm
Aluminio natural. H 18 mm

Desde **154 €/m**



SANIBORD



Perfiles técnicos para baños que unen cerámica y sanitarios, sin silicona, higiénicos, fáciles de limpiar y con opción antibacteriana.

Ref. 95520
PVC Coextruido.
Longitud: 270 cm

8,75 €/m.



GLASS PROFILES GPS



Perfil en acero inoxidable para la inserción del vidrio al pavimento.

Ref. 31505
Longitud: 98 mm. H 34 mm.
Acero inoxidable

Desde 96,20 €/ud.



METAL LINE 93



Zócalo de aluminio anodizado en color plata, con un diseño sencillo y lineal, crea una impecable unión suelo-pared.

Ref. 78495

13,84 €/m.



METAL LINE 98



Rodapié de aluminio reconocible por su forma suave y elegante, un estilo creado por el pie en la parte inferior y la parte superior ligeramente redondeada.

Ref. 78040

16,32 €/m.



METAL LINE 95



Rodapié de aluminio, propuesto en dos alturas diferentes, que permite alojar cables de servicio (teléfono, ordenador, televisión, etc.)

Longitud: 200 cm.

Ref. 78160

H: 7 cm. Anodizado Plata

12,11 €/m.



METAL LINE 790



Rodapié de acero inoxidable pulido o satinado, disponible en varias alturas, que sigue las tendencias minimalistas del diseño moderno.

Longitud: 270 cm.

Ref. 78120 H: 4 cm.

Acabado: Acero inox. Brillo

Desde 9,18 €/m.



PVC LINE 8596 - 8598



Zócalo de Perfilpas PVC LINE 8596 y 8598 forman parte de una gama de zócalos de espuma de PVC resistentes a los golpes y capaces de proporcionar una protección adecuada a las paredes. Tienen 14 mm de espesor y una longitud de 250 cm.

Ref. 30830. H: 6 cm.

Acabado: Blanco

Desde 2,80 €/m.



PVC LINE 8615-8616



Gama de zócalos de PVC coextruido (expandido + rígido) no tóxico y a prueba de golpes, recubiertos con una película decorativa AlcromPlus resistente a los rayos UV.

s/Ref.

Consultar precio.



PLACA YESO LAMINADO



La placa Interplac se utiliza en construcciones en seco interiores para tabiquería, particiones, techos continuos, trasdosados autoportantes, directos y ornamentales.

Ref. BA 13
1,2x2,0m, 1,2x2,4m, 1,2x2,5m,
1,2x2,6m, 1,2x2,7m, 1,2x2,8m,
1,2x2,9m, 1,2x3,0m.

Ref. BA 15
1,2x2,0m, 1,2x2,5m,
1,2x2,6m, 1,2x2,7m, 1,2x2,8m,
1,2x2,9m, 1,2x3,0m.

Consultar precio



PLACA YESO LAMINADO HIDRÓFUGA



Placa tipo H (HYDRO). Placa con tratamiento hidrófugo para reducir absorción de agua.

Ref. HIDROFUGA H13
1,2x2,0m, 1,2x2,5m, 1,2x2,6m,
1,2x2,7m, 1,2x3,0m.

Ref. HIDROFUGA H15
1,2x2,0m, 1,2x2,5m, 1,2x2,6m,
1,2x2,7m, 1,2x3,0m.

Consultar precio



PLACA YESO LAMINADO IGNÍFUGA



Placa diseñada con alta adición de fibra de vidrio y agentes ignífugos para mejorar la cohesión del alma de yeso frente al fuego. Adecuada para realización de sistemas de alta resistencia al fuego.

Ref. IGNIFUGA H13
1,2x2,0m, 1,2x2,5m, 1,2x2,6m,
1,2x2,7m, 1,2x3,0m.

Ref. IGNIFUGA H15
1,2x2,0m, 1,2x2,5m, 1,2x2,6m,
1,2x2,7m, 1,2x3,0m.

Consultar precio



PLACA YESO LAMINADO ALTA DUREZA



La placa tipo HD diseñada una mayor densidad que asegura una especial resistencia superficial a los impactos.

Ref. Alta Dureza (HD) (i) BA13
1,2x2,0m, 1,2x2,5m, 1,2x2,6m,
1,2x2,7m, 1,2x3,0m

Ref. Alta Dureza (HD) (i) BA13
0,9x2,5m, 0,9x3,0m

Consultar precio



PLACA YESO LAMINADO ACÚSTICA



La placa tipo dB diseñada una mayor densidad y especial para zonas que precisen de un aislamiento acústico mayor.

Ref. Db
1,2x2,5m, 1,2x2,6m, 1,2x2,7m,
1,2x3,0m

Consultar precio



PLACA CEMENTO SECOLITE



La placa de cemento SECOLITE es la placa más adecuada para áreas exigentes. Para aplicaciones interiores y exteriores.



ACCESORIOS

Ref.	producto	descripción	precio
s/Ref.	Tornillos secolite	Para fijar las Placas de Cemento SECOLITE sobre perfiles de metal o madera. Longitud para una o dos placas. Punta especial para poder penetrar perfiles de metal gruesos (Longitud: 40 mm;)	Consultar precio
s/Ref.	Cinta de juntas	Para uso interior y exterior (125 mm ancho)	
s/Ref.	Mortero superficial de juntas	Argamasa a base de cemento para el tratamiento de juntas y enlucido de toda la superficie, aplicación interior y exterior. (Saco de 20 kg)	
s/Ref.	Imprimación	Dispersión sintética lista para usar; asegura máxima adherencia de acabados enlucidos; Barrera de humedad altamente eficaz.	
s/Ref.	Adhesivo de juntas	Para la unión de las Placas de Cemento SECOLITE en los tabiques. No se usa en los techos.	
s/Ref.	Malla de refuerzo	Malla de fibra de vidrio alcalino resistente. Aplicada junto con el mortero superficial y de juntas o el mortero exterior.	

TRAMPILLA CLICK ALUMINIO DE INSPECCION PYL

Trampilla con marco de aluminio y tapa de placa de yeso laminado. Doble seguro de apertura. Para techos o trasdosados.



12,5 mm			15 mm		
Ref.	medida	precio/ud	Ref.	medida	€/ud
705PA3	30x30	22,22 €	705PT3	30x30	28,52 €
705PA4	40x40	25,74 €	705PT4	40x40	30,18 €
705PA5	50x50	29,98 €	705PT5	50x50	33,18 €

TRAMPILLA LACADA INSPECCIÓN PYL



Ref.	medida	€/ud
705PL4	40x40	25,30 €
705PL5	50x50	35,12 €
705PL6	60x60	38,20 €

TRAMPILLAS DE REGISTRO PARA PLACA DE YESO LAMINADO



Ref.	medida	€/ud
705PY2	20x20	47,24 €
705PY3	30x30	54,78 €
705PY4	40x40	63,46 €
705PY5	50x50	91,42 €
705PY6	60x60	96,88 €

TRAMPILLA MINI LATCH ALUMINIO DE INSPECCIÓN PYL

Ref.	Medida	€/ud
705PM3	30x30	26,66 €
705PM4	40x40	28,30 €
705PM5	50x50	32,72 €
705PM6	60x60	34,94 €



TRAMPILLA DE ALUMINIO CUADRADA CON PROTECCIÓN PERIMETRAL

Ref. 705PC3 30x30
34,95 €/ud.

Ref. 705PC4 40x40
42,75 €/ud.



TRAMPILLA DE INSPECCION RESISTENTE AL FUEGO

Ref.	Medida	€/ud
705PF3	30x30	190,20 €
705PF4	40x40	206,66 €
705PF5	50x50	221,58 €
705PF6	60x60	252,94 €



TRAMPILLAS DE ALUMINIO ACÚSTICAS

Ref. 705PAC3 30x30
Ref. 705PAC4 40x40
Ref. 705PAC5 50x50
Consultar precio.



TRAMPILLAS DORIKA

Ref.	Medida
NAMCP04021BD	20x20
NAMCP04022B	30x30
NAMCP04023B	40x40
NAMCP04024BD	50x50
NAMCP04025BD	60x60

Consultar precio.



UNIPLACK PASTA DE AGARRE 

Pasta específico para el montaje de placa de yeso laminado. Saco de 20 kg.

Ref. Y20001
Consultar precio.



PASTA DE AGARRE 

Es un producto que esta diseñado para recibir o pegar placas de yeso laminado sobre muros de obra adherentes. Saco de 20 kg.

s/Ref.
Consultar precio.



UNIPLACK PASTA DE FRAGUADO RÁPIDO 1H Y 2H 

Pasta de juntas de fraguado rápido, indicada para el encintado en placas de yeso laminado. Saco de 20 kg.

Ref. Y22002 1 hora
Ref. Y22003 2 horas

17,86 €/ud.



PASTA DE JUNTAS 30 MIN. Y 2H 

Esta diseñado para todo tipo de obra seca interior tabiques interiores y otros elementos decorativos. Saco de 20 kg.

s/Ref.
Consultar precio.



UNIPLACK LENTO 24H 

Pasta de juntas de fraguado rápido, indicada para el encintado en placas de yeso laminado. Saco de 20 kg.

Ref. Y22001

17,32 €/ud.



PASTA DE JUNTAS 4H 

Esta diseñado para todo tipo de obra seca interior tabiques interiores y otros elementos decorativos. Saco de 20 kg.

s/Ref.
Consultar precio.



UNIPLACK PASTA DE JUNTAS HYDRO 

Pasta de juntas de fraguado para juntas de placas de yeso laminado, de aplicación en zonas con ambientes húmedos (baños, cocinas...). Saco de 20 kg.

Ref. Y22006

34,54 €/ud.



PASTA DE JUNTAS SECADO NORMAL 

Pasta de secado es un producto en polvo de secado lento destinada al tratamiento de juntas entre todos los tipos de placas de yeso laminado, colado de bandas y capas de acabado. Saco de 20 kg.

s/Ref.
Consultar precio.



PASTA DE JUNTAS LISTA AL USO 

Pasta de juntas lista al uso de secado, para juntas de placas de yeso laminado.

Ref. Y21001
Cubo de 5 kg.

10,18 €/ud.

Ref. Y21001
Cubo de 20 kg.

26,68 €/ud.



PASTA AL USO 

Pasta al uso es un producto ya preparado, diseñado para el tratamiento de juntas de placa de yeso laminado. Aplicación fácil y cómoda. Producto muy blanco. Pasta al uso está compuesta por carbonato cálcico y otros aditivos. Cubo de 20 kg.

s/Ref.
Consultar precio.



MONTANTE

Perfiles en forma de “C” con perforaciones en forma oval que permiten el paso de las instalaciones. Las caras laterales del perfil se presentan moleteadas y marcados sus ejes, para facilitar la operación del atornillado.

Ref.	Medidas	Longitud
M36	36 x 30 mm	De 2,5 a 6 m
M48	48 x 35 mm	
M70	70 x 35 mm	
M90	90 x 40 mm	
M100	100 x 40 mm	
M125	125 x 40 mm	
M150	150 x 40 mm	



Consultar precio.

CANAL

Los canales son los soportes horizontales sobre los cuales se instalan los tabiques o trasdosados realizados con placa de yeso laminado, en ellos se encajan los montantes.

Ref.	Medidas	Longitud
C363	36 x 30 mm	3 m
C483	48x30 mm	
C703	70x30 mm	
C903	90x30 mm	
C1003	100x30 mm	
C1253	125x30 mm	
C1503	150x30 mm	



Consultar precio.

PERFILERÍA

Perfilería HIDRO: Perfiles con galvanizado especial Z275 g/m² específico para entornos con alto nivel de humedad y zonas exteriores no expuestas directamente a la intemperie.

Ref.	Producto	Medidas
F453	Maestra F45/17	45x17 mm
F473	Maestra F47/17	47x17 mm
CLIP47	Perfil CLIP 47-45	19,5x24 mm
M3	Maestra 60/27	60x27 mm
U3030	Perfil angular U	30x30 mm
862ANG	Perfil angular L	30x30 mm
862ANG3423	Perfil angular L	34x23 mm
862ANG24	Perfil angular L	24x24 mm
862OM	Maestra omega	82x16 mm
PSF473	Perfil sierra simple	F47/F45
PSD4760	Perfil sierra doble	F47 - F45 - M60/27

Perfil sierra simple



Maestra Omega



Maestra



Consultar precio.

PERFIL PRIMARIO Y SECUNDARIO

Sistemas de suspensión compuestos por perfiles primarios y secundarios en forma “T” de 24 mm de base y 38,32mm o 25mm de altura que generan una estructura cuadrícula sobre la que descansan las bandejas. Los perfiles T CLIC disponen del sistema overlap evitando desniveles en la perfilería una vez montada.

Perfil T-24 mm - Clic color blanco
 Perfil T-24 mm - Clic color blanco
 Perfil T-15 mm - Clic color blanco
 Perfilería angular

Ref.	Producto	Medida	Longitud
370I24	PERFIL PRIMARIO CLIC T	24x38 mm	3,7 m
120I24	PERFIL SECUNDARIO CLIC T	24x32 mm	1,2 m
060I24	PERFIL SECUNDARIO CLIC T	24x25 mm	0,6 m
370I15	PERFIL PRIMARIO GANCHO T	24x38 mm	3,7 m
120I15	PERFIL SECUNDARIO GANCHO T	24x32 mm	1,2 m
060I15	PERFIL SECUNDARIO GANCHO T	24x25 mm	0,6 m
370IG24	PERFIL PRIMARIO CLIC T	15x38 mm	3,7 m
120IG24	PERFIL SECUNDARIO CLIC T	15x38 mm	1,2 m
060IG24	PERFIL SECUNDARIO CLIC T	15x38 mm	0,6 m
ANGI24	PERFIL ANGULAR	24x24 mm	3 m




Consultar precio.

PIVOT PARA PYL

El Pivot F47 – F45 se utiliza en los sistemas de placa de yeso laminado para unir la varilla roscada a la F47 – F45. El Pivot 60/27 se utiliza en los sistemas de placa de yeso laminado para unir la varilla roscada a la maestra 60/27. Caja de 100 uds.

Ref. PIV Pivot 47/45.
Ref. PIV60 Pivot 60/27.
Consultar precio.



CUELGUE UNIVERSAL

El cuelgue universal se utiliza para unir la varilla roscada con la placa de yeso laminado. Caja de 100 uds.

Ref. 865CUUN
Consultar precio.



CONECTOR EMPALME

Conector empalme F47/F45 - 60/27 para los sistemas de placa de yeso laminado. Caja de 100 uds.

Ref. 865CMF4547 Empalme F47/F45.
Ref. 865CM Empalme 60/27.
Consultar precio.



ANLAJE DIRECTO

El anclaje directo se utiliza para coger la maestra directamente al forjado. Caja de 100 uds.

Ref. ANGF47 Anclaje F47.
Ref. 865AD Anclaje 60/27.
Consultar precio.



CABALLETE

El caballete F47 se utiliza para unir en perpendicular 2 maestras a diferente altura. Caballete maestra 60/27 plano para los sistemas de placa de yeso laminado. Caja de 100 uds.

Ref. CAB47 F47.
Ref. CAB maestra plano 60/27.
Consultar precio.



CUELGUE REGULABLE

El cuelgue regulable F47 Isopractic se utiliza para unir varilla lisa con la maestra F47. Caja de 50 uds. Cuelgue regulable maestra 60/27 para unir la varilla lisa con la maestra 60/27. Caja de 100 uds.


Ref. CURE4750 Cuelgue regulable F47.
Ref. CURE Cuelgue regulable maestra 60/27.
Consultar precio.



SUSPENSIÓN

Ref.	Longitud (cm)	Modelo	uds./caja
SIPF4547090	9	F47/F45	100
SIPF4547180	18	F47/F45	50
SIPF4547240	24	F47/F45	50
SIPF4547300	30	F47/F45	50
SIPF4547400	40	F47/F45	50
SIPF4547500	50	F47/F45	50

Consultar precio.



PIEZA REGULABLE VARILLA LISA

Pieza regulable perfil techo registrable varilla lisa 4 mm para techos y para techos ligeros y pesados. Caja de 100 uds.

Ref. 453PSTL 4 mm techos ligeros.
Ref. 453PSTP 4 mm techos pesados.
Consultar precio.



SUSPENSIÓN VIGA

Accesorios para techo registrable. Suspensión para vigas de hormigón y para vigas bovedillas.

Ref. SUSPH0 Viga hormigón 70 mm.
Ref. SUSPH070 Viga bovedill.
Consultar precio.



SUJECIÓN VARILLA ROSCADA

Pieza sujeción perfil techo registrable para varilla roscada modelo m4 y m6. Caja de 100 uds.

Ref. 453SUSPM4 Modelo M4
Ref. 453SUSP Modelo M6
Consultar precio.



SUJECIÓN PARA VIGAS VARILLA M6

Auxiliares sistemas pyl y falsos techos de 6 mm caja de 100 uds.

Ref.	Espesor (mm)	Formato
453VIGA100210	1,5-4	100 - 210
453VIGA101210	4-10	101 - 210
453VIGA102210	10-15	102 - 210
453VIGA103210	15-20	103 - 210

Consultar precio.



VARILLA DE ALUMINIO

Varilla aluminio \varnothing 4 mm para los sistemas de placa de yeso laminado. Dimensiones 3000 mm. Paquete de 200 uds.

Ref. 453AL
Consultar precio.



ACCESORIOS Y COMPONENTES PARA TABIQUERÍA SECA

Ref.	Producto	uds. / envase
865VC25	Varilla de acero \varnothing 4 mm 250 mm	100 uds.
865VC37	Varilla de acero \varnothing 4 mm 375 mm	100 uds.
865VC50	Varilla de acero \varnothing 4 mm 500 mm	100 uds.
865VC75	Varilla de acero \varnothing 4 mm 750 mm	100 uds.
865VC100	Varilla de acero \varnothing 4 mm 1000 mm	100 uds.
453VRM4	Varilla roscada M4 1 metro	100 uds.
453VRM42	Varilla roscada M4 2 metros	100 uds.
453VRM6	Varilla roscada M6 1 metro	100 uds.
453VRM62	Varilla roscada M6 2 metros	50 uds.
453VRM63	Varilla roscada M6 3 metros	50 uds.
453VRM8	Varilla roscada M8 1 metro	50 uds.
853MVM4	Empalme varilla M4	200 uds.
853MVM6	Empalme varilla M6	100 uds.
453ARAM4	Arandela M4	500 uds.
453ARAM62	Arandela M6	200 uds.
453TUM42	Tuerca M4	200 uds.
453TUM62	Tuerca M6	200 uds.
453TUM8	Tuerca M8	200 uds.
VCP190310	Conjunto premontado 190-310	84 uds.
VCP400660	Conjunto premontado 400-660	44 uds.
VCP7001260	Conjunto premontado 700-1260	27 uds.
VCP8001460	Conjunto premontado 800-1460	27 uds.
T25	Tornillo fosfatado 3,5x25	1000 uds.
T35	Tornillo fosfatado 3,5x35	1000 uds.
T455	Tornillo fosfatado 3,5x45	500 uds.
T555	Tornillo fosfatado 3,5x55	500 uds.
T951	Tornillo metal - metal 3,5x9,5	1000 uds.
T9513	Tornillo metal - metal 3,5x13	1000 uds.
TPB255	Tornillo punta broca 3,5x25	500 uds.
TPB355	Tornillo punta broca 3,5x35	500 uds.
TPB455	Tornillo punta broca 3,5x45	500 uds.
CJ	Cinta de juntas	10 uds.
CJ23	Cinta de juntas	20 uds.
CG	Cinta graduavivos	10 uds.
CGN12	Cinta graduavivos	20 uds.
CJV	Cinta de juntas malla de vidrio	10 uds.
CJV20	Cinta de juntas malla de vidrio	60 uds.
BD30	Banda acústica 30 mm	17 uds.
BD50	Banda acústica 50 mm	21 uds.
BD70	Banda acústica 70 mm	15 uds.
BD90	Banda acústica 90 mm	11 uds.
453NL525	Taco de nylon 5x25	200 uds.
453NL630	Taco de nylon 6x30	200 uds.
453G530	Taco de golpe 5x30	200 uds.
453G635	Taco de golpe 6x35	200 uds.
453G6351000	Taco de golpe 6x35	1000 uds.
453TM4	Taco latón M4	300 uds.
453TM6	Taco latón M6	100 uds.
453TM8	Taco latón M8	100 uds.

Consultar precio.



- ECO sostenible **en todo su ciclo de vida**.
- Huella de carbono **más baja** de la industria de XPS.
- Producción con **CO2 reciclado**.
- **El GWP*** de SOPRA XPS es inferior en más del 50% respecto al de la media de la industria del XPS.
- Gama fabricada con uno de los porcentajes más altos de **materia prima reciclada** de la industria del XPS.
- Nuestra capilaridad de plantas de producción y reciclaje permiten **distancias máximas de transporte de 600km** con el consecuente ahorro de emisiones de CO₂.
- **Cero desperdicio** en obra: Transporte de SOPRA XPS sobre calas, **procedentes de mermas** de producción usadas en obra.
- **SOPRA XPS es reciclable** al final de su vida útil.

PRODUCTO



APLICACIONES	SOPRA XPS SL	SOPRA XPS CR	SOPRA XPS TR	SOPRA XPS CW	SOPRA XPS PM	SOPRA XPS CB	SOPRA XPS 500	TEXLOSA
CUBIERTA PLANA INVERTIDA	×							
CUBIERTA PLANA INVERTIDA CON TEXLOSA								×
CUBIERTA INCLINADA	×	×	×					
AISLAMIENTO DE FACHADAS POR EL EXTERIOR (SATE)						×		
CERRAMIENTO VERTICAL Y PUENTES TÉRMICOS				×	×	×		
AISLAMIENTO DE SUELOS, ACERAS Y ESTRUCTURAS	×						×	
SUELOS RADIANTES	×							
AISLAMIENTO PERIMETRAL	×							

SopraXPS SL



Aislamiento térmico ideal para cubiertas, suelos y muros perimetrales.

Ref.	Producto	Dimensiones (mm)	Espesor (mm)
104672	Sopra XPS SL 40	1250x600x40	40
104673	Sopra XPS SL 50	1250x600x50	50
104674	Sopra XPS SL 60	1250x600x60	60
105384	Sopra XPS SL 70	1250x600x70	70
104675	Sopra XPS SL 80	1250x600x80	80
104676	Sopra XPS SL 100	1250x600x100	100
104677	Sopra XPS SL 120	1250x600x120	120
106626	Sopra XPS SL 140	1250x600x140	140

Consultar precio.

SopraXPS TR



Ideal para cubiertas inclinadas.

Ref.	Producto	Dimensiones (mm)	Espesor (mm)
105399	Sopra XPS TR 40	1250x600x40	40
105400	Sopra XPS TR 50	1250x600x50	50
105401	Sopra XPS TR 60	1250x600x60	60
105404	Sopra XPS TR 80	1250x600x80	80
105405	Sopra XPS TR 100	1250x600x100	100

Consultar precio.

SopraXPS PM



Ideal para los cerramientos verticales o muros.

Ref.	Producto	Dimensiones (mm)	Espesor (mm)
104694	Sopra XPS TR 40	1250x600x40 (0,75m2)	40
104695	Sopra XPS TR 50	1250x600x50 (0,75m2)	50
104696	Sopra XPS TR 60	1250x600x60 (0,75m2)	60
104697	Sopra XPS TR 80	1250x600x80 (0,75m2)	80
105437	Sopra XPS TR 100	1250x600x100 (0,75m2)	100

Consultar precio.

SopraXPS 500



Ref.	Producto	Dimensiones (mm)	Espesor (mm)	RD
104699	Sopra XPS 500 40	1250x600	40	1,20
104700	Sopra XPS 500 50	1250x600	50	1,50
104701	Sopra XPS 500 60	1250x600	60	1,80
104702	Sopra XPS 500 80	1250x600	80	2,40
104703	Sopra XPS 500 100	1250x600	100	2,90
104704	Sopra XPS 500 120	1250x600	120	3,50
114147	Sopra XPS 500 140	1250x600	140	4,00
106626	Sopra XPS CR 160	1250x600	160	4,55

Consultar precio.

BALDOSA TEXLOSA BLANCA



Ref.	Producto	Espesor (mm)
231083	BALDOSA 600X600 TEXLOSA 40/35 R BLANCA	40 (a) + 35 (mf)
231778	BALDOSA 600X600 TEXLOSA 50/35 R BLANCA	50 (a) + 35 (mf)
231780	BALDOSA 600X600 TEXLOSA 60/35 R BLANCA	60 (a) + 35 (mf)
231782	BALDOSA 600X600 TEXLOSA 80/35 R BLANCA	80 (a) + 35 (mf)

Consultar precio.

SopraXPS CR



Ideal para cubiertas inclinadas bajo protección con rastreles, suelos y tabiquería interior.

Ref.	Producto	Dimensiones (mm)	Espesor (mm)
104716	Sopra XPS CR 40	1250x600x40	40
104717	Sopra XPS CR 50	1250x600x50	50
104718	Sopra XPS CR 60	1250x600x60	60
104719	Sopra XPS CR 80	1250x600x80	80
105408	Sopra XPS CR 100	1250x600x100	100
105412	Sopra XPS CR 120	1250x600x120	120

Consultar precio.

SopraXPS CW



Ideal para muros en cámara de aire.

Ref.	Producto	Dimensiones (mm)	Espesor (mm)
105424	Sopra XPS CW 40	1250x600x40	40
105425	Sopra XPS CW 50	1250x600x50	50
105429	Sopra XPS CW 60	1250x600x60	60
105427	Sopra XPS CW 80	1250x600x80	80
105430	Sopra XPS CW 100	1250x600x100	100
106647	Sopra XPS CW 120	1250x600x120	120

Consultar precio.

SopraXPS CB



Ideal para los sistemas de aislamiento por el exterior (SATE) y puentes térmicos.

Ref.	Producto	Dimensiones (mm)	Espesor (mm)	RD
105441	Sopra XPS CB 40	1250x600x40 (0,75m2)	40	1,25
105443	Sopra XPS CB 50	1250x600x50 (0,75m2)	50	1,60
105442	Sopra XPS CB 60	1250x600x60 (0,75m2)	60	1,90
105445	Sopra XPS CB 80	1250x600x80 (0,75m2)	80	2,50
105448	Sopra XPS CB 100	1250x600x100 (0,75m2)	100	3,15
105446	Sopra XPS CB 120	1250x600x120 (0,75m2)	120	3,75

Consultar precio.

BALDOSA TEXLOSA GRIS

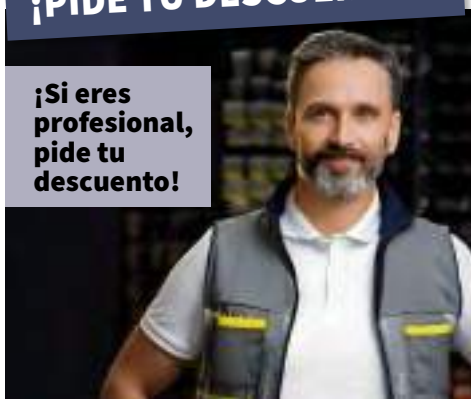


Ref.	Producto	Espesor (mm)
109560	BALDOSA 600X600 TEXLOSA 40/35 R GRIS	40 (a) + 35 (mf)
231091	BALDOSA 600X600 TEXLOSA 50/35 R GRIS	50 (a) + 35 (mf)
231779	BALDOSA 600X600 TEXLOSA 60/35 R GRIS	60 (a) + 35 (mf)
231781	BALDOSA 600X600 TEXLOSA 80/35 R GRIS	80 (a) + 35 (mf)

Consultar precio.

¡PIDE TU DESCUENTO!

¡Si eres profesional, pide tu descuento!



La menor huella de carbono del mercado XPS con el máximo aislamiento térmico.

Cubierta plana SL / Thermobeton
 Cubierta inclinada BT / CR
 Fachada cámara de aire FV / MC
 Fachada SATE SATE
 Suelos 500
 Suelo radiante SL



100% RECICLADO
100% RECICLABLE
100% XPS

www.thermogreen.com

THERMOGREEN SL

Es un panel de poliestireno extruido 100% reciclado en color verde, de superficie lisa y mecanizado lateral en media madera. Con espesores desde 40 a 200 mm. Cuenta con una conductividad térmica delcarada de 0,032 W/m·K y una resistencia a la compresión de 300 kPa. Aplicaciones principales: Cubierta plana invertida, inclinada, aislamiento de suelos, suelos radiantes y muros enterrado




Ref.	Dimensiones (mm)	Ref.	Dimensiones (mm)
PA10102	1250X600X40	PA10106	1250X600X100
PA10103	1250X600X50	PA10107 (*)	1250X600X120
PA10104	1250X600X60	PA10108 (*)	1250X600X140
PA10112	1250X600X70	PA10109 (*)	1250X600X160
PA10105	1250X600X80		

Consultar precio.

THERMOGREEN BT

Es un panel de poliestireno extruido 100% reciclado en color verde, de superficie acanalada y mecanizado lateral en media madera. Con espesores desde 40 a 120 mm. Cuenta con una conductividad térmica delcarada de 0,032 W/m·K y una resistencia a la compresión de 300 kPa. Aplicaciones principales: Cubierta inclinada.



Ref.	Dimensiones (mm)
PA10302	1250X600X40
PA10303	1250X600X50
PA10304	1250X600X60
PA10305	1250X600X80
PA10306 (*)	1250X600X100
PA10307 (*)	1250X600X120

Consultar precio.

THERMOGREEN CR

Es un panel de poliestireno extruido 100% reciclado en color verde, de superficie lisa y mecanizado lateral canto recto. Con espesores desde 40 a 120 mm. Cuenta con una conductividad térmica delcarada de 0,032 W/m·K y una resistencia a la compresión de 300 kPa. Aplicaciones principales: Cubierta inclinada y aislamiento de suelos.



Ref.	Dimensiones (mm)
PA10202	1250X600X40
PA10203	1250X600X50
PA10204	1250X600X60
PA10205 (*)	1250X600X80
PA10206 (*)	1250X600X100
PA10207 (*)	1250X600X120

Consultar precio.

THERMOGREEN MC

Es un panel de poliestireno extruido 100% reciclado en color verde, de superficie lisa y mecanizado lateral machihembrado. Con espesores desde 40 a 100 mm. Cuenta con una conductividad térmica delcarada de 0,032 W/m·K y una resistencia a la compresión de 250 kPa. Aplicaciones principales: Aislamiento de fachada con cámara de aire.



Ref.	Dimensiones (mm)
PA10502	1250X600X40
PA10503	1250X600X50
PA10504	1250X600X60
PA10505	1250X600X80
PA10506 (*)	1250X600X100

Consultar precio.

THERMOGREEN FV



Es un panel de poliestireno extruido 100% reciclado en color verde, de superficie lisa y mecanizado lateral machihembrado. Con espesores desde 40 a 120 mm. Cuenta con una conductividad térmica delcarada de 0,032 W/m-K y una resistencia a la compresión de 250 kPa. Aplicaciones principales: Aislamiento de fachada con cámara de aire.




Ref.	Dimensiones (mm)
PA10402	1250X600X40
PA10403	1250X600X50
PA10404	1250X600X60
PA10405	1250X600X80
PA10406	1250X600X100
PA10407 (*)	1250X600X120

Consultar precio.

THERMOGREEN 500



Es un panel de poliestireno extruido 100% reciclado en color verde, de superficie lisa y mecanizado lateral en media madera. Con espesores desde 40 a 120 mm. Cuenta con una conductividad térmica delcarada de 0,032 W/m-K y una resistencia a la compresión de 500 kPa. Aplicaciones principales: Aislamiento de suelos.



Ref.	Dimensiones (mm)
PA10801 (*)	1250X600X50
PA10802 (*)	1250X600X60
PA10803 (*)	1250X600X80
PA10804 (*)	1250X600X100

Consultar precio.

THERMOGREEN SATE



Es un panel de poliestireno extruido 100% reciclado en color verde, de superficie lisa y mecanizado lateral canto recto. Con espesores desde 40 a 120 mm. Cuenta con una conductividad térmica delcarada de 0,032 W/m-K y una resistencia a la compresión de 300 kPa. Aplicaciones principales: Aislamiento de fachadas por el exterior y aislamiento de puentes térmicos.



Ref.	Dimensiones (mm)
PA10602 (*)	1250X600X40
PA10603 (*)	1250X600X50
PA10604 (*)	1250X600X60
PA10605 (*)	1250X600X80
PA10606 (*)	1250X600X100
PA10607 (*)	1250X600X120

Consultar precio.

THERMOBETON




Es un panel de poliestireno extruido 100% reciclado y revestido de una capa de 10mm de cemento con fibras de madera. Se emplea para el aislamiento térmico de los zócalos y muros enterrados, así como el aislamiento de petos en cubierta. Con espesores desde 60 a 120 mm. Cuenta con una conductividad térmica delcarada de 0,032 W/m-K y una resistencia a la compresión de 300 kPa. Aplicaciones principales: Aislamiento de zócalos, muros enterrados y petos en cubierta.



Ref.	Dimensiones (mm)
PA10122 (*)	1250X600X60
PA10123 (*)	1250X600X80
PA10124 (*)	1250X600X100
PA10125 (*)	1250X600X120
PA10127 (*)	1250X600X140

Consultar precio.


Aislamiento Térmico ChovAFOAM® XPS



Cubiertas invertidas
Suelos



Cubiertas inclinadas



Fachadas y muros



Aislamiento Térmico ChovAFOAM® XPS

PRODUCTO

CUBIERTAS PLANAS	CHAPA METÁLICA Y GRECADA	AUTOPROTEGIDA (Cubierta plana no transitable autoprotegida)	MONOCAPA BICAPA	CONVENCIONAL	CHOVATERM XPS Ó LAROC
	HORMIGÓN				
	IMPERMEABILIZACIÓN ANTIGUA				
	FIBROCEMENTO				
	MADERA				
BALDOSAS					
CUBIERTAS INCLINADA	HORMIGÓN	TEJAS	MONOCAPA	INVERTIDO	XPS
		AUTOPROTEGIDA		CONVENCIONAL	XPS
		TEGOLA AMERICANA		INVERTIDO	XPS
SUELOS	HORMIGÓN	SUELO RADIANTE			XPS
		SUELO PARKING			XPS
FACHADAS	HORMIGÓN	AISLAM. PERIMETRAL			XPS
		SATE			XPS
		CERRAMIENTO VERT.			XPS

CHOVAFOAM 250 H

Chova

Es un panel de espuma rígida de poliestireno extruido, XPS, de estructura celular cerrada, utilizables como aislamiento térmico.



Ref.	Dimensiones (mm)	Espesor (mm)
81951A	1250x600x40	40
81952A	1250x600x50	50
81954A	1250x600x60	60
81955TH	1250x600x80	80
81972TH	1250x600x100	100

CHOVAFOAM 300

Chova

Es un panel de espuma rígida de poliestireno extruido, XPS, de estructura celular cerrada, utilizables como aislamiento térmico.



Ref.	Dimensiones (mm)	Esp. (mm)	Ref.	Dimensiones (mm)	Esp. (mm)
81910A	1250x600x40	40	81930A	1250x600x80	80
81915A	1250x600x50	50	81930TH	1250x600x80	80
81920A	1250x600x60	60	81931A	1250x600x100	100
81921A	1250x600x70	70	81936TH	1250x600x120	120

CHOVAFOAM 300 R

Chova

Es un panel de espuma rígida de poliestireno extruido, XPS, de estructura celular cerrada, utilizables como aislamiento térmico.




Ref.	Dimensiones (mm)	Esp. (mm)	Ref.	Dimensiones (mm)	Esp. (mm)
81980A	1250x600x40	40	81988A	1250x600x80	80
81915A	1250x600x50	50	81931TH	1250x600x100	100
81986A	1250x600x60	60	81936TH	1250x600x120	120

CHOVAFOAM 500 M

Chova

Es un panel de espuma rígida de poliestireno extruido, XPS, de estructura celular cerrada, utilizables como aislamiento térmico. En obra nueva o rehabilitación, se utiliza en cubierta invertida o convencional bajo protección pesada.



Ref.	Dimensiones (mm)	Espesor (mm)
91915A	1250x600x50	50
91920A	1250x600x60	60
91930A	1250x600x80	80

BALDOSA INVERLOSA

Chova

Baldosa aislante constituida por una plancha de poliestireno extruido, de 40 mm a 80 mm de espesor, unida a una capa superior de mortero de cemento de 35 mm, a base de agregados minerales seleccionados y aditivos especiales.



Ref.	Dimensiones (mm)	Esp. (mm)
84111	400x600	40/35
84112	400x600	50/35
84113	400x600	50/35
84115	400x600	80/35



Foto de Chova

DANOPREN XPS puede ser utilizado en diferentes partes del edificio:

- Cubiertas
- Fachadas
- Suelos
- Estructuras enterradas:
 - Muros
 - Soleras
 - Losas de cimentación



Cada vez más productos de Danosa cuentan con Declaración Ambiental de Producto (DAP), que además de certificar la información sobre sus prestaciones medioambientales, permite prescribirlos como válidos para obtener las certificaciones de edificios VERDE, LEED o BREEAM. Ayudan así, a reducir la emisión de gases y disminuir el consumo energético, y a incrementar el valor de los inmuebles respecto a los edificios tradicionales.

DANOPREN® XPS

¿PORQUÉ DANOPREN XPS ES UN AISLAMIENTO TÉRMICO ÚNICO?

1. MAYOR RESISTENCIA TÉRMICA
2. NO ABSORBE AGUA
3. TRANSPIRABLE
4. MÁXIMA RESISTENCIA A LA COMPRESIÓN
5. PRESTACIONES INALTERABLES
6. FÁCIL Y RÁPIDA EJECUCIÓN
7. CUMPLE NORMATIVA EN CASO DE INCENDIO
8. CERTIFICADO Y ECOETIQUETADO
9. DIFERENTES APLICACIONES
10. SOPORTE TÉCNICO



DANOPREN PR



Plancha rígida de espuma de poliestireno extruido (XPS) para aislamiento térmico de cámaras de aire.

Ref.	Dimensiones (mm)	Ref.	Dimensiones (mm)
482002	2600x600x40	482007	2600x600x80
482003	2600x600x50	482008	2600x600x100
482004	2600x600x60		

Consultar precio.



DANOPREN TR



Plancha rígida de espuma de poliestireno extruido (XPS) para aislamiento térmico de cubiertas invertidas y suelos.

Ref.	Dimensiones (mm)	Ref.	Dimensiones (mm)
484003	1250x600x40	484008	1250x600x80
484004	1250x600x50	484009	1250x600x100
484007	1250x600x60		

Consultar precio.



DANOPREN TL



Plancha rígida de espuma de poliestireno extruido (XPS) para aislamiento térmico de cubiertas inclinadas.

Ref.	Dimensiones (mm)	Ref.	Dimensiones (mm)
483003	1250x600x40	483006	1250x600x60
483004	1250x600x50	483007	1250x600x80

Consultar precio.



DANOPREN FS



Plancha rígida de espuma de poliestireno extruido (XPS) para aislamiento térmico de fachada tipo SATE.

Ref.	Dimensiones (mm)	Ref.	Dimensiones (mm)
481013	1250x600x50	481020	1250x600x80
481017	1250x600x60	481027	1250x600x100

Consultar precio.



DANOPREN CH



lancha rígida de espuma de poliestireno extruido (XPS) para aislamiento térmico en edificación y suelos con sobrecargas de uso residencial y comercial.

Ref.	Dimensiones (mm)	Ref.	Dimensiones (mm)
480013(1)	2600x600x30	480016(1)	2600x600x50
480014(1)	2600x600x40	480017(1)	2600x600x60
480101(1)	1250x600x40	480103(1)	1250x600x60
480102(1)	1250x600x50	910028(1)	1250x600x80

Consultar precio.



BALDOSA DANOLOSA GRIS



Baldosa aislante constituida por un pavimento de hormigón poroso, que actúa como protección mecánica de una base aislante de poliestireno extruido, resultando un superficie practicable, resistente y aislada térmicamente. Medida 500 x 500 mm.

Ref.	Espesor (mm)
711022	40/35
711023	50/35
711021	60/35

Consultar precio.



BALDOSA DANOLOSA BLANCA



Baldosa aislante constituida por un pavimento de hormigón poroso, que actúa como protección mecánica de una base aislante de poliestireno extruido, resultando un superficie practicable, resistente y aislada térmicamente. Medida 500 x 500 mm.

Ref.	Espesor (mm)
711012	40/35
711013	50/35
711011	60/35

Consultar precio.



PROPIEDADES DEL EPS

El poliestireno expandido (EPS) es un material plástico espumado compuesto en un 98% por aire. Su extraordinaria ligereza se combina con una gran resistencia y excelentes propiedades de aislamiento térmico y de absorción de impactos, lo que lo convierten en un material con aplicaciones muy interesantes en sectores industriales diversos, como el alimentario, la construcción y la automoción, entre otros.

**AISLAMIENTO****AMIGO DEL
OZONO****ECOMATERIAL****LIGEREZA****RECICLABLE****RESISTENCIA
A LA PRESIÓN****RESISTENCIA
MECÁNICA****RESISTENCIA
QUÍMICA****TRANSPIRABILIDAD**

Imagen de Knauf Industries.

KNAUF THERM ETIX

Medida: 2000 x 1200 mm y 2000 x 1000 mm.
Espesores de 10 s 50 cm.

Knauf therm Grafit	Conductividad térmica	Knauf therm Grafit	Conductividad térmica
TH 31 SE	0,031	TH 31 SE	0,031
TH 32 SE	0,032	TH 32 SE	0,032
TH 34 SE	0,034		
TH 35 SE	0,035		
TH 37 SE	0,037		
TH 39 SE	0,039		
Bâtiment SE	0,045		

Más información aquí



Consultar precio.

KNAUF THERM RC

Panel de geometría específica para rehabilitación y aislamiento térmico de cubiertas. KnaufTherm RC cortados a medida, de modo que reproducen y se ajustan al perfil de las placas de cubierta. Se fijan a las placas preexistentes confinándolas.
Medida: 1200 x 1140 mm.
Espesores de 70 a 12 cm.

Más información aquí



Consultar precio.

BOVEDILLAS CERTIFICADAS

Conforme a la marca N de AENOR. Con dimensiones de 1000 a 1250 x 530 a 650 mm. Bovedilla de baja densidad para aligerar y aislar térmicamente forjados de tipo vigueta-bovedilla. Debe instalarse siempre con entarimado de soporte (sopandas + tableros).

Más información aquí



Bovedilla estándar	Conductividad térmica
TH 34 SE	0,034
TH 35 SE	0,035
TH 37 SE	0,037
TH 39 SE	0,039
Bâtiment SE	0,045



Bovedilla con ala	Conductividad térmica
TH 34 SE	0,034
TH 35 SE	0,035
TH 37 SE	0,037
TH 39 SE	0,039
Bâtiment SE	0,045



Consultar precio.

Consultar precio.

CASETONES

Conforme a la marca N de AENOR.
Otras calidades disponibles.
Dimensión de 700 x 700 mm.
Medidas máximas:
Largo (1000 - 6000 mm) x 1000 mm de ancho.

Más información aquí



	Conductividad térmica
EPS S1 SE	0,045



Consultar precio.

Ventajas de los aislantes térmicos

Ventajas de aislar una vivienda:

Aislar térmicamente una vivienda con los adecuados materiales de aislamiento ofrece múltiples ventajas, haciendo que la climatización sea mucho más sostenible. Algunas de las principales ventajas son:

1. Ahorro energético

El uso de materiales aislantes térmicos reduce la pérdida de calor en invierno y la ganancia de calor en verano, lo que disminuye la necesidad de calefacción y aire acondicionado. Esto se traduce en un menor consumo de energía y, por ende, en una reducción de las facturas energéticas.

2. Mayor confort

Un buen aislamiento térmico mejora el confort interior, manteniendo una temperatura constante y agradable durante todo el año. Esto evita corrientes de aire frío en invierno y ambientes excesivamente cálidos en verano.

3. Sostenibilidad

Aislar adecuadamente una vivienda contribuye a la sostenibilidad ambiental, ya que se reduce la emisión de gases de efecto invernadero asociados con la calefacción y la refrigeración. Además, el uso de materiales de aislamiento ecológicos o reciclados minimiza el impacto ambiental.

4. Incremento del valor de la propiedad

Las viviendas bien aisladas suelen tener una mejor calificación energética, lo que aumenta su valor en el mercado inmobiliario. Los compradores valoran cada vez más la eficiencia energética y el confort, por lo que un buen aislamiento puede ser un punto de venta significativo.

5. Protección contra el ruido

Algunos materiales aislantes térmicos, como las lanas minerales, también ofrecen propiedades de aislamiento acústico, reduciendo la transmisión de ruidos externos y mejorando la calidad de vida dentro del hogar.

6. Prevención de humedades y moho

El aislamiento adecuado ayuda a prevenir la condensación y las humedades, lo que evita la formación de moho y mejora la calidad del aire interior. Esto es especialmente importante en zonas húmedas o mal ventiladas.

¿ Qué criterios condicionan qué tipo de aislante elegir ?

La conductividad térmica del material y la densidad del material. A mayor densidad, mejor conductividad.

El espesor requerido va a depender de la conductividad deseada y el aislante seleccionado. Cuanta mejor conductividad, menor espesor.

Factor de difusión del material. Este factor es vital en zonas con alto grado de humedad en el ambiente, porque nos ayudará a evitar las indeseadas humedades que pueden aparecer en paredes.

La sostenibilidad del material.

Su comportamiento frente al fuego. Para este criterio, además de la clasificación individual del material aislante, hay que tener en cuenta la combinación con los otros materiales y sistemas constructivos, que es lo que realmente debemos considerar, pues el fuego ataca a las capas exteriores. La relación entre prestaciones y coste de instalación.



SOPRA EPS + PLACA DE SUELO RADIANTE



Placa de suelo radiante de EPS en blanco o grafito.

Producto	Ref.	Clase Log.	Espesor (mm)	Dimensiones (mm)	Paquete	m ² /paq.	€/m ²
SopraEPS 85+ Placa suelo radiante M0068	274311	B	22	1.295 x 865	10 uds.	11,20	8,43 €/m²
SopraEPS NEO 100 Placa suelo radiante M0068	274350	B	22	1.295 x 865	10 uds.	11,20	9,43 €/m²
SopraEPS 150 Placa suelo radiante M0068	274359	B	22	1.295 x 865	10 uds.	11,20	9,90 €/m²
SopraEPS 85+ Placa suelo radiante M0068	274315	B	27	1.295 x 865	9 uds.	10,08	9,26 €/m²
SopraEPS 85+ Placa suelo radiante M0115	274330	B	18	1.340 x 895	9 uds.	10,80	7,98 €/m²
SopraEPS 85+ Placa suelo radiante M0115	274335	B	27	1.340 x 895	8 uds.	9,60	9,41 €/m²
SopraEPS 85+ P.S.R. M0068 Acoustic - 34+10 mm	274353	B	44	1.295 x 865	6 uds.	6,70	13,83 €/m²



SOPRA EPS + PSR AUTOFIJACIÓN CON VELCRO

Placa de suelo radiante con autofijación velcro.


Producto	Código	Clase Log.	Espesor mm	Dimensiones mm	Resistencia térmica (R)	m ² /ud.	€/m ²
SopraEPS 45 Placa suelo radiante AF Velcro - 31 mm	273617	B	31	10.000 x 1.000	0,70	10	7,87 €/m²
SopraEPS 45 Placa suelo radiante AF Velcro - 52 mm	273624	B	52	6.000 x 1.000	1,20	6	9,38 €/m²
SopraEPS 85R Placa suelo radiante AF Velcro - 27 mm	273630	B	27	10.000 x 1.000	0,75	10	9,11 €/m²
SopraEPS 85R Placa suelo radiante AF Velcro - 45 mm	273633	B	45	6.000 x 1.000	1,25	6	11,42 €/m²



SOPRA EPS + PSR TERMOREFLECTANTE

Placa de suelo radiante con cara superior aluminizada termorefectante.

Producto	Ref.	Clase Log.	Espesor mm	Dimensiones mm	Resistencia térmica (R)	m ² /ud.	€/m ²
SopraEPS 45 Pl. suelo radiante Termorefect. - 31 mm	273619	B	31	10.000 x 1.000	0,70	10	6,80 €/m²
SopraEPS 45 Pl. suelo radiante Termorefect. - 52 mm	273622	B	52	6.000 x 1.000	1,20	6	8,31 €/m²



SopraEPS Acoustic Panel

Panel de poliestireno expandido elasticado para el aislamiento acústico al ruido aéreo y de impacto.

Producto	Ref.	Clase Log.	Espesor mm	Dimensiones mm	Paquete	€/m ²
SopraEPS Acoustic Panel - 10 mm	273980	B	10	1.200 x 500	62 uds. / 37,2 m ²	1,65 €/m²
SopraEPS Acoustic Panel - 20 mm	273981	B	20	1.200 x 500	31 uds. / 18,6 m ²	3,30 €/m²
SopraEPS Acoustic Panel - 30 mm	273982	B	30	1.200 x 500	21 uds. / 12,6 m ²	4,95 €/m²
SopraEPS Acoustic Panel - 40 mm	-	B	40	1.200 x 500	-	6,60 €/m²
SopraEPS Acoustic Panel - 50 mm	273983	B	50	1.200 x 500	12 uds. / 7,2 m ²	8,20 €/m²
SopraEPS Acoustic Panel - 60 mm	273984	B	60	1.200 x 500	10 uds. / 6,0 m ²	9,90 €/m²

SOLARROCK ENERGY

Panel rígido de lana de roca volcánica de alta densidad. Altas prestaciones de aislamiento térmico y acústico en cubiertas planas de soporte pesado y con instalaciones fotovoltaicas.

Ref.	Dimensiones (cm)	Resist. Térmica (R)	€/m ²
351654	120 x 100 x 6	1,50	23,43 €/m²
351656	120 x 100 x 8	2,10	30,94 €/m²
351278	120 x 100 x 10	2,60	39,06 €/m²
351277	120 x 100 x 12	3,15	46,88 €/m²
351276	120 x 100 x 14	3,65	54,28 €/m²

**SOLARROCK MULTIFIX**

Panel rígido de lana de roca volcánica de alta densidad, con gran resistencia a pisadas y un revestimiento que facilita la adhesión de las láminas bituminosas y sintéticas.

Ref.	Dimensiones (cm)	Resist. Térmica (R)	€/m ²
351876	120 x 100 x 6	1,50	30,88 €/m²
351877	120 x 100 x 8	2,10	38,38 €/m²
351280	120 x 100 x 10	2,60	46,50 €/m²
351357	120 x 100 x 12	3,15	54,31 €/m²
351658	120 x 100 x 14	3,65	61,71 €/m²

**ROCKCIEL**

Panel rígido de lana de roca de doble densidad. Aislamiento en cubiertas inclinadas, ligeras y pesadas, bajo rastreles. Panel idóneo para soluciones fotovoltaicas.

Ref.	Dimensiones (cm)	Resist. Térmica (R)	€/m ²
294067	120 x 60 x 5	1,35	18,78 €/m²
316545	120 x 60 x 6	1,65	21,99 €/m²
294064	120 x 60 x 8	2,20	28,05 €/m²
315740	120 x 60 x 10	2,75	34,93 €/m²
294065	120 x 60 x 12	3,30	42,21 €/m²
319433	120 x 60 x 14	3,85	49,12 €/m²

**ROCKBAND**

Panel semirrígido de lana de roca volcánica no revestido. Prestaciones básicas de aislamiento térmico y acústico en cerramientos verticales de acero para edificios industrializados, tanto para bandejas metálicas de solape derecho como de solape simétrico.

Ref.	Dimensiones (cm)	Resist. Térmica (R)	€/m ²
130900	135 x 40 x 5	1,40	17,61 €/m²
130906	135 x 40 x 6	1,70	21,14 €/m²
130909	135 x 40 x 8	2,25	28,18 €/m²
130892	135 x 60 x 5	1,40	17,44 €/m²
130894	135 x 60 x 6	1,70	20,92 €/m²
130898	135 x 60 x 8	2,25	27,90 €/m²
130899	135 x 60 x 1	2,85	34,35 €/m²



ROULROCK ALU



Fieltro de lana de roca recubierto por una cara con complejo de aluminio reforzado. Barrera de vapor. No puede instalarse en posición vertical. Aislamiento de cubiertas y buhardillas no habitables. Instalación horizontal, entre tabiquillos. Aislamiento sobre falsos techos.

Ref.	Dimensiones (cm)	Resist. Térmica (R)	€/m ²
59422	600 x 120 x 8	2,00	10,77 €/m²
59423	600 x 120 x 10	2,50	13,12 €/m²



ROULROCK KRAFT



Fieltro de lana de roca revestido por una de sus caras con papel kraft que hace la función de barrera de vapor. No puede instalarse en posición vertical. Aislamiento de cubiertas y buhardillas no habitables. Instalación horizontal, entre tabiquillos. Aislamiento sobre falsos techos.

Ref.	Dimensiones (cm)	Resist. Térmica (R)	€/m ²
53436	600 x 120 x 8	2,00	9,60 €/m²
53437	500 x 120 x 10	2,50	11,69 €/m²
59420	350 x 120 x 14	3,50	15,90 €/m²
63555	300 x 120 x 16	4,00	18,00 €/m²
84938	240 x 120 x 20	5,10	23,82 €/m²



Imagen de Rockwool

VENTIROCK DUO

Panel rígido de lana de roca no revestido de doble densidad. Aislamiento térmico y acústico en cámara de fachadas ventiladas para edificios nuevos y rehabilitación.

Ref.	Dimensiones (cm)	Resist. Térmica (R)	€/m ²
349650	135 x 60 x 5	1,45	16,38 €/m²
349661	135 x 60 x 6	1,75	19,63 €/m²
349645	135 x 60 x 8	2,35	25,80 €/m²
349662	135 x 60 x 10	2,90	32,24 €/m²
349674	135 x 60 x 12	3,50	38,31 €/m²
349704	135 x 60 x 14	4,10	43,41 €/m²
355387	135 x 60 x 16	4,70	48,72 €/m²

**VENTIROCK ENERGY**

Panel de lana de roca semirrígido no revestido. Aislamiento térmico y acústico de fachadas ventiladas.

Ref.	Dimensiones (cm)	Resist. Térmica (R)	€/m ²
332656	135 x 60 x 5	1,55	19,43 €/m²
332657	135 x 60 x 6	1,85	25,51 €/m²
332661	135 x 60 x 8	2,50	31,89 €/m²
332663	135 x 60 x 10	3,10	37,88 €/m²
332667	135 x 60 x 12	3,75	42,94 €/m²
332666	135 x 60 x 14	4,35	48,18 €/m²
332662	135 x 60 x 16	5,00	53,61 €/m²

**ROCKSATE DUO PLUS**

Ref.	Dimensiones (cm)	Resist. Térmica (R)	€/m ²
364203	120 x 60 x 5	1,40	27,10 €/m²
364206	120 x 60 x 6	1,70	32,50 €/m²
340973	120 x 60 x 8	2,25	43,23 €/m²
340977	120 x 60 x 10	2,85	53,80 €/m²
340984	120 x 60 x 12	3,40	65,07 €/m²
340996	120 x 60 x 14	4,00	75,06 €/m²
340985	120 x 60 x 16	4,55	85,04 €/m²
340988	120 x 60 x 18	5,10	100,90 €/m²
341161	120 x 60 x 20	5,70	106,85 €/m²

Aislamiento para sistemas compuestos de aislamiento térmico por el exterior (SATE) en fachadas. Obra nueva y rehabilitación.

**VENTIROCK ECO**

Panel semirrígido de lana de roca no revestido. Aislamiento térmico y acústico de fachadas ventiladas.

Ref.	Dimensiones (cm)	Resist. Térmica (R)	€/m ²
335511	135 x 60 x 5	1,40	14,89 €/m²
336315	135 x 60 x 6	1,70	17,86 €/m²
336333	135 x 60 x 8	2,25	23,46 €/m²



SONOROCK ECO

Panel semirrígido de lana de roca no revestido. Aislamiento acústico y térmico en particiones interiores verticales, trasdosados interiores y en particiones horizontales sobre falso techo.

Ref.	Dimensiones (cm)	Resist. Térmica (R)	€/m ²
333431	135 x 40 x 4	1,10	6,28 €/m²
333878	135 x 60 x 4	1,10	6,06 €/m²
333882	135 x 60 x 5	1,35	7,52 €/m²
333430	135 x 40 x 5	1,35	7,61 €/m²
333433	135 x 40 x 6	1,65	8,21 €/m²
333886	135 x 60 x 6	1,65	8,15 €/m²

**SONOROCK KRAFT**

Aislamiento acústico y térmico en trasdosados de fachadas y en particiones horizontales sobre falso techo.

Ref.	Dimensiones (cm)	Resist. Térmica (R)	€/m ²
333330	135 x 60 x 4	1,10	9,02 €/m²
333334	135 x 60 x 5	1,35	10,26 €/m²
333335	135 x 60 x 6	1,65	11,55 €/m²

**SONOROCK PLUS**

Ref.	Dimensiones (cm)	Resist. Térmica (R)	€/m ²
332208	135 x 40 x 4	1,20	8,39 €/m²
332210	135 x 40 x 5	1,50	9,98 €/m²
332174	135 x 40 x 6	1,80	13,07 €/m²
332158	135 x 60 x 4	1,20	8,25 €/m²
332173	135 x 60 x 5	1,50	9,92 €/m²
332205	135 x 60 x 6	1,80	12,94 €/m²
333292	135 x 60 x 8	2,40	18,67 €/m²
333340	135 x 60 x 10	3,00	23,33 €/m²

Panel semirrígido de lana de roca no revestido, desarrollado con tecnología NyRock. Aislamiento acústico y térmico en particiones interiores verticales, trasdosados interiores y en particiones horizontales sobre falso techo.

**¡PIDE TU DESCUENTO!**

Si eres profesional pide tu **descuento** al comprar en tu **almacén de confianza**.

¡NO TE QUEDES SIN TU DESCUENTO!

ROCKSOL 525

Panel rígido de lana de roca no revestido. Aislamiento térmico y acústico, a ruido de impacto, en particiones interiores horizontales y forjados en contacto con el terreno y con espacios no habitables. Puede ir bajo capa de compresión de mortero autonivelante. Aislamiento de contorno de puertas y ventanas en fachadas ventiladas.

Ref.	Dimensiones (cm)	Resist. Térmica (R)	€/m ²
226561	120 x 60 x 1,5	0,35	11,25 €/m²
139401	120 x 60 x 3	0,75	22,44 €/m²
58839	120 x 60 x 4	1,05	25,27 €/m²
58840	120 x 60 x 5	1,30	31,62 €/m²

**ROCKSOL 501**

Panel rígido de lana de roca no revestido. Aislamiento térmico y acústico, a ruido de impacto, en particiones interiores horizontales y forjados en contacto con el terreno y con espacios no habitables. Aislamiento de contorno de puertas y ventanas en fachadas ventiladas.

Ref.	Dimensiones (cm)	Resist. Térmica (R)	€/m ²
282767	120 x 60 x 2	0,55	10,79 €/m²
254957	120 x 60 x 3	0,85	16,28 €/m²
254958	120 x 60 x 4	1,10	21,50 €/m²

**ALPHAROCK PREMIUM**

Ref.	Dimensiones (cm)	Resist. Térmica (R)	€/m ²
337090	135 x 40 x 4	1,20	11,66 €/m²
337071	135 x 40 x 5	1,50	14,97 €/m²
337079	135 x 40 x 6	1,80	17,42 €/m²
337080	135 x 60 x 3	0,90	8,89 €/m²
337076	135 x 60 x 4	1,20	11,43 €/m²
337078	135 x 60 x 5	1,50	14,82 €/m²
337094	135 x 60 x 6	1,80	17,26 €/m²

Panel semirrígido de lana de roca no revestido, desarrollado con tecnología NyRock Aislamiento acústico y térmico en particiones interiores verticales, trasdosados interiores y en particiones horizontales sobre falso techo.



Imagen de Rockwool

ROCKTOP PLUS

Panel semirrígido de lana de roca no revestido. Aislamiento térmico y acústico bajo forjados en contacto con el exterior o con espacios no habitables, como garajes.

Ref.	Dimensiones (cm)	Resist. Térmica (R)	€/m ²
360532	120 x 60 x 4	1,20	8,25 €/m²
360341	120 x 60 x 5	1,50	9,92 €/m²
360340	120 x 60 x 6	1,80	12,94 €/m²
360531	120 x 60 x 8	2,40	18,67 €/m²
360534	120 x 60 x 10	3,00	23,33 €/m²
360528	120 x 60 x 12	3,60	28,01 €/m²

**ROCKTOP PLUS VN**

Panel semirrígido de lana de roca revestido por una cara por un velo mineral negro. Aislamiento bajo forjados en contacto con el exterior o con espacios no habitables, como garajes.

Ref.	Dimensiones (cm)	Resist. Térmica (R)	€/m ²
358717	120 x 60 x 4	1,20	16,28 €/m²
358692	120 x 60 x 5	1,50	17,95 €/m²
358693	120 x 60 x 6	1,80	20,97 €/m²
358721	120 x 60 x 8	2,40	26,71 €/m²
358687	120 x 60 x 10	3,00	31,36 €/m²
358752	120 x 60 x 12	3,60	36,04 €/m²



FIREROCK 910

Panel semirrígido de lana de roca revestido por una cara con una lámina de aluminio. Aislamiento térmico de chimeneas. El panel de lana de roca se coloca en la parte posterior del hogar y en el interior de la campana, con la cara de aluminio hacia el lado caliente.

Ref.	Dimensiones (cm)	€/m ²
251608	100 x 60 x 3	33,84 €/m²

**COQUILLA 880**

Coquillas de lana de roca recortadas a partir de bloque, provistas de un corte longitudinal para favorecer su montaje. Aislamiento térmico-acústico de tuberías.

Longitud: 1200 mm

Varios Espesores: 25 - 30 - 40 - 50 - 60 - 80 mm.

Varios diámetros: 21 - 27 - 33 - 42 - 48 mm.

Consultar precio

**FIETRO 128**

Fieltro de lana de roca revestido por una lámina de aluminio reforzado que hace de barrera de vapor. Aislamiento térmico y acústico de conductos metálicos de ventilación y aire acondicionado.

Ref.	Dimensiones (cm)	Resist. Térmica (R)	€/m ²
53535	1000 x 120 x 5	1,25	12,63 €/m²
53533	800 x 120 x 6	1,50	13,47 €/m²

**MANTA 129**

Fieltro de lana de roca revestido por una de sus caras por una lámina de aluminio. Temperatura máxima 250°C. Aislamiento termoacústico de conductos de ventilación, equipos de climatización, tuberías, calderas, etc.

Ref.	Dimensiones (cm)	Resist. Térmica (R)	€/m ²
31414	600 x 120 x 4	1,20	26,58 €/m²
31415	500 x 120 x 5	1,50	32,97 €/m²
31416	500 x 120 x 6	1,80	36,13 €/m²



SopraPIR Kraft 5C




Panel rígido termoaislante de poliisocianurato con revestimiento de kraft en ambas caras. Lambda λ para 30 mm 0,023. Para el resto de espesores 0,0218.

Producto	Ref.	Clase log.	RT (m ² ·K/W)	Dimensiones mm	Espesor mm	m ² /palet	€/m ²
SopraPIR Kraft 5C - 30 mm	302193	B	1,30	1.200 x 600	30	115,20	11,90 €/m²
SopraPIR Kraft 5C - 40 mm	302194	B	1,80	1.200 x 600	40	86,40	13,85 €/m²
SopraPIR Kraft 5C - 50 mm	302195	B	2,25	1.200 x 600	50	69,10	17,20 €/m²
SopraPIR Kraft 5C - 60 mm	302196	B	2,75	1.200 x 600	60	57,60	18,10 €/m²
SopraPIR Kraft 5C - 70 mm	302197	C	3,20	1.200 x 600	70	46,10	20,65 €/m²
SopraPIR Kraft 5C - 80 mm	302198	B	3,65	1.200 x 600	80	43,20	22,05 €/m²
SopraPIR Kraft 5C - 90 mm	302199	C	4,10	1.200 x 600	90	36,00	24,80 €/m²
SopraPIR Kraft 5C - 100 mm	302200	B	4,55	1.200 x 600	100	34,60	26,50 €/m²
SopraPIR Kraft 5C - 110 mm	302201	C	5,00	1.200 x 600	110	28,80	31,65 €/m²
SopraPIR Kraft 5C - 120 mm	302202	B	5,50	1.200 x 600	120	28,80	31,70 €/m²

Producto	Ref.	Clase log.	RT (m ² ·K/W)	Dimensiones mm	Espesor mm	m ² /palet	€/m ²
SopraPIR Kraft 5C - 30 mm	302205	C	1,30	2.500 x 1.200	30	240,00	12,40 €/m²
SopraPIR Kraft 5C - 40 mm	302206	C	1,80	2.500 x 1.200	40	180,00	14,00 €/m²
SopraPIR Kraft 5C - 50 mm	302207	C	2,25	2.500 x 1.200	50	144,00	17,45 €/m²
SopraPIR Kraft 5C - 60 mm	302208	C	2,75	2.500 x 1.200	60	120,00	18,40 €/m²
SopraPIR Kraft 5C - 70 mm	302209	C	3,20	2.500 x 1.200	70	96,00	21,10 €/m²
SopraPIR Kraft 5C - 80 mm	302210	C	3,65	2.500 x 1.200	80	90,00	22,50 €/m²
SopraPIR Kraft 5C - 90 mm	302211	C	4,10	2.500 x 1.200	90	75,00	26,15 €/m²
SopraPIR Kraft 5C - 100 mm	302212	C	4,55	2.500 x 1.200	100	72,00	26,80 €/m²
SopraPIR Kraft 5C - 110 mm	302213	C	5,00	2.500 x 1.200	110	60,00	32,00 €/m²
SopraPIR Kraft 5C - 120 mm	302214	C	5,50	2.500 x 1.200	120	60,00	32,50 €/m²

Efigreen Acier F (Certificado FM Approved)




Panel rígido termoaislante de poliisocianurato con revestimiento de aluminio gofrado en ambas caras. Lambda λ 0,022.

Producto	Ref.	Clase log.	RT (m ² ·K/W)	Dimensiones mm	Espesor mm	Panel/palet	m ² /palet
Efigreen Acier F - 50 mm	115810	C	2,25	2.500 x 1.200	50	24	72,00
Efigreen Acier F - 60 mm	115811	C	2,70	2.500 x 1.200	60	20	60,00
Efigreen Acier F - 80 mm	151781	C	3,60	2.500 x 1.200	80	15	45,00
Efigreen Acier F - 90 mm	152691	C	4,05	2.500 x 1.200	90	13	39,00
Efigreen Acier F - 100 mm	115812	C	4,50	2.500 x 1.200	100	12	36,00
Efigreen Acier F - 110 mm	156257	C	5,00	2.500 x 1.200	110	10	30,00
Efigreen Acier F - 120 mm	156258	C	5,45	2.500 x 1.200	120	10	30,00

Consultar precios al delegado comercial de la zona.

SopraPIR Alu

Panel rígido termoaislante de poliisocianurato con hoja de aluminio en ambas caras. Lambda λ para 30 mm 0,023. Para el resto de espesores 0,0218.



Producto	Ref.	Clase log.	RT (m ² ·K/W)	Dimensiones mm	Espesor mm	m ² /palet	€/m ²
SopraPIR Alu - 30 mm	302217	B	1,30	1.200 x 600	30	115,20	13,15 €/m²
SopraPIR Alu - 40 mm	302218	B	1,80	1.200 x 600	40	86,40	14,85 €/m²
SopraPIR Alu - 50 mm	302219	B	2,25	1.200 x 600	50	69,10	17,45 €/m²
SopraPIR Alu - 60 mm	302220	B	2,75	1.200 x 600	60	57,60	19,20 €/m²
SopraPIR Alu - 70 mm	302221	C	3,20	1.200 x 600	70	46,10	21,90 €/m²
SopraPIR Alu - 80 mm	302222	B	3,65	1.200 x 600	80	43,20	23,20 €/m²
SopraPIR Alu - 90 mm	302223	C	4,10	1.200 x 600	90	36,00	26,40 €/m²
SopraPIR Alu - 100 mm	302224	B	4,55	1.200 x 600	100	34,60	27,65 €/m²
SopraPIR Alu - 110 mm	302225	C	5,00	1.200 x 600	110	28,80	31,05 €/m²
SopraPIR Alu - 120 mm	302226	B	5,50	1.200 x 600	120	28,80	33,05 €/m²

Producto	Ref.	Clase log.	RT (m ² ·K/W)	Dimensiones mm	Espesor mm	m ² /palet	€/m ²
SopraPIR Alu - 30 mm	302229	C	1,30	2.500 x 1.200	30	240,00	13,30 €/m²
SopraPIR Alu - 40 mm	302230	C	1,80	2.500 x 1.200	40	180,00	15,10 €/m²
SopraPIR Alu - 50 mm	302231	C	2,25	2.500 x 1.200	50	144,00	17,80 €/m²
SopraPIR Alu - 60 mm	302232	C	2,75	2.500 x 1.200	60	120,00	19,60 €/m²
SopraPIR Alu - 70 mm	302233	C	3,20	2.500 x 1.200	70	96,00	22,35 €/m²
SopraPIR Alu - 80 mm	302234	C	3,65	2.500 x 1.200	80	90,00	23,80 €/m²
SopraPIR Alu - 90 mm	302235	C	4,10	2.500 x 1.200	90	75,00	27,40 €/m²
SopraPIR Alu - 100 mm	302236	C	4,55	2.500 x 1.200	100	72,00	28,50 €/m²
SopraPIR Alu - 110 mm	302237	C	5,00	2.500 x 1.200	110	60,00	31,80 €/m²
SopraPIR Alu - 120 mm	302238	C	5,50	2.500 x 1.200	120	60,00	33,95 €/m²

SopraPIR VB

Plancha de aislamiento térmico formulada con poliisocianurato, recubiertas con velo de vidrio mineralizado y vidrio bituminado.


Lambda λ de 0,027 para espesores de 30 a 60 mm.

Lambda λ de 0,025 para espesores de 80 mm.

Lambda λ de 0,024 para espesores de 100 a 140 mm.



Producto	Ref.	Clase log.	RT (m ² ·K/W)	Dimensiones mm	Espesor mm	m ² /palet	€/m ²
SopraPIR VB - 30 mm	242932	C	1,10	1.200 x 600	30	115,20	18,30 €/m²
SopraPIR VB - 40 mm	268186	B	1,45	1.200 x 600	40	86,40	21,20 €/m²
SopraPIR VB - 50 mm	242943	B	1,85	1.200 x 600	50	69,12	27,00 €/m²
SopraPIR VB - 60 mm	242944	B	2,20	1.200 x 600	60	57,60	29,30 €/m²
SopraPIR VB - 80 mm	268218	B	3,20	1.200 x 600	80	43,20	33,20 €/m²
SopraPIR VB - 100 mm	243028	B	4,15	1.200 x 600	100	34,56	39,90 €/m²
SopraPIR VB - 120 mm	242941	B	5,00	1.200 x 600	120	28,80	45,80 €/m²
SopraPIR VB - 140 mm	242942	C	5,80	1.200 x 600	140	23,04	52,90 €/m²



CUBIERTA

1. Soporte de impermeabilización.
2. Barrera de vapor SELF-DANPE
3. Aislamiento Térmico poliisocianurato acabado en velo de vidrio bituminado DANOPIR BV.
4. Lámina impermeabilizante ESTERDAN FM 30 P ELAST.
5. Lámina impermeabilizante POLYDAN PRO 50/GP
6. Fijación mecánica del sistema de impermeabilización.
7. Fijación mecánica del aislamiento térmico.

PERIMETRAL

8. Imprimación bituminosa IMPRIDAN 100.
9. Banda de refuerzo E 30 P ELAST.
10. Banda de terminación POLYDAN PRO 50/GP.
11. Perfil metálico DANOSA.
12. Sellado elástico ELASTYDAN PU 40 GRIS

DANOPIR AL



Panel de espuma rígida de poliisocianurato acabado aluminio.

Ref.	Dimensiones (mm)	€/m ²
673001	1200x2500x30	31,08 €/m²
673002	1200x2500x40	36,95 €/m²
673003	1200x2500x50	42,54 €/m²
673004	1200x2500x60	48,70 €/m²
673014	1200x2500x70	54,35 €/m²
673005	1200x2500x80	60,41 €/m²
673007	1200x2500x100	73,68 €/m²



DANOPIR BV



Panel de espuma rígida de poliisocianurato (PIR) acabado en velo de vidrio y velo de vidrio bituminado.

Ref.	Dimensiones (mm)	€/m ²
672012	1200x2500x30	34,93 €/m²
672007	1200x2500x40	29,53 €/m²
672013	1200x2500x50	39,94 €/m²
672014	1200x2500x60	45,59 €/m²
672016	1200x2500x80	59,80 €/m²
672018	1200x2500x100	70,59 €/m²
672020	1200x2500x120	82,33 €/m²



TERRA BASE ROLLO

Manta de lana mineral para aislamiento térmico y acústico.

Ref. URSTBA07 11200x600x60

4,43 €/m².

**TERRA PLUS 32**

Panel de lana mineral URSA TERRA, conforme a la norma UNE EN 13162, no hidrófila, sin recubrimiento.

Ref. URSTPL01 1350x600x50

10,95 €/m².

Ref. URSTPL02 1350x600x40

8,57 €/m².

**TERRA MUR 1051**

Panel semirrígido de lana mineral con barrera de vapor URSA TERRA Mur P1051, recubierto con papel kraft que actúa como barrera de vapor para prevenir la aparición de condensaciones intersticiales.

Ref. URSTPP01 1350x600x50

6,60 €/m².

**TERRAFIT 34**

Manta de lana mineral para aislamiento térmico y acústico. Suministrada en formato de rollo.

Ref. URSTFI01 11500x600x48

6,91 €/m².

Ref. URSTFI02 11500x400x48

6,91 €/m².

**MANTA PAPEL MRK40**

Manta de lana mineral URSA TERRA conforme a la norma UNE EN 13162, no hidrófila y recubierta con papel kraft como barrera de vapor. Formato de rollo.

Ref. URSMRK01 11000x600x80

6,30 €/m².

**TERRAFIT 34 PANEL**

Panel rígido de lana mineral para aislamiento térmico y acústico. Excelente aislamiento térmico y acústico. Alta resistencia al fuego, mejora la seguridad del edificio.

Ref. URSTFI03 1350x600x48

7,08 €/m².

Ref. URSTFI04 1350x400x48

7,23 €/m².



¡PIDE TU DESCUENTO!



Si eres **profesional** pide tu **descuento** al comprar en **tu almacén de confianza.**

¡NO TE QUEDES SIN TU DESCUENTO!

MANTA KRAFT



Lana mineral de vidrio en formato rollo para aislamiento en cubierta por el interior revestida en una de sus caras con una barrera de vapor de papel kraft.

Ref.	Dimensiones (mm)	€/m ²
415825	13000x600x80	6,47 €/m²
415826	12200x1200x80	6,63 €/m²
415829	9000x1200x100	8,65 €/m²
447882	9000x1200x120	10,88 €/m²
640425	6500x1200x160	12,63 €/m²
520400	5700x1200x200	16,92 €/m²



NATUROLL 032



Aislamiento termo-acústico no combustible de lana mineral, fabricada con eTechnology, ligante de origen vegetal sin formadehídos ni fenoles. Producto no hidrófilo. Euroclase A1.

Ref.	Dimensiones (mm)	€/m ²
713827	4500x400x100	23,19 €/m²
804866	4500x600x100	23,19 €/m²
592524	2000x600x160	38,13 €/m²
592544	2000x600x200	48,22 €/m²
713819	9000x400x50	11,48 €/m²
804864	9000x600x50	11,48 €/m²
713821	8000x400x60	13,79 €/m²
804827	8000x600x60	13,79 €/m²
713825	5500x400x85	18,62 €/m²
804809	5500x600x85	18,62 €/m²



NATUROLL 035



Aislamiento termo-acústico no combustible de lana mineral, fabricada con eTechnology, ligante de origen vegetal sin formadehídos ni fenoles. Producto no hidrófilo. Euroclase A1.

Ref. 592367 4000x400x160

34,77 €/m².

Ref. 592376 4000x600x160

34,77 €/m².

Ref. 592388 3200x600x200

39,59 €/m².



PANEL PLUS (TP 138)



Panel semi-rígido de altas prestaciones térmicas hidro-repelente para aislamiento fachada por interior. Sistema Gecol-KI y divisorias interiores. DOP CODE : G4220PCPR

Ref.	Dimensiones (mm)	€/m ²
654214	1350x600x140	32,84 €/m²
415854	1350x600x50	11,67 €/m²
520275	1350x600x100	23,34 €/m²
528340	1350x600x120	28,01 €/m²
520276	1350x600x160	37,52 €/m²
415855	1350x600x60	13,84 €/m²
415861	1350x600x85	18,84 €/m²



SMART FACADE 32 BP



Panel de altas prestaciones térmicas y acústicas revestido en una de sus caras por un velo de vidrio negro. Fachada ventilada.

Ref.	Dimensiones (mm)	€/m ²
689732	1350x600x50	13,92 €/m²
689734	1350x600x60	16,60 €/m²
689743	1350x600x80	21,27 €/m²
700287	1350x600x100	24,86 €/m²
700289	1350x600x120	29,83 €/m²
700912	1350x600x140	34,81 €/m²



SMART FACADE 32 BR



Panel de altas prestaciones térmicas y acústicas revestido en una de sus caras por un velo de vidrio negro. Fachada ventilada.

Ref.	Dimensiones (mm)	€/m ²
807082	6600x600x50	13,20 €/m²
807083	6600x600x60	15,86 €/m²
809227	5000x600x80	19,20 €/m²
809449	4000x600x100	23,24 €/m²
809291	3300x600x120	27,51 €/m²
809240	2800x600x140	31,93 €/m²
809366	2400x600x160	37,18 €/m²



SMART FACADE 35 BR



Panel en rollo termo-acústico revestido en una de sus caras por un velo de vidrio negro. Fachada ventilada.

Ref.	Dimensiones (mm)	€/m ²
689744	10800x600x50	11,94 €/m²
700910	9000x600x60	14,48 €/m²
689787	6750x600x80	16,71 €/m²
700351	6300x600x100	22,28 €/m²
700350	5300x600x120	22,87 €/m²



SMART FACADE BLACK 35



Aislamiento térmico de lana mineral en rollo revestido en una de sus caras por un tejido de color negro muy resistente.

Ref.	Dimensiones (mm)	€/m ²
709043	11500x1200x50	14,77 €/m²
709046	9500x1200x60	15,63 €/m²
709049	7100x1200x80	20,87 €/m²
709038	6000x1200x100	26,09 €/m²



PANEL KRAFT (TP 216)



Panel termo-acústico hidro-repelente revestido por una cara con una barrera de vapor Kraft para aislamiento fachada por interior. Sistema Gecol-KI.

Ref.	Dimensiones (mm)	€/m ²
415865	1350x600x50	7,64 €/m²
415866	1350x600x60	9,02 €/m²
415867	1350x600x75	10,76 €/m²
415869	1350x600x100	14,26 €/m²
520206	1350x600x120	17,19 €/m²
415874	1350x600x150	22,20 €/m²



PANEL PLUS KRAFT (TP 238)



Panel semi-rígido de altas prestaciones térmicas hidro-repelente, revestido por una cara con una barrera de vapor kraft para aislamiento fachada por interior. Sistema Gecol-KI.

Ref.	Dimensiones (mm)	€/m ²
415875	1350x600x50	14,52 €/m²
415876	1350x600x60	16,51 €/m²
608346	1350x600x85	20,88 €/m²
520277	1350x600x100	25,73 €/m²
526764	1350x600x120	31,03 €/m²



KNAUFINSULATION

RESPIRA LA DIFERENCIA

*Menos COVs para mejor
calidad del aire interior*



*Conoce más sobre
nuestra lana de vidrio*

Build on us.

ROCKIN S

Descripción: Nódulos para el insuflado con máquina neumática.

Aplicación: Relleno de cámaras de muros de doble hoja cerámica y muros con trasdosado de entramado ligero, entre 30 mm y 80 mm, mediante insuflado tanto por el exterior como por el interior.

Ventajas: Aislamiento incombustible e inorgánico para la mejora de las prestaciones térmicas y acústicas del muro existente.



DENSIDAD NOMINAL 70 kg / m ³	EUROCLASE A1	λ 0,037 W/(m · K)	camión 18 Palés
--	------------------------	--	------------------------------

Código	kg / saco	Sacos / Palé	kg/Palé	Palés / Camión	kg / Camión	Calidad Servicio	€ / saco
256168	25	30	750	18	13.500	A	106,75 €

ROCKIN L

Descripción: Nódulos para el insuflado y soplado con máquina neumática.

Aplicación: Relleno de cámaras de muros de doble hoja cerámica y muros con trasdosado de entramado ligero, a partir de 80 mm, mediante insuflado tanto por el exterior como por el interior. Soplado sobre el piso de buhardillas no habitables. Insuflado sobre falso techo.

Ventajas: Aislamiento incombustible e inorgánico para la mejora de las prestaciones térmicas y acústicas de cada uno de los 3 sistemas constructivos existentes.



DENSIDAD NOMINAL 55 kg / m ³ en muros y techos	DENSIDAD NOMINAL 21-25 kg / m ³ en buhardillas	EUROCLASE A1	λ 0,036 W/(m · K) en muros y techos	λ 0,045 W/(m · K) en muros y techos	camión 18 Palés
---	---	------------------------	--	--	------------------------------

Código	kg / saco	Sacos / Palé	kg/Palé	Palés / Camión	kg / Camión	Calidad Servicio	€ / saco
233671	20	35	700	18	12.600	A	111,50 €

JETSPRAY - ALL IN ONE



El sistema Jetspray es una completa solución de aislamiento térmico y acústico de lana mineral proyectada, especialmente diseñada para techos de parking y forjados sanitarios.

Ref. 503059

Consultar precio



SUPAFIL CAVITY 33



Aislante de lana mineral virgen, sin ligante, no combustible y de muy baja conductividad térmica, desarrollado especialmente para el aislamiento termo-acústico de cavidades mediante insuflado mecánico.

Ref. 756606

Consultar precio



SUPAFIL CAVITY XL 033



Aislante de lana mineral virgen, sin ligante, no combustible y de muy baja conductividad térmica, desarrollado especialmente para el aislamiento termo-acústico de cavidades mediante insuflado mecánico.

Ref. 801439

Consultar precio



SUPAFIL LOFT 045



Aislante de lana mineral virgen, sin ligante, no combustible y desarrollado especialmente para el aislamiento termo-acústico de techos y buhardillas mediante insuflado mecánico.

Ref. 2359835

Consultar precio



SUPAFIL TIMBER FRAME



Aislante de lana mineral virgen, sin ligante, no combustible y de muy baja conductividad térmica, desarrollado especialmente para el aislamiento termo-acústico de construcción modular off-site.

Ref. 288326

Consultar precio



Imagen de Knauf.

¡PIDE TU DESCUENTO!



Si eres profesional pide tu **descuento** al comprar en tu **almacén de confianza**.

¡NO TE QUEDES SIN TU DESCUENTO!

LANA NATURAL

GEOPANNEL es un panel aislante térmico y acústico, fabricado con fibras textiles recicladas (principalmente algodón). Las fibras textiles le confieren una excelente durabilidad, manteniendo las prestaciones con el paso del tiempo. Originariamente, estos paneles se empleaban en industria del descanso, mobiliario y calzado, por sus excelentes prestaciones mecánicas, y sus ventajas desde el punto de vista de la salud (no contiene ningún tipo de fibra mineral). Es un producto reciclado hasta en un 85% 100% reciclable. Conductividad térmica: 2 de 0,028 a 0,039 W/(m·K). Absorción acústica: aw=0,85 en 50 mm. Fácil instalación. Sin toxicidad en toda su vida útil. No irrita la piel ni las vías respiratorias. Con cada kilo de GEOPANNEL instalado, elimina hasta 850 gramos de residuos industriales.

¿ POR QUÉ INSTALAR GEOPANNEL ?

Producto realmente ecológico.
 La mejor térmica sin perder acústica.
 Excelentes prestaciones acústicas.
 Mejor comportamiento frente al vapor de agua y la humedad.
 Elevada resistencia a la tracción y al agarre.
 La mejor ejecución en obra.

El ajuste perfecto.
 Posibilidad de cualquier acabado.
 El corte perfecto.
 La mejor alternativa para la salud.
 Máxima efectividad.



APLICACIONES

1. FACHADAS Y FACHADAS VENTILADAS.
2. TRASDOSADOS Y MEDIANERAS.
3. DIVISIONES INTERIORES.
4. TECHOS Y SUELOS TÉCNICOS.
5. TECHOS ACÚSTICOS.
6. SUELOS.
7. USO INDUSTRIAL, AIRE ACONDICIONADO.

GEOPANNEL PYL 2.0



Panel aislante ecológico de altas prestaciones térmicas y acústicas. Diseñado para mantener sus prestaciones durante toda la vida del edificio.

Densidad : 30 Kg/m3
 Térmica : 0,034 W/mK
 Euroclase F



Ref.	Dimensiones (mm)	€/m ²
s/Ref.	1250x600x30	4,87 €/m²
	1250x600x40	6,16 €/m²
	1250x400x60	9,95 €/m²
	1250x400x80	13,26 €/m²

GEOPANNEL PYL 2.0 AL



Panel aislante ecológico de altas prestaciones térmicas y acústicas, laminado en aluminio de baja emisividad en una de sus caras, especialmente indicado para trasdosados y aislamiento de cubiertas.

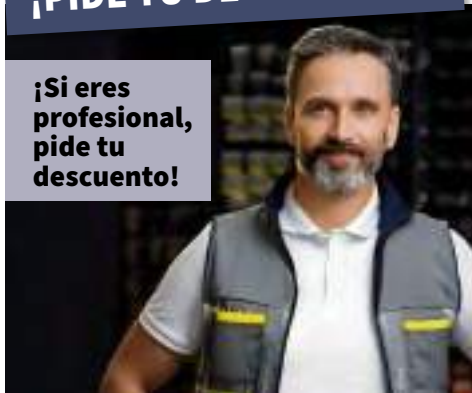
Densidad : 30 Kg/m3
 Térmica : 0,034 W/mK
 Euroclase F



Ref.	Dimensiones (mm)	€/ud
s/Ref.	1250x600x30	8,56 €/m²
	1250x600x40	9,44 €/m²
	1250x600x60	12,61 €/m²
	1250x600x80	15,73 €/m²

¡PIDE TU DESCUENTO!

¡Si eres profesional, pide tu descuento!



GEO PANNEL GEOPET COLOR



Panel aislante ecológico de altas prestaciones térmicas y acústicas. Soluciones vistas para acondicionamiento acústico, relleno de techos y paneles perforados.
 Densidad : 50 Kg/m³
 Térmica: 0,035 W/mK
 Euroclase Bs2d0*
 Dimensiones (mm): 1850x1200x30.

s/Ref.
39,07 €/m²



GEO PANNEL SOUNDMAT 120/20



Panel aislante de aglomerado de espuma de poliuretano reciclada para usos acústicos. Utilizada como lámina de impacto entre forjado y solado.
 Densidad: 120 Kg/m³.
 Dimensiones: 2000x1200x20 mm.

s/Ref.
6,73 €/m²



GEO PANNEL SOUNDMAT 80/40



Panel aislante de aglomerado de espuma de poliuretano reciclada para usos acústicos. Utilizada como lámina de impacto entre forjado y solado.
 Densidad: 80 Kg/m³.
 Dimensiones: 2000x1200x40 mm.

s/Ref.
8,82 €/m²



GEO PANNEL PLUS FR2



Panel aislante ecológico de altas prestaciones térmicas y acústicas. Densidad: 45 Kg/m³. Térmica: 0,032 W/mK Euroclase Bs1d0*

Ref.	Dimensiones (mm)	€/m ²
	1250x600x20	6,23 €/m²
	1250x600x30	4,87 €/m²
s/Ref.	1250x600x40	11,12 €/m²
	1250x400x50	13,99 €/m²
	1250x400x60	16,70 €/m²



GEO PANNEL PLUS FR2 AL



Panel aislante ecológico de altas prestaciones térmicas y acústicas. Laminado en aluminio de baja emisividad en una de sus caras. Densidad : 45 Kg/m³. Térmica: 0,032 W/mK. Euroclase Bs1d0*

Ref.	Dimensiones (mm)	€/m ²
	1250x600x10	8,61 €/m²
	1250x600x20	10,71 €/m²
s/Ref.	1250x600x30	13,07 €/m²
	1250x600x40	15,60 €/m²



GEO PANNEL NOISEFREE



Panel aislante ecológico de altas prestaciones térmicas Densidad : 30 Kg/m³. Térmica: 0,037 W/mK. Euroclase Bs1d0*.
 Dimensiones: 1350x600x90.

s/Ref.
70,62 €/ud.



GEO PANNEL NOISEFREE WH



Panel aislante ecológico de altas prestaciones térmicas y acústicas. Densidad: 30 Kg/m³. Térmica: 0,035 W/mK Euroclase Bs1d0*.

Ref.	Dimensiones (mm)	€/m ²
	1250x600x30	5,23 €/m²
	1250x600x40	6,97 €/m²
s/Ref.	1250x600x50	8,72 €/m²
	1250x600x60	10,46 €/m²
	1250x600x80	13,95 €/m²



5 RAZONES PARA ESCOGER EL AISLAMIENTO BIOSOSTENIBLE

La fibra de madera es un material de construcción sostenible que se utiliza como aislante térmico y acústico en edificios. La fibra de madera es un material renovable y ecológico ya que se fabrica con restos de la silvicultura o de la industria maderera y no se talan árboles para su producción. Además también es un material reciclable.

1 SOSTENIBLE Y CONSCIENTE

Los sistemas de aislamiento de la gama Pavatex parten de un uso consciente de los recursos, un bajo consumo energético y una huella de carbono positiva.

2 PROTECCIÓN CONTRA EL FRÍO

Gracias a su baja conductividad térmica, los aislamientos de la gama Pavatex reducen la pérdida de energía a través de paredes, cubiertas y suelos.

3 PROTECCIÓN CONTRA EL CALOR EN VERANO

Los aislamientos de la gama Pavatex presentan unas excelentes capacidades de desfase térmico, esto es, son capaces de acumular el calor durante el día y no devolverlo hasta mucho más tarde durante las horas frescas de la noche.

4 PROTECCIÓN CONTRA EL RUIDO

Gracias a su densidad y estructura porosa de fibras, los aislamientos Pavatex, aportan confort acústico al interior de las estancias.

5 PROTECCIÓN CONTRA LA HUMEDAD

La fibra de madera limita la aparición de humedad en paredes, fachadas o marcos de ventana, gracias a su capacidad de difusión del vapor de agua.





Pavatherm

Pavatherm es un panel rígido a base de fibras de madera para aplicación como aislante térmico en la edificación. Se presenta en canto recto.

Producto	Ref.	Dimensiones (mm)	Espesor (mm)	€/m ²
Pavatherm 40	107686	1100 x 600	40	14,50 €/m²
Pavatherm 60	107687	1100 x 600	60	18,00 €/m²
Pavatherm 80	107688	1100 x 600	80	21,80 €/m²
Pavatherm 100	107680	1100 x 600	100	29,80 €/m²
Pavatherm 120	107681	1100 x 600	120	35,90 €/m²



Isolair Multi

Panel aislante rígido en fibra de madera permeable al vapor y resistente al agua, para cubiertas y fachadas por el exterior. Cantos machihembrados.

Producto	Ref.	Dimensiones (mm)	Espesor (mm)	€/m ²
Isolair Multi 40	230833	1880 x 610	40	17,50 €/m²
Isolair Multi 60	230845	1880 x 610	60	23,80 €/m²
Isolair Multi 80	230854	1880 x 610	80	34,30 €/m²
Isolair Multi 100	230857	1880 x 610	100	36,90 €/m²
Isolair Multi 120	230860	1880 x 610	120	44,10 €/m²



Pavawall Smart

Panel aislante rígido en fibra de madera para sistemas SATE sobre soporte ladrillo cerámico u hormigón.

Producto	Ref.	Dimensiones (mm)	Espesor (mm)	€/m ²
Pavawall Smart 40	263818	940 x 600	40	15,10 €/m²
Pavawall Smart 60	263819	940 x 600	60	19,50 €/m²
Pavawall Smart 80	263820	940 x 600	80	25,60 €/m²
Pavawall Smart 100	263821	940 x 600	100	32,10 €/m²
Pavawall Smart 120	231108	940 x 600	120	38,50 €/m²



Pavawall GF XL

Panel rígido a base de fibras de madera para aplicación como aislante térmico en la edificación. Se presenta con los cuatro lados machihembrados.

Producto	Ref.	Dimensiones (mm)	Espesor (mm)	€/m ²
Pavawall GF XL 40	231097	1880 x 610	40	16,30 €/m²
Pavawall GF XL 60	231098	1880 x 610	60	22,40 €/m²
Pavawall GF XL 80	231099	1880 x 610	80	27,00 €/m²
Pavawall GF XL 100	231100	1880 x 610	100	34,20 €/m²
Pavawall GF XL 120	231101	1880 x 610	120	39,50 €/m²



Pavaflex Confort 36

Pavaflex Confort 36 es un panel semi-rígido a base de fibras de madera para aplicación como aislante térmico en la edificación.

Producto	Ref.	Dimensiones (mm)	Espesor (mm)	Pallet (uds.)	€/m ²
Pavaflex Confort 36 50	118267	1220 x 575	50	90	8,20 €/m²
Pavaflex Confort 36 60	118268	1220 x 575	60	80	9,80 €/m²
Pavaflex Confort 36 80	118269	1220 x 575	80	60	12,90 €/m²
Pavaflex Confort 36 100	118270	1220 x 575	100	48	16,20 €/m²
Pavaflex Confort 36 120	118271	1220 x 575	120	40	19,40 €/m²



SOPRAREFLECT CONFORT ALU



Es un aislamiento térmico reflexivo de aluminio, no permeable al vapor de agua. Consiste en 2 capas de burbujas de aire ignífugas con revestimiento de láminas de aluminio.

Ref. 12942 1,20x12,50m

4,80 €/m²



SOPRAEFFECT CONFORT PRO 11/15



Es un aislamiento térmico reflexivo de un total de 11 capas: 2 láminas metalizadas reforzadas, 2 capas de guata de poliéster, 4 láminas metalizadas y 3 láminas separadoras sintéticas.

Ref. 12944 11 1,50x10,00m

8,30 €/m²

Ref. 12945 15 1,50x10,00m

9,30 €/m²



SOPRAREFLECT ALU



Cinta adhesiva de aluminio para sellar solapes del aislamiento Soprareflect Confort ALU.

Ref. 234933 75mmx50m

15,70 €/ud.



SOPRAREFLECT METAL



Cinta adhesiva metalizada para sellar solapes del aislamiento Soprareflect Confort PRO.

Ref. 234934 100mmx25m

5,40 €/ud.



APLICACIONES

SOPRAREFLECT Confort Alu

SOPRAREFLECT Confort Pro 11

SOPRAREFLECT Confort Pro 15

	Cubiertas inclinadas	✓	✓	✓
	Cubiertas metálicas y desvanes		✓	✓
	Fachadas ventiladas e interiores		✓	✓
	Suelo radiante	✓		
	Muros enterrados	✓		
	Otros usos	✓	✓	✓

ESPECIFICACIONES TÉCNICAS

Confort térmico	■ ■ ■ ■ □ □ □ □ □ □	■ ■ ■ ■ ■ ■ ■ ■ □ □ □ □	■ ■ ■ ■ ■ ■ ■ ■ ■ ■ □ □
Espesor	7mm	30 mm	35mm
Gramaje	210 g/m ²	400 g/m ²	573 g/m ²
Dimensiones	1,2 x 12,5m	1,5 x 10m	1,5 x 10m
Superficie	15m ²	15m ²	15m ²

CINTAS ADHESIVAS

SOPRAREFLECT Alu	✓		
SOPRAREFLECT Metal		✓	✓

HCONTROL REFLEX +



Barrera de vapor reflectora con Resistencia Térmica integrada (Sd>100 m)
Espesor: 8,5 mm.

Ref. 80207 Rollo
6,88 €/m²



TRISO SOLS



Aislante a base de espuma de polietileno. Ancho 1,60 m. Largo 12,50 m.
Espesor apróx 7 mm.

Ref. 80005 Rollo
23,85 €/m²



TRISO DUR



Aislante único e innovador destinado al aislamiento térmico de los edificios en tejados, paredes y desvanes ofreciendo un confort único de colocación.

Ref. 80089 Rollo
10,30 €/m²



HYBRIS



Ref.	Medidas (mm)	€/m ²
H50P-31-M L	1200x2800x50	8,69 €/m²
H75P-31-M L	1200x2800x75	13,16 €/m²
H90P-31-M L	1200x2800x90	15,56 €/m²
H105P-31-M L	1200x2800x105	18,31 €/m²
H125P-31-M L	1200x2800x125	21,29 €/m²
H140P-31-M L	1200x2800x140	23,92 €/m²
H155P-31-M L	1200x2800x155	26,55 €/m²



HYBRIS PYL



Aislante termoreflexivo.

Ref.	Medidas (mm)	€/m ²
H50P-31-ES4	1200x410x50	8,90 €/m²
H50P-31-ES6	1200x610x50	8,80 €/m²
H75P-31-ES6	1200x410x75	13,27 €/m²
H90P-31-ES6	1200x610x75	15,67 €/m²



CINTA HYBRIS TAPE-J



Sellado juntas. Dimensiones: 10 cm x 20 m. Caja 6 rollos.

Ref. NN031
28,61 €/ud.



CINTA BOOST ´R TAPE



Sellado juntas. Dimensiones: 10 cm x 20 m. Caja 6 rollos.

Ref. NN047
29,10 €/ud.



TRISO HYBRID S



Aislante bajo emisivo con barrera de vapor integrada Sd > 200 m. Dimensiones: 10x1,6 m. Espesor: 8,5 mm.

Ref. 181021R
25,19 €/m²



HCONTROL HYBRID



Aislante bajo emisivo con barrera de vapor integrada (Sd > 200 m). Dimensiones: 6,25x1,6 m. Espesor: 45 mm.

Ref. 87001R
19,30 €/m²



BOOST ´R HYBRIS S



Aislante bajo emisivo con lámina bajo teja integrada (Sd < 0,35 m). Dimensiones: 10x1,6 m. Espesor: 85 mm.

Ref. 80227R
21,47 €/m²



BOOST ´R HYBRID



Aislante bajo emisivo con lámina bajo teja integrada (Sd < 0,35 m). Dimensiones: 10x1,6 m. Espesor: 85 mm.

Ref. 80217R
16,71 €/m²



TRIPOMANT ADH



Aislamiento térmico reflexivo autoadhesivo, formado por una lámina flexible de aluminio puro protegido contra la oxidación (emisividad de 0,05), una cara autoadhesiva y una espuma.
 Rollos de 10x1,20 metros.

Ref. TR/ADH
8,79 €/m².



ECO ROLLO



Aislante termoreflexivo Eco.
 Rollo de 1,50 x 10m.

Ref. 84023
4,50 €/m².



TRIPOMANT TR/GR



Compuesto multicapa formado por dos láminas aluminizadas y dos espumas protectoras. Uso: Barrera contra el gas radón. Rollos de 20 x 1,55m.

Ref. TR/GR
6,19 €/m².



POLYREFLEX RF1



Aislante térmico con 2 capas: Burbujas + Aluminio. Espesor de 3-4 mm. Ideal para paredes, fachadas y techos. Rollos de 1,20 x 35m.

s/Ref.
3,96 €/m²



POLYREFLEX RF2



Aislante térmico con 3 capas: Burbujas + Aluminio+ Burbujas. Espesor de 3-4 mm. Ideal para paredes, fachadas y techos. Rollos de 1,20 x 35m.

s/Ref.
4,40 €/m².



POLYREFLEX BIG



Aislante térmico con 3 capas: Aluminio + Burbujas+ Aluminio. Espesor de 8 mm. Ideal para paredes, fachadas y techos. Rollos de 1,20 x 15m.

s/Ref.
5,10 €/m²



POLYREFLEX ULTRA



Aislante térmico con 7 capas: Aluminio + Fibra+ Aluminio. Espesor de 16 mm. Ideal para paredes, fachadas y techos. Rollos de 1,25 x 12 metros. 15 m².

s/Ref.
11,00 €/m².



CINTA POLYFIX P50



Cinta reflectante adhesiva polifix de polipropileno. Medidas: 50 x 50 m.

s/Ref.
4,00 €/ud.



TRIPOMANT TR/C



Aislante térmico reflexivo multicapa. Compuesto por 3 láminas de aluminio más 2 capas de espuma de polietileno soldadas.
Usos: Cubiertas, soleras, paredes. Bajo suelo radiante.
Rollos de 10 x 1,20m.



Ref. TR/GC

9,45 €/m²

POLYREFLEX 5-20



Aislante térmico reflexivo multicapa, compuesto por dos capas exteriores de aluminio protegido, 2 capas interiores de fibras de poliéster y un film reflexivo de PET aluminizado entre las fibras, termo-soldado en el borde sin costuras ni soldaduras intermedias. 5 CAPAS.
Rollos de 1,25 x 12 metros.

s/Ref.

8,90 €/m²



POLYREFLEX MULTI 7-33



Aislante térmico con 7 capas: Aluminio + Fibra+ Aluminio. Espesor de 33 mm. Ideal para paredes, fachadas y techos.
Rollo de 1,25x12 m

s/Ref.

12,60 €/m²



TRIPOMANT AIR



Aislante térmico reflexivo encolado. Compuesto por dos láminas de aluminio y una de burbuja de polietileno.
Usos: Forjados, cubiertas, paredes.
Rollo de 10 x 1,20m.

Ref. Ref. TR/A

3,59 €/m²



POLYREFLEX BLH-F



Aislante térmico para suelos compuesto por Bur+ Pet Met + Foam. Espesor de 8 mm. Rollo de 1,20x30 m.

s/Ref.

5,70 €/m²



TRIPOMANT TR/XV



Aislamiento térmico reflexivo multicapa. Compuesto por: 2 capas de aluminio anticorrosión, 3 láminas reflectoras intermedias, 4 capas de espuma de polietileno y 6 capas de láminas térmicas textiles soldadas.
Rollo de 10 x 1,20 m.



s/Ref.

14,79 €/m²

POLYREFLEX RPT



Aislante térmico con 3 capas: Bur+Aluminio+Malla.. Reflexivo para rotura de puente térmico.
Rollo de 0,60x2 m.

s/Ref.

4,80 €/m²



¡PIDE TU DESCUENTO!

¡Si eres profesional, pide tu descuento!



TEXSILEN

Lámina de polietileno expandido no reticulado de celda cerrada, para aislamiento a los ruidos de impacto en todo tipo de forjados y suelos. Ligera, manejable, fácil de cortar y de adaptar a todas las superficies. Gran capacidad aislante al ruido de impacto. Impermeable al agua. Baja permeabilidad al vapor de agua. Reciclable.

Ref. 159140 100x1,6m Esp: 3mm **0,61 €/m²**

Ref. 158136 100x1,6m Esp: 5mm **1,05 €/m²**

**CHOVAIMPACT**

Lámina de polietileno de alta calidad, fabricada mediante proceso de extrusión directa y expansión física, de celdas cerradas y estancas que le aportan la consistencia adecuada. Aplicaciones: Recomendado como aislamiento acústico a ruido de impacto en edificación (viviendas, hoteles, escuelas, oficinas...) tanto en aplicaciones bajo solera de mortero como en parquet o tarima flotante.

Ref. 82450 150x1,50 m Esp: 3mm **0,80 €/m²**

Ref. 82460 100x1,50 m Esp: 5mm **1,24 €/m²**

Ref. 82465 42x1,20 m Esp: 10mm **3,58 €/m²**

**IMPACTODAN**

Lámina flexible de polietileno químicamente reticulado de celda cerrada que proporciona al producto una estructuración interna elástica. Acústicamente funciona como amortiguador aplicado en un sistema masa-resorte-masa. Aplicación: Aislamiento acústico a ruido aéreo y de impacto en forjados entre distintos usuarios en edificios residenciales públicos o privados.

Ref. 620005 50x2m Esp: 5mm **2,72 €/m²**

Ref. 620017 25x2m Esp: 10mm **5,24 €/m²**

**CONFORDAN BT**

Aislamiento a ruido de impacto de altas prestaciones acústicas en suelos de madera.
Aplicación: Rehabilitación acústica de forjados y sistemas de suelos tarima de alto rendimiento acústico como hoteles, residencias, etc. y donde se requiera menor ruido interior.

Ref. 620051 25x1,06m Esp: 3mm

3,79 €/m²

**GEOPANNEL INPAT10**

Lámina de impacto ecológica de altas prestaciones térmicas y acústicas. Densidad : 60 Kg/m³
Térmica: 0,031 W/mK
Euroclase F.
Dimensiones: 14000x1200x10 mm.

s/Ref.

2,57 €/m²



CHOVAIMPACT RETICULADO



Lámina antiimpacto flexible de polietileno reticulado, celdas cerradas, alta elasticidad y resistencia, ideal para aislamiento acústico bajo solera de mortero.

Ref. 82469 5mm
 Rollo de 75x1,5 m

2,86 €/m²

Ref. 82475 10mm
 Rollo de 50x1,5 m

5,82 €/m²



TEXSIMPACT 50X2M



Lámina de espuma de polietileno reticulado para aislamiento acústico a ruido de impacto en suelos en obra nueva, para instalación bajo una capa de compresión. Dimensiones: 50x2 m.

Ref. 71533 5mm

2,47 €/m²

Ref. 158680 10mm

4,75 €/m²



TEXFON



Lámina de fieltro de poliéster no tejido especialmente diseñada para el aislamiento acústico a ruido de impacto en suelos, en obra nueva y rehabilitación. Apta para su instalación bajo una capa de compresión o directamente bajo parquet, laminados y tarimas. Dimensiones: 20x1 m.

Ref. 101689

5,25 €/m²



CONFORDAN 900 HS



Membrana multicapa para aislamiento acústico de elementos rígidos y ruido de impacto.

Ref. 610203

20,40 €/m²



CHOVAIMPACT BANDA CINTA



Banda de polietileno extruido de celdas cerradas, recomendada para separar soleras de mortero, pilares y paramentos, evitando puentes acústicos eficazmente. Rollo de 20cm x 100m x 5mm.

Ref. 58055

51,12 €/ud.



BANDA AUTOADHESIVA TEXFON



Banda autoadhesiva de espuma de polietileno diseñada para desolarizar el perímetro y encuentros con paramentos en la realización de soluciones para aislamiento acústico a ruido de impacto en suelos. Rollo de 145 mm x 50 m. Espesor: 5 mm.

Ref. 235628

33,50 €/ud.



¡PIDE TU DESCUENTO!



Si eres profesional pide tu descuento al comprar en tu almacén de confianza.

¡NO TE QUEDES SIN TU DESCUENTO!

ULTRACOUSTIC NEO P



Lana mineral de vidrio en formato panel para trasdosado, tabiquería interior y falsos techos.
Dimensiones: 1350x600x50 mm.

Ref. 869912

Consultar precio



ULTRACOUSTIC NEO R



Lana mineral de vidrio en formato rollo para trasdosado, tabiquería interior y falsos techos.
Dimensiones: 50x400 x (2x7500) mm.

Ref. 870293

Consultar precio



ULTRACOUSTIC + P



Lana mineral de vidrio para trasdosado y tabiquería interior.

s/Ref.

Consultar precio



ULTRACOUSTIC + R



Lana mineral de vidrio para trasdosado y tabiquería interior.

s/Ref.

Consultar precio



ULTRACOUSTIC ABSORCIÓN



Lana mineral de vidrio para silenciadores y pantallas acústicas.

Ref. 2205931

1250x600x30 mm

Ref. 708542

1250x600x40 mm

Consultar precio



SMART ACOUSTIK 7



Panel acústico rígido de lana mineral de roca con ligante de origen vegetal E Technology. Incombustible en su reacción al fuego.

Ref. 886391

40x600x1000 mm

Desde:

13,46 €/m²



NATURBOARD SILENCE



Panel acústico rígido de lana mineral de roca con ligante de origen vegetal E Technology. Incombustible en su reacción al fuego.

Ref. 875583

40x400x1200 mm

Desde:

14,54 €/m²



ULTRACOUSTIC OVERSIZE



Aislamiento termo-acústico de lana mineral de vidrio en formato rollo con ligante de origen vegetal E Technology especialmente desarrollado para el Sistema Oversize.

Ref. 880070

45x900x8000 mm

Desde:

4,25 €/m²



BARRERA FÓNICA



Panel rígido de lana mineral de roca revestido por ambas caras con aluminio reforzado para reducción de transmisión acústica a través del plenum. Incombustible en su reacción al fuego.

Ref. 287658

Desde:

45,16 €/m²



ULTRACOUSTIC PLUS KRAFT



Panel semi-rígido de lana mineral de vidrio con ligante de origen vegetal E Technology de altas prestaciones térmicas revestido en una de sus caras con papel Kraft que actúa como barrera de vapor.

Ref. 673086

50x600x1350 mm

Desde:

8,96 €/m²



ACUSTIDAN 16/2



Panel multicapa para aislamiento a ruido aéreo entre elementos porosos
Rollo de 600 x 100 cm.
Espesor: 18 mm.

Ref. 610083

17,71 €/m²



DANOFON ROLLO



Panel multicapa para aislamiento a ruido aéreo entre elementos porosos.
Rollo de 600 x 100 cm.
Espesor: 18 mm.

Ref. 610090

29,32 €/m²



TECSOUND 70



Lámina sintética insonorizante diseñada para el aislamiento acústico a ruido aéreo y ruido de lluvia y vibraciones en cubiertas metálicas y cubierta inclinada de madera, y forjados de madera.
Rollo de 5 x 1,22 m.
Espesor 4 mm.

Ref. 70843

13,20 €/m²



MAD 6



Lámina bituminosa autoadhesiva para aislamiento acústico de bajas frecuencias.

Ref. 610036

Rollo de 600 x 100 cm
Espesor: 4 mm

15,12 €/m²

Ref. 610018

Rollo de 450 x 100 cm
Espesor: 6 mm

21,27 €/m²



CHOVACUSTIC PLUS FIELTEX



Compuesto multicapa con fieltro textil y lámina viscoelástica de alta densidad, de 4mm, reduce ruido aéreo e impacto, y aporta aislamiento térmico.
Rollo de 5,50x1 m.
Espesor: 36 mm.

Ref. 56307

27,38 €/m²



VISCOLAM 65



Lámina viscoelástica de alta densidad para mejorar aislamiento acústico, reducir ruido y vibraciones en tabiques, madera, metal y rehabilitación obras.
Rollo de 5,50x1 m.
Espesor: 36 mm.

Ref. 56002

8,98 €/m²



TECSOUND SY



Lámina sintética insonorizante autoadhesiva, diseñada especialmente para su aplicación en placa de yeso laminado, para el aislamiento acústico a ruido aéreo en sistemas de tabiquería, techos y trasdosados.

Ref. 70807 SY50

Rollo de 6,05x1,22 m

12,10 €/m²

Ref. 70828 SY70

Rollo de 5,05x1,22 m

15,10 €/m²



INSOFLEX



Es un complejo insonorizante formado por una membrana acústica a base de betún polimérico unida a un fieltro poroso a base de fibras textiles termo-fijadas con resinas especiales.
Rollo de 7x1 m. Espesor: 12 mm.

Ref. 118336

13,45 €/m²





TECSOUND TUBE S



Complejo multicapa insonorizante diseñado especialmente para el aislamiento acústico del ruido y vibraciones de las bajantes en edificación. Dispone de unas bandas autoadhesivas para facilitar su instalación. Rollo de 8x0,40 m. Espesor: 4,75 mm.

Ref. 220944

8,70 €/ml.



SOPRAPREN



Panel aglomerado de espuma de poliuretano diseñado para aislamiento acústico a ruido de impacto de altas prestaciones en suelos, y que permite a su vez aportar aislamiento térmico.

Ref.	Medidas	€/m ²
230371	80x40	13,35 €/m²
230375	80x80	26,80 €/m²
232117	110x20	9,80 €/m²
240085	110x30	14,80 €/m²
250505	150x20	13,15 €/m²



TECSOUND S50 BAND 50



Cinta de lámina sintética insonorizante de alta densidad sin asfalto Tecsound. Lleva incorporada una capa autoadhesiva que permite su aplicación directa sobre estructuras metálicas sujetas a vibraciones. Cinta 6 x 0,5m.

Ref. 70827

4,20 €/rollo.



CHOVANAPA



Fibra de poliéster porosa para aislamiento térmico y acústico, no tóxica, fácil instalar, ideal en tabiques, techos y fachadas. Medidas: 1,35x0,60 m. Espesor: 40 mm

Ref. 57999

8,19 €/m²



CHOVAPREN



Paneles absorbentes ChovAPREN de espuma poliuretano semirrígida para aislamiento térmico y acústico en suelos, techos, trasdosados y salas técnicas industriales.

Ref.	Medidas	€/m ²
81615	80x4	14,80 €/m²
81621	80x8	28,58 €/m²
81617	110x2	11,09 €/m²
81618	110x3	16,65 €/m²
81619	160x2	13,99 €/m²



FONODAN 50



Cinta bicapa autoadhesiva para aislamiento acústico de elementos rígidos. Rollo de 10 x 0,46 m.

Ref. 610202

15,20 €/ud.



DESOLIDARIZADOR DE MUROS




Lámina flexible que se emplea para realizar uniones elásticas entre los elementos constructivos verticales y los forjados o pilares. Rollo de 12,50 x 0,15 m.

Ref. 620042

29,13 €/ud.



SISTEMA CHOVACUSTIC PARA TECHOS SENCILLOS



Placa de yeso laminado (13 mm).
 ChovANAPA 4 cm PANEL 600 (60mm).
 Absorbente acústico.
 Pieza de cuelgue.
 Panel ChovACUSTIC 65 LR 70/4 (44mm).
 Aislamiento multicapa a ruido aéreo.
 Forjado.

APLICACIÓN

El panel acústico está recomendado para tratamientos acústicos en techos de locales de actividad como bares, restaurantes, salas de fiestas, etc.

CHOVACUSTIC 65 LR 70/4

Compuesto multicapa con lana mineral y lámina viscoelástica, reduce ruido aéreo, apto para techos, trasdosados, locales actividad y rehabilitación acústica. Medidas: 0,6 m x 1 m x 44 mm.

Ref. 56003

40,95 €/m²



SISTEMA PARA FALSOS TECHOS PLACA DE YESO



CAPA	SOLUCIÓN / PRODUCTO
SOPORTE	FORJADO HORMIGÓN
SOPORTE	ENLUCIDO DE YESO
CÁMARA DE AIRE	200 mm
ESTRUCTURA	PERFIL 60/27 + VARILLA+ ANTIVIBRATORIO
AISLAMIENTO ACÚSTICO	Insoplast AA
RELLENO CAVIDAD	LANA MINERAL
SOPORTE / ACABADO	PLACA DE YESO LAMINADA 12,5mm

INSOPLAST



Es una membrana acústica de base bitumen para el aislamiento acústico al ruido áreo en sistemas de tabiquería, techos y trasdosados con placa de yeso laminado. Medidas: 7x1 m. Espesor: 4 mm.

Ref. 111388






8,65 €/m²



SERIE PRO

MEJORES PROPIEDADES.
MENOR RUIDO.
MAYOR CONFORT.

Descubre la nueva **SERIE PRO**
en aislamiento acústico


-  Clasificación al fuego **bs1d0**
-  Función barrera de vapor
-  Comportamiento termo-reflexivo
-  Gran aislamiento acústico
-  Para obra nueva y rehabilitación

danosa
Building together

Conoce más detalles sobre
sistemas y productos de la
SERIE PRO

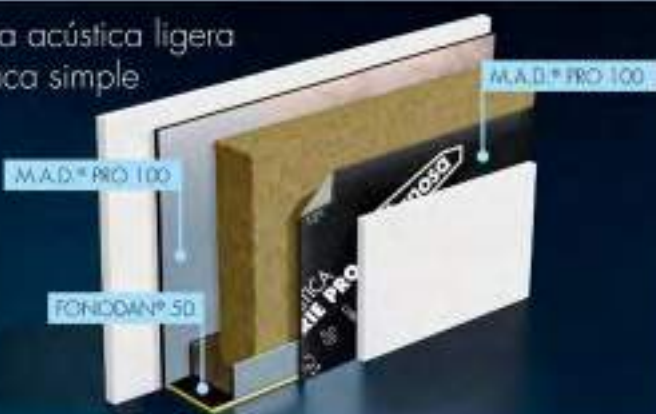


Trasdoso termoacústico
ligero



TRA LT3

Divisoria acústica ligera
con placa simple



DIV6

Techo suspendido
registrable



TEF5

SOLUCIÓN ACÚSTICA IDEAL PARA ZONA DE RESTAURACIÓN

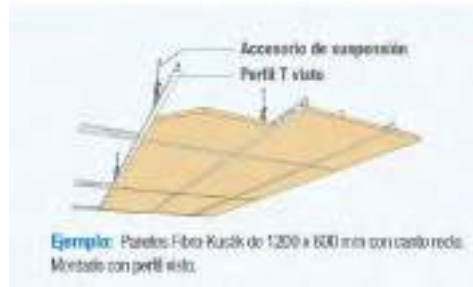
FIJACIÓN DIRECTA

Los paneles Fibro-Kustik se pueden montar directamente en las subestructuras de metal o de madera.



PERFILERÍA VISTA

En este sistema se pueden usar varios tipos de perfilera vista.



m² de techo para acondicionamiento y aislamiento acústico formado por: complejo insonorizante compuesto de lámina sintética insonorizante de base polimérica de 2.000kg/m² y 14mm de espesor, tipo TECSOUNDFT75, fijado al soporte con adhesivo de contacto tipo SOPRAGLUE ACOUSTIC o fijación mecánica de polipropileno tipo FIJACIÓN PT-H a razón de 5 ud./m², solapado de 5cm y sellado con cinta adhesiva; placa de techo compuesta por fibra de madera aglomerada con cemento de 25 mm de espesor, tipo FIBRO-KUSTIK, instalada sobre perfilera compuesta por perfiles de acero primario y secundario tipo T-24; material absorbente tipo lana mineral de 50mm de espesor apoyada sobre perfilera previa instalación de la placa de techo.

PUREKUSTIK



Es un panel de absorción acústica compuesto de fibras de poliéster procedentes del sector del reciclaje. Uso como acondicionamiento acústico decorativo en todo tipo de espacios. Medidas: 600x600 mm.

Ref. 235240 Blanco

30,35 €/placa.

Ref. 235240 Gris/Negro

32,90 €/placa.



PUREKUSTIK



Es un panel de absorción acústica compuesto de fibras de poliéster procedentes del sector del reciclaje. Uso como acondicionamiento acústico decorativo en todo tipo de espacios. Medidas: 1200x600 mm.

Ref. 235241 Blanco

47,50 €/placa.

Ref. 235241 Gris/Negro

52,65 €/placa.



FIBRO-KUSTIK BERLIN



Fibro-kustik Berlin es un panel de fibras de madera mezcladas con cemento, con ancho de fibra de 2 mm. para aplicación como elemento de acondicionamiento acústico en techos y paredes.

s/Ref. 600x615mm 15mm

Consultar precio

s/Ref. 1200x615mm 25mm

Consultar precio



CELENIT AB



Panel acústico de viruta fina de madera (abeto), aglomerado con cemento Portland blanco. Usos: Falsos techos y revestimientos naturales, fonoabsorbentes, transpirables y resistentes al fuego. Panel calibrado.

Espesor	Medidas	€/m ²
15mm	120x60m	18,70 €/m²
25mm	120x60m	22,10 €/m²
35mm	120x60m	26,50 €/m²
15mm	60x60m	17,60 €/m²
25mm	60x60m	23,30 €/m²
35mm	60x60m	27,50 €/m²



CHOVACUSTIC DECO

ChovA

Placas absorbentes de ruido autoextinguibles, especialmente diseñadas para el control del eco y la reverberación en diferentes recintos, según el acabado. También en formato autoadhesivo. Recomendado para el control del eco y la reverberación. Fácil instalación. Paneles decorativos. Paneles auto extingüibles. 4 acabados distintos: marina, sierra, solid y pirámide. Medidas: 50x50 cm. Espesor: 30 mm.

Modelo	Ref.	€/m ²
Marina	81551	19,76 €/m²
Pirámide	81552	28,05 €/m²
Sierra	81562	36,38 €/m²
Solid	81554	27,68 €/m²

ChovACUSTIC DECO MARINA



ChovACUSTIC DECO PIRÁMIDE



ChovACUSTIC DECO SIERRA



ChovACUSTIC DECO SOLID



AUTOADHESIVA

Modelo	Ref.	€/m ²
Marina	81560	29,64 €/m²
Piramide	81561	40,37 €/m²
Sierra	81562	39,36 €/m²
Solid	81563	39,73 €/m²

CHOVACUSTIC DECOTEC GRIS

SOPREMA

Placas absorbentes de ruidos, fabricadas con espuma de melamina. Estas placas absorbentes, además de ser decorativas por su diseño y color gris claro, garantizan un excelente confort acústico ya que eliminan el eco y el exceso de reverberación que se produce en muchos locales como restaurantes, oficinas o recintos habitualmente ruidosos.

- Material ignífugo. Clasificación Cs2d0.
- Idóneo para locales públicos.
- Eficiente a partir del 30% de la superficie.
- Fácil instalación.
- 2 acabados distintos: pirámide gris y solid gris.

Ref. 81564 Pirámide 45x45cm Esp: 43mm.

78,76 €/m²

Ref. 81554 Solid gris 45x45cm Esp: 43mm.

27,68 €/m²

CHOVACUSTIC DECOTEC PIRÁMIDE GRIS



CHOVACUSTIC DECOTEC SOLID GRIS



SOPRASTICK



Láminas asfálticas SBS autoadhesivas para sistema bicapa o monocapa autoprotégido.

Ref.	Producto	Clase log.	Rollo	Acabado cara superior	Designación	Armadura
33816	Soprastick SI	C	1x10m	Film Film	LBM-35-FP	FPV
10341	Soprastick Unilay Gris	C	1x7m	Pizarrilla gris	LBM-50-FP/G	FPV

Ref.	Producto	Espesor mm	kg/m ²	Rollo	€/m ²
33816	Soprastick SI	2,6	3,5	1 x 10 m	17,95 €/m²
10341	Soprastick Unilay Gris	3,7	5,0	1 x 7 m	32,75 €/m²



NOVA ADHESIVE 20



Láminas asfálticas SBS autoadhesivas con autoprotección mineral.

Ref.	Clase log.	Acabado cara superior	Espesor mm	kg/m ²	Rollo	€/m ²
111673	B	Pizarrilla gris	3	3,5	1 x 10 m	16,10 €/m²
111673	B	Pizarrilla roja	3	3,5	1 x 10 m	16,50 €/m²



NOVA ADHESIVE 20 FR



Láminas asfálticas SBS autoadhesivas con autoprotección mineral.

Ref.	Clase log.	Acabado cara superior	Espesor mm	kg/m ²	Rollo	€/m ²
236357	C	Pizarrilla gris	4	4,6	1 x 7,5 m	30,25 €/m²
236357	C	Pizarrilla blanca	4	4,6	1 x 7,5 m	31,85 €/m²



¡PIDE TU DESCUENTO!



Si eres **profesional** pide tu **descuento** al comprar en tu **almacén de confianza**.

¡NO TE QUEDES SIN TU DESCUENTO!



MORTERPLAS SBS FV/FM/FP

FV Membranas de impermeabilización a base de betún elastomérico SBS, con armadura de fibra de vidrio.

FM / FP Membranas de impermeabilización a base de betún elastomérico SBS, con armadura de fieltro de poliéster. Lámina de barrera de protección contra el gas radón.

Ref.	Producto	Armadura	Rollo	€/m ²
70223	FV 3 kg	Fibra de vidrio	1x13m	8,20 €/m²
70224	FV 4 kg	Fibra de vidrio	1x10m	10,50 €/m²
70209	FM 3 kg	Poliéster	1x13m	9,80 €/m²
70212	FP 4 kg	Poliéster	1x10m	12,20 €/m²
70213	FP 4,8 kg	Poliéster	1x8m	13,95 €/m²



MORTERPLAS SBS GARDEN MIN.



Lámina impermeabilizante autoprotegida de betún elastómero SBS, armadura de fieltro de poliéster reforzado. Acabado mineral en cara exterior y film termofusible en inferior. Mástico con tratamiento antiarañas.

Ref. 70226

Rollo de 8x1 m.

16,75 €/m².



MORTERPLAS APP FV/FP



Membranas de impermeabilización a base de betún plastomérico APP, con armadura de fibra de vidrio poliéster.

Ref.	Producto	Armadura	Rollo	€/m ²
70201	FV 3 kg	Fibra de vidrio	1x13m	7,25 €/m²
70202	FV 4 kg	Fibra de vidrio	1x10m	9,20 €/m²
70187	FP 3 kg	Poliéster	1x13m	8,80 €/m²
70188	FP 4 kg	Poliéster	1x10m	10,70 €/m²
70189	FP 4 kg Garden	Poliéster	1x10m	12,90 €/m²
100961	FP 4,8 kg	Poliéster	1x8m	11,95 €/m²



MOPLY N PLUS FV/FP



Lámina impermeabilizante de betún aditivado con polímeros plastómeros, con acabado film/film o aluminio.

Ref.	Producto	Armadura	Rollo (m ²)	€/m ²
70184	FV 3 kg	Fibra de vidrio	1x13m	6,00 €/m²
70185	FV 4 kg	Fibra de vidrio	1x10m	7,60 €/m²
70179	FP 4 kg	Poliéster	1x10m	9,15 €/m²
70176	3Kg AL	N/A	1x13m	11,65 €/m²



CUBIERTA PLANA TRANSITABLE ACABADO CERÁMICO

Soporte resistente de hormigón.
Barrera de vapor.
Aislamiento térmico ChovAFOAM XPS 300M.
Geotextil separador GEOFIM 200.
Formación de pendiente.
Imprimación con SUPERMUL.
Lámina impermeabilizante POLITABER VEL 30.
Lámina impermeabilizante POLITABER COMBI 40.
Geotextil separador GEOFIM 200.
Capa de protección de mortero y pavimento.



CUBIERTA PLANA NO TRANSITABLE ACABADO CANTO RODADO

Soporte resistente de hormigón.
Formación de pendientes.
Imprimación con SUPERMUL.
Lámina impermeabilizante POLITABER VEL 30.
Lámina impermeabilizante POLITABER COMBI 40.
Geotextil separador GEOFIM 150.
Aislamiento térmico ChovAFOAM XPS 300M.
Geotextil separador GEOFIM 200.
Capa de protección de canto rodado.



CUBIERTA PLANA NO TRANSITABLE AJARDINADA

Soporte resistente de hormigón.
Barrera de vapor ChovAPLAST ALUM BV 30E2.
Aislamiento térmico ChovAFOAM XPS 300M.
Geotextil separador GEOFIM 200.
Formación de pendiente.
Imprimación con SUPERMUL.
Geotextil separador GEOFIM 150.
Lámina drenante ChovADREN DD GARDEN.
Sustrato vegetal.



CUBIERTA PLANA NO TRANSITABLE DECK CONVENCIONAL

Soporte de chapa grecada.
Barrera de vapor ChovAPLAST ALUM BV 30E2.
Aislamiento térmico PIR, Termazone MG.
Aislamiento térmico PIR, Termazone BGMG.
Lámina impermeabilizante POLITABER VEL 30.
Lámina impermeabilizante.
POLITABER nature NOX-ACTIVE.



POLITABER SBS FV/FP

Ref.	Producto	Acabado	Armadura	Rollo (Kg/m ²)	€/m ²
31060	POLITABER VEL	POLIETILENO	FV 30	12	7,81 €
31090			FV 40	10	10,11 €
32150	POLITABER POL PY	NO PROTEGIDA	FP 30	12	8,88 €
32155			FP 40	10	11,09 €
37610	POLITABER PARKING	GEOTEXTIL	FP 48	8	17,84 €
31400	POLITABER VEL ROJO	POLIETILENO NO PROTEGIDA	FV 40	10	9,44 €
37444	POLITABER COMBI	GRANULO POLIETILENO AUTOPROTEGIDA	FP 40 REFORZADO	10	13,37€



POLITABER AUTOADHESIVA ABT ROJA / GRIS OSCURO

Es una lámina autoadhesiva de 1 m x 10 m y 6 kg/m² de betún modificado con elastómeros adhesivos, con armadura de fieltro de poliéster no tejido, acabado interior plástico siliconado retirable y exterior plástico.

Ref.	Producto	Rollo (Kg/m ²)	€/m ²
31404	POLITABER AUTOADHESIVA ABT ROJA	6	15,12 €
31403	POLITABER AUTOADHESIVA ABT GRIS OSCURO	6	13,62 €



CHOVAPLAST EXTRA VEL

Lámina de betún modificado con plastómero, APP, con armadura de fieltro de fibra de vidrio, acabado interior plástico y exterior plástico.

Ref.	Producto	Medidas	€/m ²
14100	CHOVAPLAST EXTRA VEL 30 (LBM 30-FV)	1x12	5,61 €
14110	CHOVAPLAST EXTRA VEL 40 (LBM 40-FV)	1x10	7,37 €
14149	CHOVAPLAST EXTRA VEL 40/G GRIS OSCURO	10	6,53 €
14151	CHOVAPLAST EXTRA VEL 40/G ROJO (LBM 40-FV)	10	6,56 €



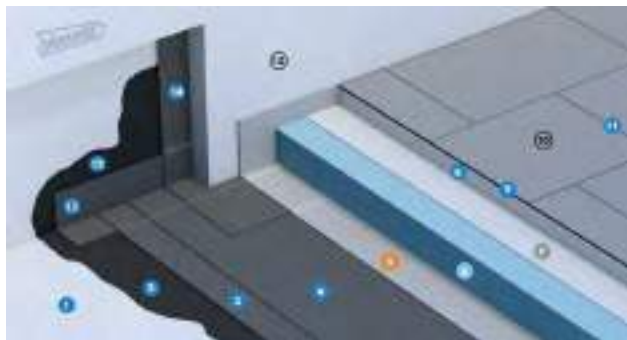
CHOVAPLAST EXTRA VEL POL PY

Lámina de betún modificado con plastómero, APP, con armadura de fieltro de poliéster no tejido, acabado interior y exterior plástico.

Ref.	Producto	Medidas	€/m ²
14120	CHOVAPLAST EXTRA VEL POL PY 30 (LBM 30-FP)	1x12	6,62 €
14130	CHOVAPLAST EXTRA VEL POL PY 40 (LBM 40-FP)	1x10	7,73 €



CUBIERTA PLANA ACÚSTICA TÉCNICA




1. Soporte de impermeabilización.
2. Imprimación asfáltica CURIDAN
3. Lámina impermeabilizante GLASDAN 40 P ELAST
4. Lámina impermeabilizante ESTERDAN 40 P ELAST
5. Aislamiento acústico IMPACTODAN I0
6. Aislamiento térmico DANOPREN TR
7. Capa separadora geotextil DANOFELT PY 200
8. Mortero de protección ARGOSEC M-25 Élite
9. Adhesivo cementoso ARGOCOLA Élite 500
10. Pavimento Cerámico
11. Mortero de rejuntado ARJUNT Universal

Perimetral

12. Imprimación bituminosa CURIDAN
13. Banda de refuerzo E 30 P ELAST
14. Banda de terminación ESTERDAN PLUS 40/GP ELAST
15. Zócalo de protección

CUBIERTA PLANA TRANSITABLE PARA TRÁFICO RODADO

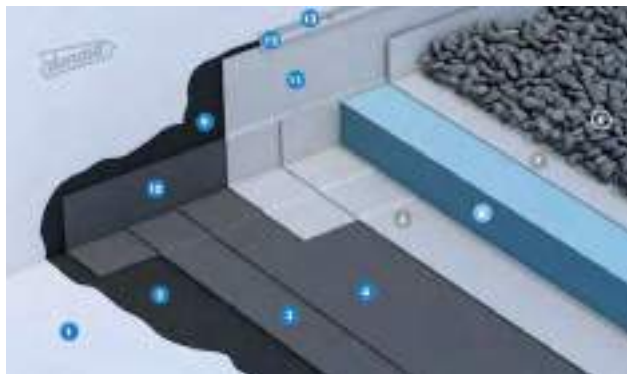


1. Soporte de impermeabilización ARGOTEC Cosmético R2
2. Imprimación bituminosa CURIDAN
3. Lámina impermeabilizante GLASDAN 40 P ELAST
4. Lámina impermeabilizante POLYDAN 60 TF ELAST
5. Capa de rodadura de aglomerado asfáltico

Perimetral

6. Imprimación bituminosa CURIDAN
7. Banda de refuerzo E 30 P ELAST
8. Banda de terminación POLYDAN 60 TF ELAST
9. Zócalo de protección

CUBIERTA PLANA NO TRANSITABLE ACABADO EN GRAVA




1. Soporte de impermeabilización
2. Imprimación bituminosa CURIDAN
3. Lámina impermeabilizante GLASDAN 40 P ELAST
4. Lámina impermeabilizante ESTERDAN 40 P ELAST
5. Capa separadora geotextil DANOFELT PY 200
6. Aislamiento térmico DANOPREN TR
7. Capa filtrante geotextil DANOFELT PY 200
8. Protección pesada a base de grava

Perimetral

9. Imprimación bituminosa CURIDAN
10. Banda de refuerzo E 30 P ELAST
11. Banda de terminación ESTERDAN PLUS 40 / GP ELAST
12. Perfil metálico DANOSA
13. Sellado elástico ELASTYDAN PU 40 GRIS

REHABILITACIÓN CUBIERTA INCLINADA CON TEJA CURVA



1. Soporte de impermeabilización
2. Imprimación bituminosa CURIDAN
3. Lámina impermeabilizante ESTERDAN PLUS 50 / GP ELAST
4. Aislamiento térmico DANOPREN TL
5. Adhesivo cementoso ARGOSECM-7. 5B
6. Teja recibida con mortero de cemento
7. Rebosadero

Perimetral

8. Banda de refuerzo ESTERDAN PLUS 40 / GP ELAST

LÁMINAS ASFÁLTICAS ELASTÓMERAS

Ref.	Producto	Armadura	Medidas	€/rollo
141041	GLASDAN 30 P ELAST	Fieltro de fibra de vidrio	1×12	164,04 €
141031	GLASDAN 40 P ELAST	Fieltro de fibra de vidrio	1×10	174,10 €
141130	ESTERDAN 30 P ELAST	Fieltro de poliéster no tejido	1×12	194,40 €
141801	ESTERDAN 30 P ELAST AUTOADHESIVO	Fieltro de poliéster reforzado	1×12	260,28 €
141171	ESTERDAN FM 30 P ELAST	Fieltro de poliéster reforzado 160g / m ²	1×12	205,32 €
141131	ESTERDAN 40 P ELAST	Fieltro de poliéster no tejido	1×10	204,00 €



LÁMINAS ASFÁLTICAS CON AUTOPROTECCIÓN MINERAL

Láminas asfálticas de betún modificado con elastómeros SBS acabados en gránulo de pizarra en la cara superior y en film plástico en la cara inferior.

Ref.	Color	Producto	Armadura	Rollo (m ²)	€/rollo
141057	Gris oscuro	GLASDAN 40 / GP ERF ELAST (Solape de 8 ± 1 cm)	Fieltro de fibra de vidrio	250	153,50 €
141061	Verde				176,50 €
141222	Gris oscuro	ESTERDAN PLUS 40 / GP ELAST (Solape de 8 ± 1 cm)	Fieltro de poliéster reforzado	250	207,20 €
141231	Verde				233,70 €
141246	Rojo				
141249	Blanco				



LÁMINAS ASFÁLTICAS CON AUTOPROTECCIÓN METÁLICA

Láminas asfálticas de betún modificado con elastómeros SBS (tipo LBM) de superficie protegida, armados o no. Acabados en una hoja de aluminio gofrado y en film plástico en la cara inferior con y sin armadura.

Ref.	Color	Producto	Armadura	Rollo (m ²)	€/rollo
141201	Natural	GLASDAN AL-80 T35 P ELAST	Fibra de vidrio	1×10	264,80 €
141236	Natural	GLASDAN AL-80 T50 PE	Tejido de vidrio	1×5	153,60 €
141512	Natural	ASFALDAN AL-80 TIPO 30 P ELAST	Sin armadura	1×12	248,76 €
141521	Rojo	ASFALDAN AL-80 TIPO 30 P ELAST	Sin armadura	1×12	295,92 €



Glasdan AL-80 Natural



Asfaldan AL-80 Natural



Asfaldan AL-80 Rojo

LÁMINAS DE BETÚN PLASTÓMERO GAMA POL -15°C

Membrana impermeable de betún plastomérico APP tipo LBM-30-FV.

Ref.	Producto	Armadura	Rollo (m ²)	€/m ²
141622	GLASDAN 30 P POL	Fieltro de fibra de vidrio	1×12	128,04 €
141632	GLASDAN 40 P POL	Fieltro de fibra de vidrio	1×10	136,40 €
141901	ESTERDAN 30 P POL	Fieltro de poliéster reforzado	1×12	154,56 €
141981	ESTERDAN 40 P POL	Fieltro de poliéster reforzado	1×10	161,50 €



PROPIEDADES LÁMINA BITUMINOSA

- FLEXIBLE
- DURADERA
- AUTOCATRIZANTE
- RESISTENTE A CONDICIONES ADVERSAS

EXIGENCIAS ESPECIALES DE LA NORMATIVA

Tener continuidad: juntas y encuentros sellados.
 Tener sellados los encuentros con los elementos que la interrumpen, como pasos de conducciones o similares.
 Las puertas de comunicación que interrumpen la continuidad de la barrera deberán ser estancas y estar dotadas de un mecanismo de cierre automático.
 No presentar fisuras que permitan el paso por convección del radón del terreno.
 Tener una durabilidad adecuada a la vida útil del edificio, sus condiciones y el mantenimiento previsto.

PROPIEDADES LÁMINA BITUMINOSA

- MASA Y ESPESOR ELEVADOS
- ARMADURA FP / AL
- SOLDADURA SOPLETE / AUTOADHESIVA
- ESTANQUEIDAD AL AGUA

COMPOSICIÓN LÁMINA ANTI RADÓN

Es una lámina formada por dos capas de mastico bituminoso formulado con elastómeros SBS, con armadura de fieltro de poliéster y una soldadura entre láminas mediante soplete consiguiendo un sellado totalmente estanco gracias a la fusión del betún, evitando así cualquier posible filtración del radón al interior del edificio.

POLYDAN RADÓN 180-40 P



Membrana impermeable de betún elastomérico SBS tipo LBM-40-FP R. Barrera de gas radón.

Ref. 141210

21,33 €/rollo



POLYDAN RADÓN 180-48 P



Membrana impermeable de betún elastomérico SBS tipo LBM-40-FP R. Barrera de gas radón.

Ref. 141211

27,73 €/rollo



1. Terreno compactado
2. Capa de hormigón de limpieza
3. Imprimación bituminosa CURIDAN
4. Lamina impermeabilizante anti-radón POLYDAN RADÓN 180-40 P ELAST
5. Lamina impermeabilizante anti-radón POLYDAN RADÓN 180-40 P ELAST
6. Capa antipunzante geotextil DANOFELT PY 500
7. Losa de cimentación

Perimetral

8. Muro de sótano
9. Banda de refuerzo anti-radón POLYDAN RADÓN 180-40 P ELAST
10. Banda de terminación anti-radón POLYDAN RADÓN 180-40 P ELAST
11. Lámina de impermeabilizante de muro exterior anti-radón POLYDAN RADÓN 180-40 P ELAST
12. Relleno con tierras

MORTERPLAS SBS PARKING 

Membranas de impermeabilización a base de betún elastomérico SBS, con armadura de poliéster. Lámina asfáltica especialmente diseñada para el tránsito vehicular y como barrera de protección contra el gas radón.

Rollo de 1x8 m.
Ref. 70205

18,95 €/m².



MORTERPLAS SBS FP 4,8KG 

Membranas de impermeabilización a base de betún elastomérico SBS, con armadura de fieltro de poliéster. Lámina de barrera de protección contra el gas radón.

Rollo de 1x8 m.
Ref. 70213

13,96 €/m².



MORTERPLAS SBS FP 4KG 

Membranas de impermeabilización a base de betún elastomérico SBS, con armadura de fieltro de poliéster. Lámina de barrera de protección contra el gas radón.

Rollo de 1x10 m.
Ref. 70212

12,20 €/m².



ALUFAL SBS NATURAL 

Lámina impermeabilizante autoprotégida de betún elastomérico SBS, sin armadura, acabado superior de aluminio gofrado de 0.08 mm y un film termofusible en la inferior. Barrera de protección contra el gas radón.

Rollo de 1x13 m.
Ref. 110871

14,10 €/m².



EDILSTICK 2 MM 

EDILSTICK 2MM TNT/RAND: Membrana autoadhesiva de armadura impregnada con bitumen destilado y polímeros elastoméricos. Cara superior TEXface y cara inferior con film siliconado. Actúa como barrera protectora contra el gas radón.

EDILSTICK 2 MM PP/RAND: Lámina asfáltica autoadhesiva, impregnación de armadura con bitumen destilado modificado con polímeros termoplásticos elastoméricos de última generación. Brinda características superiores y gran adherencia.

TNT/RAND
Ref. 112799

13,00 €/m².

PP/RAND
Ref. 157955

13,50 €/m².



TEXSELF GS 1,5 MM 

Mástico elastomérico (SBS) con film de polietileno de alta densidad, hoja de aluminio de 50 micras en la cara superior y film siliconado en la inferior. Funciona como barrera antigases (metano y radón).

Ref. 119503

22,30 €/m².



IMPERMEABILIZACIÓN BITUMINOSA

Startec II F - Membrana sintética transpirable y permeable al vapor, con alta resistencia al desgarro.

Stop Vapor - Barrera de vapor translúcida con alta resistencia al desgarro. Se puede instalar fijada tanto en el tejado de forma tradicional como en una pared o suelo, sobre un soporte continuo o discontinuo.

Soplutec UV - Lámina versátil sintética, altamente transpirable e impermeable al agua con alta resistencia a los rayos UV, al desgarro y a las bajas temperaturas.



Soplutec UV

Stop Vapor

Startec II F

Ref.	Producto	Masa	Medidas	Rollo (m ²)	€/m ²
157577	Stratec II F	16 g/m ²	1,50 x 50 m	75	2,60 €
115367	Stop Vapor	110 g/m ²	1,50 x 20 m	30	
108195	Soplutec UV	120 g/m ²	3,00 x 50 m	150	7,60 €

DESCONTAMINACIÓN URBANA: REDUCEN LOS NIVELES DE CONTAMINACIÓN ATMOSFÉRICA EN ENTORNOS URBANOS

Láminas Polydan Pro NOX:

Son láminas bituminosas de altas prestaciones para impermeabilización de cubiertas que provocan una constante desintegración y reducción de los óxidos de nitrógeno contaminantes del aire (NOx) en subproductos que se evacuan por aguas pluviales.

Se fabrican con un revestimiento fotocatalítico proyectado sobre el gránulo de pizarra blanco con un índice de reflectancia solar, SRI= 35. Habiendo obtenido la categoría Clase 3, la más alta de rendimiento fotocatalítico, dentro de las disponibles según la norma UNE 127197-1, con un valor de más de un 8%.

Estas láminas pueden formar parte de un sistema monocapa o bicapa. En un sistema multicapa, la lámina inferior podrá ser una lámina auto-adhesiva, soldada o fijada mecánicamente.

Estas láminas no requieren de más precauciones o mantenimiento que otras láminas autoprotegidas sin tratamiento fotocatalítico.



POLYDAN PRO NOX



Lámina bituminosa con mástico de formulación avanzada SBS. Contiene una armadura de fieltro de poliéster reforzado de gran gramaje. En su cara externa la lámina incorpora gránulos de pizarra de color blanco con propiedades fotocatalíticas como material de protección. En su cara interna, como material antiadherente, un film plástico de terminación termofusible.

Ref.	Color	Producto	Armadura	Medidas	€/m ²
141938	Blanco	POLYDAN PRO NOx 40/GP	Fieltro de poliéster no tejido de gran gramaje	1x10 m	32,13 €/m²
141912	Blanco	POLYDAN PRO NOx 50/GP		1x8 m	36,77 €/m²
141912	Gris				36,77 €/m²
141922	Blanco	POLYDAN PRO NOx 60/GP		1x8 m	39,86 €/m²
141939	Blanco	POLYDAN PRO NOx FM 40/GP	Fieltro de poliéster reforzado y estabilizado de gran gramaje	1x10 m	Consultar precio.



ICOPAL NOX-ACTIV



Lámina bituminosa elastomérica SBS reforzada de altas prestaciones con acabado autoprotegido de gránulos coloreados.

Ref.	Medidas	€/m ²
7043492	1m x 5m x 4mm	Consultar precio
7044116	1m x 6m x 3mm	
7043995	1m x 6m x 2,6mm	
7044564	1m x 7m x 4mm	
7043327	1m x 8m x 3mm	



POLITABER NATURE COMBI 40/G-50/G



Lámina de betún modificado con elastómeros reforzado, con armadura de fieltro de poliéster no tejido y estabilizado con fibra de vidrio, acabado interior plástico y acabado exterior en gránulo fotocatalítico Noxite.

Ref. 37477 40/G. Rollo de 1x10 m.

12,27 €/ud.

Ref. 37469

13,88 €/m².



MEMBRANA H 0.8 NEGRA



Lámina sintética a base de PVC plastificado, sin armadura no resistente a la intemperie.

Ref. 210008

7,78 €/m²



MEMBRANA H 1.2 NEGRA



Lámina sintética a base de PVC plastificado, sin armadura no resistente a la intemperie.
Rollo de 20x2 m.
Espesor: 1,2 mm.

Ref. 210048

15,03 €/m²



DISOLVENTE THF



Disolvente tetrahidrofurano (THF) para el sellado de juntas.

Ref. 750001

152,55 €/ud.



DANOPOL ADHESIVE



Adhesivo para láminas impermeables de PVC. Bote de 5 L.

Ref. 206003

68,25 €/ud.



FLAGON PVC NI SA



PVC NI SA es una lámina de Policloruro de Vinilo Flexible (PVC-P), sin armadura, homogénea. Rollo de 20 x 1,5 m.

Ref. 285394 Esp: 0,8mm

5,40 €/m²

Ref. 285413 Esp: 1,2mm

11,10 €/m²



VAPOR FLAG



Membrana sintética compuesta por un film de polietileno de baja densidad, obtenido por extrusión, color negro.

Ref. 103146 Esp: 0,2mm 4x100m

2,10 €/m²

Ref. 159163 Esp: 0,3mm 4x50m

3,00 €/m²

Ref. 159168 Esp: 0,4mm 2x100m

3,70 €/m²



FLAGON



Membrana sintética de PVC-P sin armadura.

Ref.	Color	Producto	€/m ²
50822	RAL7047	Flagon S 150	21,00



Flagon S 150

ROLLGUM TOP



Lámina de caucho EPDM con acabado gofrado para la impermeabilización de cubiertas planas o inclinadas, balsas y estanques. Rollos de 1,5 x 20 m.

Ref.	Espesor	€/m ²
310	0,9mm	8,93 €/m²
320	1,0mm	10,83 €/m²
338	1,1mm	11,66 €/m²
330	1,2mm	12,49 €/m²
340	1,5mm	15,40 €/m²
350	2,0mm	20,00 €/m²



ROLLGUM R 114



Lámina de caucho EPDM con acabado liso para la impermeabilización de cubiertas planas o inclinadas, balsas y estanques.

Ref.	Medidas	€/m ²
2500	3,05x30,5m	15,82 €/m²
2501	6,10x30,5m	15,82 €/m²
2502	9,15x30,5m	15,82 €/m²



ROLLGUM STICK 100



Láminas EPDM Cubiertas (antes Rollgum Fix) Lámina de caucho EPDM autoadhesiva con acabado liso para la impermeabilización de todo tipo de cubiertas, muros, uniones de coronación y premarcos de ventanas.

Ref.	Espesor	€/m ²
294673	0,8mm	19,65 €/m²
294676	1,0mm	21,65 €/m²
294677	1,1mm	22,65 €/m²
294678	1,5mm	27,66 €/m²



ROLLGUM TERMINATION BAR



Barra de anclaje final de aluminio, preperforada cada 10 cm, para rematar las terminaciones de la lámina en los paramentos verticales. Longitud: 3,05 m.

Ref. 5067

5,49 €/m.



BAJANTE



Elemento prefabricado de EPDM de 36×36 cm unido a un tubo de polietileno de alta densidad utilizado para rematar los desagües.

Ref.	Diámetro ext. (mm)	Altura	€/m ²
932	Ø75	24,5 cm	15,61 €
933	Ø90		17,14 €
934	Ø110		19,56 €
935	Ø125		21,02 €



MANTAS ROLLGUM



Lámina de caucho EPDM con acabado gofrado para la impermeabilización de cubiertas planas o inclinadas, balsas y estanques. Disponible en varios anchos y diferentes espesores. Largo: 30 m.

Desde:
11,76 €/m²



ROLLGUM BOND007



Adhesivo Sellador de color negro para la adhesión de láminas EPDM y para el canto visto de las uniones realizadas en obra. Cartucho de 290 ml.

Ref. 0200
7,75 €/ud.



ROLLGUM PRIMER



Imprimación de limpieza y preparación química de lámina EPDM antes de la aplicación de productos autoadhesivos.

Ref. 023 1L
27,50 €/Litro.

Ref. 5050 4L
21,75 €/Litro.



ROLLGUM SA-008 MAX



Adhesivo de reticulación y contacto, diseñado para unir láminas de caucho EPDM entre sí o también con el soporte.

Ref. 0112 1L
11,61 €/Litro.

Ref. 0111 5L
10,11 €/Litro.

Ref. 0112 20L
9,20 €/Litro.



ROLLGUM TAPE



Banda autoadhesiva para la unión de láminas de caucho EPDM previa aplicación de la imprimación Rollgum Primer a las dos caras del solape. Rollo de 7,62 cm x 30,50 m.

Ref. 294607
4,19 €/m.



ROLLGUM FORM



Banda autoadhesiva moldeable que se adapta a formas irregulares previa aplicación de Rollgum Primer.

Ref. 295797
26,32 €/m.



RODILLO DOBLE DE SILICONA Y DETALLE



Herramienta que combina el rodillo de silicona y el rodillo de detalle en un solo utensilio, para aplicar presión a superficies planas y a ángulos o relieves.

Ref. 7011
42,64 €/ud.





Rollgum

Sistemas de impermeabilización

EPDM

Productividad
que se nota
en obra



RESISTENTE

Incluso a intemperie con hasta 20 años de garantía.

RÁPIDO

En grandes formatos estándar o a medida y rollos manejables.

FÁCIL

Instalación en frío, sin fuego y sin complicaciones.

**Accede a los
vídeos de
instalación**



www.rollgum.com

AISREC IMPERMEABLE BAÑOS



Lámina impermeable para baños.

Ref. AIBT298 30x1m

6,75 €/m².

Ref. AIBT298X10 10x1m

7,15 €/m².

Ref. AIBT29815X20 20x1,5m

8,87 €/m².



SOPRA ACQUA



Es una membrana impermeabilizante sintética de polietileno, flexible y de triple capa, diseñada para la protección de paredes y pavimentos contra las fisuras e infiltraciones en zonas húmedas, tales como cocinas y baños.

Ref. 14922 1x5m

9,70 €/m².

Ref. 14923 1x10m

9,35 €/m².



ECODRY50 450 - 30



Lámina eco-responsable impermeabilizante para pequeñas superficies exteriores y zonas interiores húmedas.

Ref. 596351752

ECODRY50 450 Rollo de 1,5 x 30 m

13,51 €/m².

Ref. 596351851

ECODRY50 30

13,51 €/m².



SOPRAFLOW



Lámina impermeabilizante de desolidarización de polietileno flexible con geotextil en cara inferior. Impermeabilización y desacoplamiento en sistemas con revestimiento cerámico de gran formato o piedra natural. Medidas: 1 x 5 m y 1 x 30 m.

Ref. 253921 1x5m

13,00 €/m².

Ref. 254192 1x30m

10,30 €/m².



AQUASTOP GREEN



Membrana impermeable antifractura de elevada adhesión para balcones, terrazas y superficies horizontales antes de la colocación de cerámica y piedras naturales. Realiza la impermeabilización incluso en sobrecolocación, sobre soportes fisurados, no perfectamente madurados o con posibles tensiones de vapor por humedad residual de los soportes. Rollo de 1,5x20 m.

Ref. K08000

31,11 €/m².




ECODRY TUB 50



Refuerzo para tuberías. Pensado para reforzar la impermeabilización en tuberías. Fabricado con lámina Ecodry50 y un agujero termoformado centrado, está disponible en diferentes tamaños de diámetro, con una dimensión de 30 x 30 cm.

Ref. 596351936

11,66 €/Ud.



ECODRY BANDA



Banda impermeable para juntas y perímetro. Rollo de 12,7 cm x 30 m.

Ref. 596351776

3,50 €/m.



ECO CORNER BAND



Refuerzo impermeable para tubería Banda impermeable Ecodry50 con esquina termoformada para cubrir encuentros a 90°. Las dimensiones de la banda desplegada son de 30 m x 12,7 cm.

Ref. 596352018

5,43 €/m.



DANODREN



Lámina nodular de polietileno de alta densidad (PEAD). Rollo de 30x2,10 m.

Ref. IC DANDAN01

2,69 €/m².



IC

DRENTEX PROTECT 400



Membrana de nódulos de polietileno de alta densidad (HDPE) para muros enterrados. Dimensiones: 30 m x 2 m x 7 mm.

Ref. 71523

2,60 €/m².



DANODREN H15 PLU



Geocompuesto de lámina nodular con geotextil para drenaje de estructuras enterradas

Ref. IC DANDAN02

5,94 €/m².



IC


DRENTEX IMPACT 100



Capa drenante compuesta de una estructura tridimensional de poliestireno HIPS no perforado con un geotextil de polipropileno incorporado en una de sus caras. Dimensiones: 32 m x 1,25 m x 8,5 mm.

Ref. 71290

15,20 €/m².



CHOVADREN DD GARDE



Membrana drenante. Recomendada como lámina drenante y filtrante en cubiertas ajardinadas y jardineras; así como para muros enterrados y debajo de soleras. Rollo de 2x20 m.

Ref. 83187

7,48 €/m².



FIJACIONES DRENTEX



Clavos zincados para la fijación sobre cualquier superficie de las láminas alveolares Drentex. Bolsa de 200 uds.

Ref. 158179

44 €/Bolsa.



DANODREN JARDÍN



Geocompuesto formado por lámina nodular y geotextil para drenajes de cubiertas ajardinadas. Rollo de 2,1 x 18 m.

Ref. 314203

8,41 €/m².



CANOPIA DRAIN



Canopia Drain es una placa perforada de poliestireno expandido utilizado para el drenaje de cubiertas ajardinadas. Dimensiones: 1,20 m x 1 m x 40 mm.

Ref. 83187

7,49 €/m².



EMUFAL PRIMER



Emufal Primer es una emulsión asfáltica de carácter aniónico de base acuosa para imprimación y preparación de superficies.

Ref. 114180 5 L
34,50 €/ud.

Ref. 114183 24 L
93,60 €/ud.



EMUFAL SOLID



Emulsión asfáltica de aplicación en frío, viscosa y soluble en agua que se utiliza como recubrimiento de muros, cimentaciones, etc. o como emulsión bituminosa para protección de superficies, hormigones, etc.

Ref. 114176 5 L
35,00 €/ud.

Ref. 114178 24 L
90,00 €/ud.



CURIDAN



Imprimación asfáltica de base acuosa en frío para imprimación y preparación de superficies.

Ref. 311013 5 L
34,35 €/ud.

Ref. 311011 25 L
101,50 €/ud.



IMPRIDAN 100



Imprimación asfáltica en base solvente para aplicación en frío de gran adherencia.

Ref. 900003
265,80 €/ud.



MAXDAN CAUCHO



Emulsión asfáltica de consistencia viscosa para aplicación en frío.

Ref. 311051
138,75 €/ud.



SUPERMUL



Emulsión bituminosa no iónica con cargas, soluble en agua, para la imprimación de soportes porosos en membranas de impermeabilización y otros usos. Producto no intemperie. Emulsión tipo ED, según norma UNE 104231.

Ref. 55025
35,75 €/ud.



TEXTOP



Resina de impermeabilización líquida de bitumen-poliuretano para la impermeabilización de petos, puntos de encuentro y zonas difíciles. Color: Negro.

Ref. 101686 5kg
97,50 €/ud.



PRIMER SR



Primer SR es una imprimación bituminosa de secado rápido. Pintura asfáltica de aplicación en frío, especialmente indicada para temperaturas igual o superiores a -5°C; está formada por betunes asfálticos, aditivos y disolventes aromáticos. Bote de 22 L.

Ref. 55720
79,91 €/ud.



RAPID BRIC



Rapid Bric es una banda asfáltica impermeabilizante autoadhesiva recomendada tanto para reparaciones de cubiertas de aluminio, refuerzos de impermeabilización de cubiertas, sellado de juntas y solapes. Color: natural. Rollos de 12 m.

Ref. 60020 10 cm

22,99 €/rollo.

Ref. 60030 15 cm

29,08 €/rollo.

Ref. 60060 30 cm

53,76 €/rollo.



IMPERBAND BUTILO ALUMINIO



Banda adhesiva de butilo para la unión y reparación de todo tipo de materiales.

Ref. 267421 10 cm

18,80 €/ud.

Ref. 267422 15 cm

27,00 €/ud.

Ref. 267423 30 cm

50,60 €/ud.



SELF-DAN



Cintas autoadhesivas con autoprotección metálica para sellado de chimeneas, tubos, claraboyas, grietas, etc.

Ref.	Color	Largo	Ancho	€/ud
205001	Natural	10 m	10 m	39,40 €
205002	Natural	10 m	15 m	55,40 €
205012	Rojo	10 m	15 m	56,60 €
205022	Gris	10 m	15 m	56,60 €
205003	Natural	10 m	30 m	94,60 €
205013	Rojo	10 m	30 m	99,60 €
205023	Gris	10 m	30 m	99,60 €



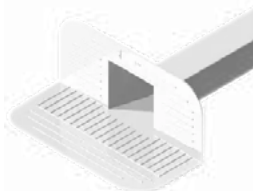
GÁRGOLA PARA BALCONES



Cazoleta angular de TPE para el desagüe horizontal de aguas pluviales en balcones impermeabilizados con membranas bituminosas.

Ref. 71238

20,50 €/ud.



DRAINI VERTICAL



Desagüe simple para cubiertas o terrazas impermeabilizadas con membranas bituminosas de la gama SOPREMA. Para uso exterior y desagüe vertical únicamente.

Ref.	Ø	€/ud
153888	Ø75	50,20 €
153889	Ø90	53,10 €
153890	Ø110	60,80 €
153891	Ø125	66,90 €



PARAHOJAS UNIVERSAL



Morrión/Parahojas universal ha sido concebido para proteger los desagües de hojas, papeles, etc.

Ref. 51055

3,70 €/ud.



PARAGRAVILLAS ZINC



Concebido para proteger los desagües de hojas, papeles, etc, así como del canto rodado en las cubiertas que tengan este tipo de acabado. Diámetro: 120 / 60 mm.

Ref. 71231

11,20 €/ud.



CHOVATEC ANTIGOTERAS



ChovATEC ANTIGOTERAS es un recubrimiento impermeabilizante, de consistencia pastosa.

Ref.	Color	Kg	€/ud
75250	Rojo	5kg	96,00 €
75251	Gris		
75252	Blanco		
75244	Rojo	20kg	27,36 €
75245	Gris		
75246	Blanco		



IMPERMEABILIZANTE IBRICKS



Impermeabilizante acrílico antigoteras para azoteas, terrazas y fachadas. Sella, protege y resiste a la lluvia, UV, tránsito ocasional y superficies diversas con alta elasticidad.

Ref.	Color	Litros	€/ud
IBRPIM01	Teja	4l	28,20 €
IBRPIM03	Rojo		
IBRPIM05	Blanco		
IBRPIM02	Teja	15l	91,10 €
IBRPIM04	Rojo		
IBRPIM06	Blanco		



AGUA STOP BARRERA TOTAL



Membrana impermeabilizante transitable para trabajos de impermeabilización de todo tipo de superficies

Ref.	Color	Kg	€/ud
902832	Rojo	4kg	104,35 €
902833	Gris		
902838	Blanco		
902841	Terracota		
902834	Rojo	14kg	348,50 €
902835	Gris		
902839	Blanco		
902842	Terracota		



Disponible en 1kg.
Consultar disponibilidad.

IMPERMEABILIZANTE TERRACOTA SIN FIBRAS



Impermeabilizante embaldosable color terracota. Ideal para las superficies horizontales y verticales como para la impermeabilización de terrazas y medianeras verticales. Contribuye al ahorro energético y funciona como aislante térmico y de sonido.



Ref. 564133 4 L
51,23 €/ud.

REVESTIDAN BLUE TECH



Membrana elástica para impermeabilización de alféizares, balcones, petos, baños, cocinas y zonas húmedas interiores.

Ref. 724001 5kg
56,45 €/ud.

Ref. 724002 20kg
191,20 €/ud.



MS-6000 TEJA



Revestimiento líquido basado en tecnología MS COLLAK, está específicamente recomendado para la impermeabilización de terrazas, tejados, jardineras y depósitos.

Ref. 01901 1kg
18,44 €/ud.

Ref. 01905 5kg
80,64 €/ud.

Ref. 01922 22kg
339,06 €/ud.



IMPERMEABILIZANTE MS LÍQUIDO MARRÓN



Impermeabilizante constructivo para superficies horizontales y verticales. Basado en polímeros MS. Blanco y gris disponible.

Ref. 534620 4 kg.
96,74 €/ud.



AQUA PROTECT P4 TRANSITABLE



Revestimiento elástico basado en la tecnología MS diseñado para impermeabilización de obra nueva o rehabilitación de cubiertas, terrazas o tejados que requieran una transitable constante ya que es resistente al tránsito peatonal.

Ref.	Color	Kg	€/ud
10043397	Gris	5kg	<i>Consultar precio.</i>
10043398	Terracota		
10043424	Gris	20kg	
10043442	Terracota		



IMPERMEABILIZANTE CON FIBRAS IBRICKS



Impermeabilizante acrílico fibrado, elástico y resistente, ideal para azoteas, terrazas y paramentos; protege contra lluvia, humedad, UV y desgaste.

Ref.	Color	Litros	€/ud
IBRPIF01	Teja	4l	34,66 €
IBRPIF03	Rojo		
IBRPIF05	Blanco		
IBRPIF02	Teja	15l	109,80 €
IBRPIF04	Rojo		
IBRPIF06	Blanco		



CAMPOLIN FIBER



Impermeabilizante de caucho acrílico armado con fibras de refuerzo. Producto ideal para la impermeabilización de terrazas y balcones. También disponible en colores gris, rojo, teja.

Ref. 110717 5 kg
34,40 €/ud.

Ref. 110719 20 kg
118,00 €/ud.



AGUA STOP CAUCHO FIBRAS



Es una membrana impermeabilizante para trabajos de impermeabilización en cubiertas. La tecnología FIBERTECH, reforzada con fibras poliméricas, le da una alta capacidad de cosido de fisuras y grietas en la superficie a tratar.

Ref. 903309 1kg
9,35 €/ud.

Ref. 903301 5kg
33,80 €/ud.

Ref. 903305 20kg
115,20 €/ud.



IMPERMEABILIZANTE CON FIBRAS



Revestimiento impermeabilizante color terracota con elasticidad extrema para tejados, terrazas y muros. Formato 15 L.

Ref. 548714
119,58 €/ud.



AGUASTOP TRANSIT



Una membrana impermeabilizante transitable para trabajos de impermeabilización de cubiertas, azoteas y soladas. Gracias a su fórmula con poliuretano tiene mayor resistencia al desgaste y al tránsito.

Ref. 903369 15kg
55,20 €/ud.

Ref. 903406 20kg
191,35 €/ud.



AQUAPROTECT CAUCHO MICROFIBRAS



Revestimiento impermeabilizante con elasticidad extrema para tejados, terrazas y muros. Bote de 1 Kg.

Ref. 558429 Gris
13,25 €/ud.

Ref. 558431 Terracota
13,25 €/ud.

Ref. 558430 Blanco
13,25 €/ud.



CAMPOLIN NEO COOL ROOF



Resina híbrida de PU en base acrílica sin disolventes que mejora térmicamente la cubierta con un SRI de 116. Bote de 20 kg.

Ref. 264908 Blanco RAL9016
275,40 €/ud.



¡PIDE TU DESCUENTO!

¡Si eres profesional, pide tu descuento!



IMPERMEABILIZANTE EMBALDOSABLE



Membrana líquida a base de resinas acrílicas y poliuretano en base agua. Transitable, embaldosable y resiste estancamientos. Formato 15L.

Ref. 564317 Gris
170,14 €/ud.

Ref. 564319 Blanco
170,14 €/ud.



APLICAPROOF HYBRID W



Revestimiento impermeabilizante de poliuretano alifático en base agua para cubiertas vistas. Cubo 13Kg.

Ref.	Color
550001	120,90 €
550031	
550032	
550033	



CAMPOLIN NEO



Es una resina híbrida acrílica – poliuretano de alta densidad, sin disolventes, que forma un revestimiento elástico impermeable, con alto índice de reflectancia solar que mejora térmicamente la cubierta. Colores disponibles: RAL 3002 Rojo carmín RAL 7004 Gris señal , RAL 9010 Blanco puro. Formato del cubo: 20 kg.

Ref. 221304 Rojo RAL3002
218,00 €/ud.

Ref. 221304 Gris RAL7004
218,00 €/ud.



AQUA PROTECT REDUCTOR TÉRMICO



Membrana líquida en base acrílica con una nueva tecnología reflectante, reforzada con microfibras ultrafinas que mejoran las propiedades del producto, que contribuye al ahorro y la eficiencia energética al impermeabilizar cubiertas planas, terrazas y balcones.

Ref. 10049175 5kg
35,44 €/ud.

Ref. 10041629 20Kg
93,66 €/ud.



IMPERMEABILIZANTE BLANCO TÉRMICO



Producto consistente que, al secar, forma recubrimiento impermeable, elástico y resistente, ideal para techos, terrazas y superficies expuestas a lluvia.

Ref. 548717 4L
38,22 €/ud.

Ref. 548718 15L
142,00 €/ud.



AGUASTOP CAUCHO TERMIC



AGUASTOP CAUCHO TERMIC es una membrana impermeabilizante y aislante térmica para trabajos de impermeabilización en cubiertas.

Ref. 903330 5kg

Consultar precio.

Ref. 903332 20kg

Consultar precio.



HYDROREP ECO



Protector hidro-repelente. Protege el material contra la absorción de agua, las juntas y evita la formación de verdín y ennegrecidos. No altera el aspecto original del material.

Ref. 60700012SPP 1 L
23,90 €/ud.

Ref. 60700005ISP 5 L
97,70 €/ud.



SALVATERRAZZA ECO



Anti-filtraciones consolidante. Protege grietas y fisuras evitando filtraciones y humedades. Consolida el material evitando la erosión y el desgaste.

Ref. 63100012SPP 1 L
49,70 €/ud.

Ref. 63000005ISP 5 L
196,90 €/ud.



**DESINCRUSTANTE
DETERDEK PRO**



Detergente específico para la limpieza final de obra. Elimina residuos de la colocación, cal y salitre respetando el material. No daña los elementos cromados o de acero inoxidable.

Ref. 60410012SPP 1 l.
11,20 €/ud.

Ref. 60400005ISP 5L
43,40 €/ud.



QUITAMANCHAS PS87 PRO



Limpia y desengrasa pavimentos muy sucios de gres porcelánico, cerámica, piedra natural no pulida, barro, mosaico hidráulico y cemento.

Ref. 53100012SPP 1 l.
22,50 €/ud.

Ref. 53000005ISP 5 l.
87,70 €/ud.



DETERGENTE CLEANER PRO



Limpia en profundidad y mantiene la higiene de todo tipo de pavimentos y revestimientos.

Ref. 60510012SPP 1 l.
11,90 €/ud.

Ref. 60500005ISP 5 l.
46,40 €/ud.



DESINCRUSTANTE PHZERO



Detergente desincrustante energético. Elimina restos tenaces de la colocación y eflorescencias salinas. Ideal para superficies verticales.

Ref. 50300012SPP 1 l.
12,50 €/ud.

Ref. 50300005ISP 5 l.
46,40 €/ud.



DETERGENTE FUEGO 750ML



Espuma en spray. Detergente específico para la limpieza de cristales y revestimientos de estufas y chimeneas. Elimina eficazmente la suciedad intensa de grasa de combustión también en hornos, parrillas, revestimientos de chimeneas y barbacoas en ladrillo, piedra y cemento.

Ref. 47177506SPP 750 ml.
10,60 €/ud.



PROTECTOR PRW 200



Impermeabilizante en base acuosa específico para proteger contra la suciedad provocada por la colocación, facilitando la operación de rejuntado y la siguiente limpieza final de obra, sin alterar el aspecto del material.

Ref. 70510012SPP 1 l.
14,90 €/ud.

Ref. 70510005ISP 5 l.
63,40 €/ud.



**ANTIMANCHAS FUGAPROOF
750ML**



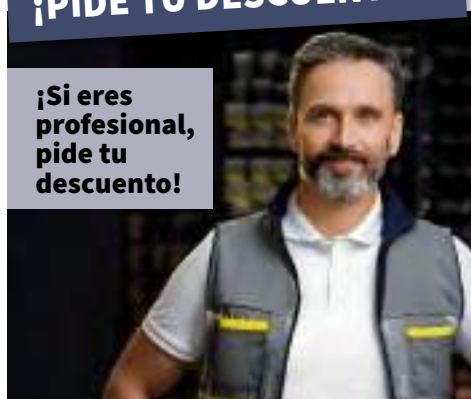
Protección antisuciedad para juntas.

Ref. 47097506SPP 750 ml.
21,70 €/ud.



¡PIDE TU DESCUENTO!

¡Si eres profesional, pide tu descuento!



CERA LONGLIFE Y MATT



Protege los pavimentos.
Facilitando el mantenimiento.

Ref.	Efecto	€/ud
52100012SPP	Brillo 1l	27,30 €
52000005ISP	Brillo 5l	108,50 €
54100012SPP	Mate 1l	27,50 €
54000005ISP	Mate 5l	111,20 €



FOB XTREME



Detergente antical. Limpia a fondo todas las superficies del cuarto de baño. Elimina la cal de sanitarios, espejos, grifería y mamparas. Recupera el brillo de las superficies. Elimina eficazmente la cal sin dejar cercos.

Ref. 47227506SPP 750 ml.

8,40 €/ud.



FUGANET



Limpieza específica de juntas. Limpia a fondo las juntas de azulejos cerámicos esmaltados, gres porcelánico y mosaicos vítreos (gresite).

Ref. 47107506SPP 750 ml.

9,60 €/ud.



NODROPS



Detergente protector anti-gotas. Limpia y protege las superficies convirtiéndolas en hidrófilas: el agua desliza de manera uniforme y sin gotas, evitando la formación de cercos de cal. Ideal para mamparas y revestimientos de duch.

Ref. 47137506SPP 750 ml.

11,30 €/ud.



QUITAMOHO ACTIVO NOMOLD



Quitamocho activo. Elimina rápidamente el moho y sanea las superficies de paredes pintadas, piedra natural, piedra artificial, cemento, barro, juntas, cerámica y cristal.

Ref. 74006112SPA 500 ml.

13,50 €/ud.



ELIMINA GRASAS



Desincrusta hasta la grasa más persistente. Incluso grasa industrial.

Ref. 703222 750 ml.

5,60 €/ud.



DESATASCADOR GEL EXPRESS



Desincrusta hasta la grasa más persistente. Incluso grasa industrial.

Ref. 705011 1 l.

8,75 €/ud.



LIMPIADOR DIARIO LAMINADOS



Limpia y abrillanta los suelos laminados.

Ref. 700411 1 l.

7,20 €/ud.



TACO QUÍMICO FIS P PLUS 300 T DIY**fischer**

Fijación química de alto rendimiento para aplicaciones en mampostería y hormigón. Cartucho de 300 ml.

Ref. 510637

15,63 €/ud.**ANCLAJE QUÍMICO FIS P PLUS 300 T****fischer**

El anclaje químico FIS P Plus de fischer es una resina híbrida de poliéster homologado para la colocación en mampostería y hormigón comprimido. Cartucho de 300 ml.

Ref. 523226

9,22 €/ud.**TACO QUÍMICO FIS P PLUS 380 C****fischer**

El anclaje químico FIS P Plus de fischer es una resina híbrida de poliéster homologado para la colocación en mampostería y hormigón comprimido. Cartucho de 380 ml.

Ref. 522178

10,29 €/ud.**FIS P PLUS 300 T (CAJÓN 20 UDS)****fischer**

El anclaje químico FIS P Plus de fischer es una resina híbrida de poliéster homologado para la colocación en mampostería y hormigón comprimido.

Ref. 573261

202,85 €/ud.**EV2 ANCLAJE QUÍMICO EPÓXI****Quilosa**

El anclaje químico EV2 es una resina epoxídica de dos componentes para cargas pesadas de alto rendimiento, con curado rápido y escaso olor, creada con tecnología de éster de vinilo sin estireno con una alta reactividad.

Ref. 10042375 300 ml

11,07 €/ud.**EV1 ANCLAJE QUÍMICO****Quilosa**

El anclaje químico EV1 es una resina de dos componentes de curado rápido para fijaciones en soportes de construcción sólidos o materiales huecos, en paredes, columnas, fachadas, suelos u otros elementos de construcción de peso ligero a medio.

Ref. 10043065 300 ml

6,80 €/ud.

Ref. 10045226 410 ml

12,31 €/ud.

Ref. 10045224 410 ml

8,55 €/ud.**CHEM ESF****LI DESA**

Desa Chem epoxi acrilato ESF Anclaje químico bicomponente a base de resina epoxi acrilato sin estireno. Cartucho de 300 ml.

Ref. 25400006

18,21 €/ud.**TACO QUÍMICO CA1400 VINYLESTER****SOUDAL**

El taco químico CA1400 es una resina de anclaje de dos componentes para la fijación sin presión de varillas de anclaje, espárragos, barras de refuerzo, collares roscados, perfiles, etc. en varios materiales sólidos y huecos. Cartucho de 280 ml.

Ref. 119029

11,04 €/ud.

ADHESIVO PVC TANGIT



Tangit Adhesivo PVC con pincel Bluemint.

Ref. 34949 250gr

16,69 €/ud.

Ref. 415903 500gr

26,34 €/ud.



COLA PVC SANEAMIENTO



Adhesivo soldador para tuberías rígidas y accesorios de PVC, en instalaciones que deban soportar presión y evacuación.

Ref. 900902 250ml

7,80 €/ud.

Ref. 900903 500ml

13,25 €/ud.



ADHESIVO SELLADOR PVC-50



Adhesivo soldador específico para pvc rígido. Tapón con pincel. Formato: 500 ml.

Ref. 220500TP

9,77 €/ud.



SELLADOR ROSCAS UNI FIL



Hilo sellador para accesorios y tuberías roscadas tanto metálicas como de plástico. Longitud del hilo: 160 m.

Ref. 06160

14,39 €/ud.



ADHESIVO PVC-U A-35



Adhesivo fluido para PVC a base de resinas sintéticas y aditivos especiales. Soporta altas temperaturas y alta presión.

Ref.	ml	€/ud
H40189	125ml	4,01 €
H40187	250 ml	9,14 €
H40188	500 ml	13,30 €
H40186	1l	21,81 €



ADHESIVO UNIVERSAL INSTANTÁNEO



Adhesivo universal instantáneo con elevada unión en pocos segundos. 20 g.

Ref. 2961156

14,41 €/ud.



ADHESIVO CÉSPED PU SPORT



Adhesivo bicomponente de poliuretano para la colocación de revestimientos deportivos y en especial los pavimentos tipo césped. Cubo de 10 kg.

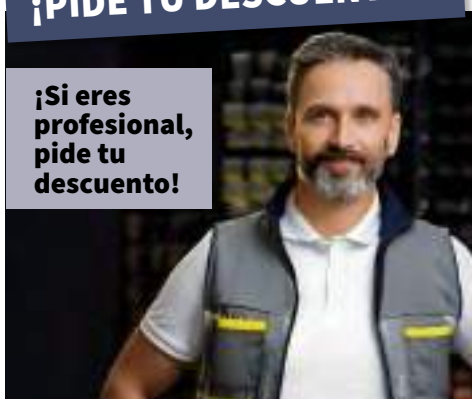
Ref. 17310

68,64 €/ud.



¡PIDE TU DESCUENTO!

¡Si eres profesional, pide tu descuento!



ESPUMA UNIVERSAL IBRICKS



Espuma expansiva de poliuretano (PU). Especialmente diseñada para el aislamiento, relleno de agujeros y huecos. Uso interior / exterior. Formato 750 ml.

Cánula
Ref. 175238

6,20 €/ud.

Pistola
Ref. 175237

5,95 €/ud.



IC

ESPUMA TEJA IBRICKS



Espuma PU adhesiva de baja expansión para el pegado rápido de tejas o paneles de tejado sobre soportes como hormigón, ladrillos, metal, madera, chapas de aislamiento o PVC.

Cánula
Ref. 175240

6,75 €/ud.

Pistola
Ref. 175239

6,75 €/ud.



IC

LIMPIADOR ESPUMA 929

Producto de limpieza de espuma de poliuretano fresca. Para superficies y herramientas. Formato: 500 ml.

Ref. A6194

10,96 €/ud.

PENOSIL



ESPUMA PU FLEXIBLE PU-00

Espuma de poliuretano de estructura sólida, elasticidad permanente, flexible, baja post-expansión, aplicación pistola, alta calidad, aislante térmico y acústico. Formato: 750 ml.

Ref. A5942

13,63 €/ud.

PENOSIL



PENOSIL ESPUMA B1 PU-476M CON CÁNULA

Espuma cortafuego de poliuretano resistente al fuego, EI240 según la norma EN 13501-2, de aplicación manual con cánula. Clasificada como B1 de acuerdo con la norma DIN 4102-1. Formato: 750 ml.

Ref. A5950

18,26 €/ud.

PENOSIL



PENOSIL ESPUMA B1 PU-476M CON PISTOLA

Espuma cortafuego de poliuretano resistente al fuego, EI240 según la norma EN 13501-2, de aplicación con pistola. Clasificada como B1 de acuerdo con la norma DIN 4102-1. Formato: 750 ml.

Ref. A5951

18,42 €/ud.

PENOSIL



ESPUMA 4X4 154 PISTOLA

Espuma profesional de alto rendimiento. Moderada post expansión. Válvula exclusiva MAX VALVE, mejora la vida útil del producto. Atenuación acústica 62dB. Formato: 750 ml.

Ref. A20033

8,23 €/ud.

PENOSIL



ESPUMA PROYECTABLE EASYSpray

La primera espuma proyectable del mercado. Permite aislar superficies irregulares o curvas, y lugares de difícil acceso. Ayuda a reducir los puentes térmicos y previene la condensación. Formato: 700 ml.

Ref. A5009

19,33 €/ud.

PENOSIL



ESPUMA ADHESIVA EASYPEGA TURBO 888

Ultra rápido, fijación en 60 segundos con sistema de doble aplicación pistola o cánula. EasyPRO. Sustituye fijación con tornillos o mortero. Formato: 750 ml.

Ref. A6431

15,17 €/ud.

PENOSIL



ESPUMA ULTRA RÁPIDA 123

Espuma alto rendimiento para instalación de ventanas. Lista para cortar en 15min, curado total 1h. No deforma los materiales. Formato: 870 ml.

Ref. A6392

14,97 €/ud.

PENOSIL



ESPUMA UNIVERSAL



Espuma expansiva de uso universal para aislar, fijar y rellenar. Disponible en formato pistola o manual. Cartucho de 750 ml.

Ref. 115797 Cánula

6,24 €/ud.

Ref. 115798 Pistola

6,54 €/ud.



ESPUMA TEJA CANULA



Espuma adhesiva de baja expansión para el pegado rápido de tejas y paneles de tejado. Cartucho de 750 ml.

Ref. 118838 Gris Cánula

Ref. 130470 Terracota Cánula

7,74 €/ud.

Ref. 121045 Gris Pistola

Ref. 130450 Terracota Pistola

7,96 €/ud.



SOUDABOND TURBO



Espuma adhesiva multiusos con alto agarre y secado rápido. Ideal para cartón yeso, aislamientos, zócalos, rodapiés, jambas o elementos decorativos. Apta para interior y exterior. Cartucho de 750 ml.

Ref. 153175

10,50 €/ud.



SELLADOR T-REX



T-Rex Power sella y pega todo con todo, todos los materiales, todas las superficies, incluso bajo el agua. Cartucho de 290 ml.

Ref.	Color	€/ud
119907	Blanco	11,26 €
131060	Transparente	12,50 €
118693	Gris	11,26 €
121890	Negro	11,26 €
122528	Terracota	11,26 €



PENOSIL ESPUMA PU-46M MANUAL



Espuma para aislar y rellenar de poliuretano de alta expansión, de aplicación manual con cánula que proporciona un buen aislamiento térmico y acústico. Cartucho de 750 ml.

Ref. A5952

8,07 €/ud.



PENOSIL ESPUMA PU-46 CON PISTOLA



Espuma para aislar y rellenar de poliuretano de alta expansión, de aplicación con pistola, que proporciona un buen aislamiento térmico y acústico. Cartucho de 750 ml.

Ref. A5953

8,07 €/ud.



ESPUMA TEJAS PU-49M MANUAL



Espuma de poliuretano especial para pegar tejas, de aplicación manual con cánula, con expansión controlada y potente poder de adhesión y altas prestaciones. Cartucho de 750 ml.

Ref. A59591 Gris

9,88 €/ud.

Ref. A5960 Roja

9,88 €/ud.



ESPUMA TEJAS PU-49P CON PISTOLA



Espuma de poliuretano para pegar tejas, de aplicación con pistola, con potente poder de adhesión y altas prestaciones. Cartucho de 750 ml.

Ref. A59611 Gris

9,94 €/ud.

Ref. A59621 Roja

9,94 €/ud.



**SILICONA ACÉTICA SANITARIA
IBRICKS**



La silicona acética sanitaria es un sellador monocomponente de reticulación acética, especialmente formulado para crear juntas elásticas y duraderas en entornos sanitarios. Cartucho de 280 ml.

Ref. 00223220C08F04 Blanco

4,50 €/ud.

Ref. 00223220C08T30

Transparente

4,50 €/ud.



SILICONA NEUTRA IBRICKS



La silicona neutra translúcida IBRICKS es un sellador monocomponente de curado neutro y bajo módulo, diseñado para ofrecer un sellado duradero, flexible y altamente resistente. Cartucho de 300 ml.

Ref. 12093221C03F03 Blanco

4,50 €/ud.

Ref. 12093221C03T01

Transparente

4,50 €/ud.



TOTAL TECH



Pega, sella y repara incluso bajo el agua. Apto para todo tipo de materiales. No daña materiales delicados. Gran adherencia inicial y hermeticidad al instante. Alta resistencia a los Rayos UV. Es estable ante cambios de temperatura.

Ref.	Color	Medida	€/ud
507232	Blanco	125 ml.	7,65 €
507133	Gris		
507134	Negro		
507242	Transparente	290 ml.	8,15 €
507126	Plata		11,60 €

Ref.	Color	Medida	€/ud
507125	Azul	290 ml.	10,75 €
507124	Beige		
507131	Antracita		
507222	Marrón		
507223	Terracota		



MONTACK TURBO



Adhesivo de montaje con una gran resistencia final. Indicado para fijar todo tipo de materiales sobre diferentes soportes. Además, es un adhesivo que permite rectificar durante los primeros minutos de aplicación.

Ref. 507211 Blanco 300 ml.

9,15 €/ud.

Ref. 507501 Transparente 125 ml.

8,60 €/ud.



**CEYS STOP MOHO
CARTUCHO**



Sellado de bañeras, duchas, sanitarios, mamparas, fregaderos. Zonas húmedas. Sellado de ventanas y elementos de carpintería metálica.

Ref. 505940 Blanco 280 ml.

9,40 €/ud.

Ref. 505946 Transparente 280 ml.

9,40 €/ud.



**SELLADOR ADHESIVO SP101
280ML TRANSPARENTE**



Pattex SP 101 Cart. Cartucho de 280 ml. - Transparente

Ref. 2884676

15,90 €/ud.



**SELLADO PARA
PISCINA 280ML**



Pattex Piscinas Blanco. Cartucho de 280 ml.

Ref. 2990918

8,31 €/ud.



PEGA Y SELLA



Masilla de poliuretano para pegar y sellar la mayoría de materiales típicos de construcción. Apta para interior y exterior. Ideal juntas de dilatación y suelos transitables expuestos a agentes químicos.

Ref.	Color	Medida	€/ud
115793	Blanco	290 ml.	4,50 €
115794	Gris		
117567	Marrón		
115795	Negro		



PEGA TODO



Polímero multiusos para sellar y pegar, con adherencia y elasticidad elevadas. Apto para todos los materiales, incluso húmedos, tanto en interior como exterior.

Ref.	Color	Medida	€/ud
112054	Blanco	290 ml.	6,20 €
112056	Gris		
122827	Marrón		
122826	Negro		
130597	Transparente		



AKLESIL SILICONA MULTIUSOS



Silicona ácida multiusos. Excelente adhesión al vidrio, aluminio, azulejos, cerámica, superficies acristaladas y otras superficies no porosas. Uso general. Disponible en translúcido y blanco. Cartucho de 280 ml.



Ref. 10043781
2,54 €/ud.

SILICONA NEUTRA N-09/N-16



Sellador de un componente, de fácil aplicación y reticulable a temperatura ambiente. Excelente adherencia y versátil para el sellado general. Disponible en translúcido, blanco, blanco laca, gris, y negro. cartucho de 300 ml.



Ref. 10043420 N-09
3,94 €/ud.

Ref. 10043913 N-16
4,31 €/ud.

SILICONA SANITARIA PERFECT FINISH



Última tecnología: 100% silicona neutra de máxima calidad con fungicida para el sellado hermético, elástico y duradero. Disponible en blanco, translúcido, antracita y beige. Cartucho de 280 ml.



Ref. 10051727
7,11 €/ud.

MASILLA ACRÍLICA AC-47



Sellador acrílico para el sellado y relleno de juntas y grietas. Compatible con la mayoría de los materiales que se emplean en construcción (hormigón, madera, ladrillo, piedra natural y artificial, etc). Disponible en blanco, blanco nítido, gris, ladrillo y negro. Cartucho de 300 ml.



Ref. 10043772
2,16 €/ud.

MASILLA SANITARIA PROTECT ANTIMOHO



Sellador de tecnología exclusiva sintética siliconada para juntas y grietas en zonas húmedas, tanto en sanitarios como en cocinas. Disponible en blanco y translúcido. Cartucho de 280 ml.



Ref. 10051731
3,69 €/ud.

SINTESEL MADERA



Sellador sintético para el sellado de todo tipo de maderas: barnizadas, lacadas o naturales. No contiene disolventes. Se limpia con agua. Es extensible hasta el 1.000% sin romperse. Disponible en 12 colores. Cartucho de 300 ml.



Ref. 10043708
3,84 €/ud.

MASILLA PU-50



Sellador de poliuretano de elasticidad media/alta para adhesión y sellado fuerte. Disponible en blanco, gris, marrón, negro y teja. Formato de 300 ml.



Ref. 10043605
4,34 €/ud.

POLIMERO MS-35

PENOSIL

Pega y sella híbrido invisible totalmente transparente, a base de polímero MS, elástico, de curado rápido. Pega incluso bajo el agua. Cartucho de 300 ml.



Ref.	Color	€/ud
H40065	Blanco	9,05 €
H40066	Gris	
H40067	Marrón	
H40067	Negro	
H40070	Transparente	11,30 €

MASILLA POLIURETANO PU-40FC CR

PENOSIL

Masilla de poliuretano pega y sella flexible, de curado rápido que se convierte en una junta de altas prestaciones, gran elasticidad y excelente resistencia a la intemperie y al envejecimiento.



Ref.	Color	Medida	€/ud
H40051	Blanco	300 ml.	7,40 €
H40052	Gris		
H40053	Marrón		
H40054	Negro		

MASILLA POLIURETANO PU-16 CR

PENOSIL

Masilla de poliuretano pega y sella juntas. Reticula rápidamente en contacto con la humedad y se convierte en junta flexible. Absorbe vibraciones.



Ref.	Color	Medida	€/ud
H40036	Blanco	300 ml.	7,59 €
H40037	Gris		
H40038	Marrón		
H40039	Negro		

SILICONA UNIVERSAL



Silicona acética elástica de uso universal, adecuada para aplicaciones de construcción o sanitarias. Cartucho de 280 ml.

Ref. 103184 Blanco
2,45 €/ud.

Ref. 103183 Transparente
2,45 €/ud.



SILICONA CONSTRUCCIÓN



Silicona neutra para aplicaciones generales en construcción como ventanas y fachadas. Sin olor e ideal para materiales o soportes sintéticos y delicados. Cartucho de 290 ml.

Ref.	Color	€/ud
115786	Blanco	4,25 €
115785	Transparente	
115787	Gris	
128980	Negro	
129023	Aluminio	



SILICONA NEUTRA SL650



Pattex SL 650 Ventanas y Juntas
Cartucho de 300 ml. Color: Translúcido.

Ref. 2797668
12,61 €/ud.



SILICONA ACÉTICA UNIVERSAL



Pattex Silicon 5 Universal.
Cartucho de 280 ml.

Ref. 1534266 Blanco
8,26 €/ud.

Ref. 2716250 Transparente
8,26 €/ud.



PENOSIL SILICONA ACIDA UNIVERSAL 360 CR



Silicona acética sanitaria antimoho, que no ennegrece y elástica. Resistente a los rayos UV. Cartucho de 300 ml.

Ref. H40087 Transparente
3,64 €/ud.

Ref. H40082 Blanco
3,64 €/ud.



SILICONA LÍQUIDA



Rubson Silicona Líquida AquaBlock. Cubo de 5 kg.

Ref.	Color	€/ud
2716156	Teja	130,80 €
2716145	Gris	
2716178	Blanca	



PENOSIL MS TURBO CRYSTAL



Silicona acética sanitaria antimoho, que no ennegrece y elástica. Resistente a los rayos UV. Cartucho de 290 ml.

Ref. H40745
14,46 €/ud.



ESPUMA PU MULTIUSOS



Espuma de poliuretano multiusos profesional con excelentes propiedades de sellado, relleno y adhesión. Ideal para trabajos de construcción y decoración en general. Disponible en formato cánula y pistola. Cartucho de 750 ml.

Ref. 10051387
5,29 €/ud.



ESPUMA PU ULTRAFAST



Espuma de poliuretano de secado ultra-rápido para la instalación de ventanas y puertas en menor tiempo. El mayor rendimiento del mercado: +70 litros reales. Lista para cortar en menos de 20 minutos. Cartucho de 750 ml.

Ref. 10041969
9,94 €/ud.



ESPUMA FIJACIÓN PLACA



Adhesivo en espuma de PU profesional, diseñado para instalar placas de cartón yeso. Permite fijar tableros con rapidez y eficacia utilizando un método limpio y sencillo. Cartucho de 850 ml.

Ref. 10041627
16,17 €/ud.



ESPUMA PRO 60

Espuma multiusos profesional de alto rendimiento. Lista para cortar en menos de 30 minutos. Puede utilizarse hasta a -10°C. Con cánula multiposición 360°. Cartucho de 750 ml.

Ref. 10051334

8,85 €/ud.



ESPUMA PRO 65

Espuma multiusos profesional de alto rendimiento. Listo para cortar en menos de 30 minutos. Rendimiento de 65 litros con celdas compactas y uniformes. Excelente aislamiento acústico y térmico. Cartucho de 750 ml.

Ref. 10051338

8,85 €/ud.



ESPUMA PU TEJAS

Espuma para instalación de tejas rápida y segura. Puede resistir rachas de viento de hasta 110km/h. Disponible en rojo teja y gris. Cartucho de 650 ml.

Ref. 10050638

7,11 €/ud.



ESPUMA PU FIRE STOP B1

Espuma de poliuretano B1 para protección pasiva contra incendios. Diseñada para sellar, aislar, rellenar juntas, grietas, aberturas de ventanas y puertas. Aporta una estabilidad y aislamiento al fuego hasta 4 horas según la norma UNE EN 1366-4/13501-2. Cartucho de 750 ml.

Ref. 10036223

14,54 €/ud.



TURBOTACK

Polímero adhesivo multiusos con alto agarre inicial y secado en 20 minutos. Apto para todos los materiales, incluso húmedos, tanto en interior como exterior. Cartucho de 290 ml.

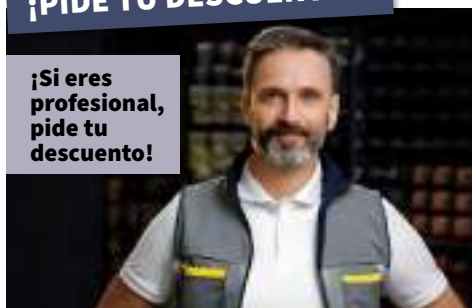
Ref. 160280

7,25 €/ud.



¡PIDE TU DESCUENTO!

¡Si eres profesional, pide tu descuento!



MONTACK INMEDIATOBLISTER



Adhesivo de montaje de agarre total. Gracias a su tecnología exclusiva double grip, pega y fija rápido y ultra fuerte. Cartucho de 100 g.

Ref. 507414

6,35 €/ud.



FIX FORTE CR350



Adhesivo de montaje extrafuerte y a base de disolvente, recomendado para pegar los materiales de construcción más utilizados durante trabajos de acabado y remodelación. Cartucho de 350 g.

Ref. 10043091

5,66 €/ud.



OBRAFOAM FIJACIÓN 60 SEG CÁNULA SP/FR



Fijación rápida y resistente en trabajos de montaje, reforma o construcción.

Ref. 10040760 Cánula 300 ml

7,09 €/ud.

Ref. 10040759 Cánula 750 ml

12,93 €/ud.

Ref. 10040750 Pistola 750 ml

14,01 €/ud.



ESPUMAX FIJACIÓN XPRESS



Espuma de poliuretano fijación xpress especialmente indicada para fijar y montar de forma rápida y eficaz. Cartucho de 750 ml.

Ref. 504822

15,40 €/ud.



PATTEX PL600 MONTAFIX



Pattex PRO-600 (antes PL600). Cartucho 300 ml.

Ref. 2965651

10,84 €/ud.



PATTEX PL PREMIUM FIX



Pattex PRO-900 (antes PL Premium). Cartucho 460 g.

Ref. 2960891

12,10 €/ud.



CEYS CONTACTCEYS BOTE 1L



Es una cola de contacto en base neopreno, muy polivalente y de uso general, ideal para la unión de una amplia variedad de materiales. Formato 1 l.

Ref. 503407

11,65 €/ud.



SG 3G LOCTITE ORIGINAL



Loctite SuperGlue-3 Original Duo. 2 unidades de 3 g.

Ref. 2962781

11,33 €/ud.



IMPERMEABILIZACIÓN QUE NO FALLA

Cubiertas, terrazas, balcones, duchas
y zonas húmedas **100% ESTANCAS**



Vídeo de instalación
Mira qué fácil →



ECODRY®

EPD® CE
UNE-EN ISO 1425:2010, UNE-EN 15504:
EN 15804:2012 + A2:2019 and PCR 2019:34
Registrar number S-P-07301


Láminas sostenibles
de impermeabilización
bajo cerámica
MÁXIMA EFICIENCIA



COMPLEMENTOS DEL SISTEMA:



REFUERZOS
PARA ÁNGULOS



GÁRGOLAS



SUMIDEROS
DE EXTERIOR



BANDAS
DE UNIÓN



ADHESIVO
PARA JUNTAS

revestech®

responsible
waterproofing

TEJA CURVA COBERT



La teja cerámica curva cobert destaca por la calidad de sus arcillas, sus perfectos acabados y su alta resistencia. Color rojo.

Ref. 2138764 40x20 cm

Consultar precio.

Ref. 2138148 45x20 cm

Consultar precio.

Ref. 2138149 50x21 cm

Consultar precio.



TEJA CURVA COLLADO



Teja curva tradicional con base roja. Color rojo.

Ref. 1030002 40x15 cm

Consultar precio.

Ref. 1030007 45x17 cm

Consultar precio.



TEJA CURVA COLLADO



Teja curva tradicional de 40 x 15 cm. Color marrón.

Ref. 1030004 40x15 cm

Consultar precio.



TEJA CURVA COLLADO



Teja curva tradicional de 40 x 17 cm. Color mistral.

Ref. 2136216 40x17 cm

Consultar precio.



TEJA CURVA COLLADO



Teja cerámica curva tradicional de 40 x 17 cm. Color paja.

Ref. 1030013 40x17 cm

Consultar precio.



TEJA CURVA COLLADO



Teja cerámica curva tradicional de 40 x 17 cm. Color paja flameado.

Ref. 1030012 40x17 cm

Consultar precio.



TEJA CANAL MIDI



Teja cerámica curva francesa, de perfil tradicional.

Ref. 2139776 Rojo.

Consultar precio.

Ref. 2139775 Rose.

Consultar precio.



TEJA CANAL MIDI



Teja cerámica curva francesa, de perfil tradicional.

Ref. 2139779 Silvacane litoral

Consultar precio.

Ref. 2142203 Tois du sud

Consultar precio.



BMI

Todas las soluciones para cubierta en un único proveedor

Te acompañamos a lo largo de todo tu proyecto

BMI Expert

Asesoramiento de nuestro equipo técnico

BMI RoofPro

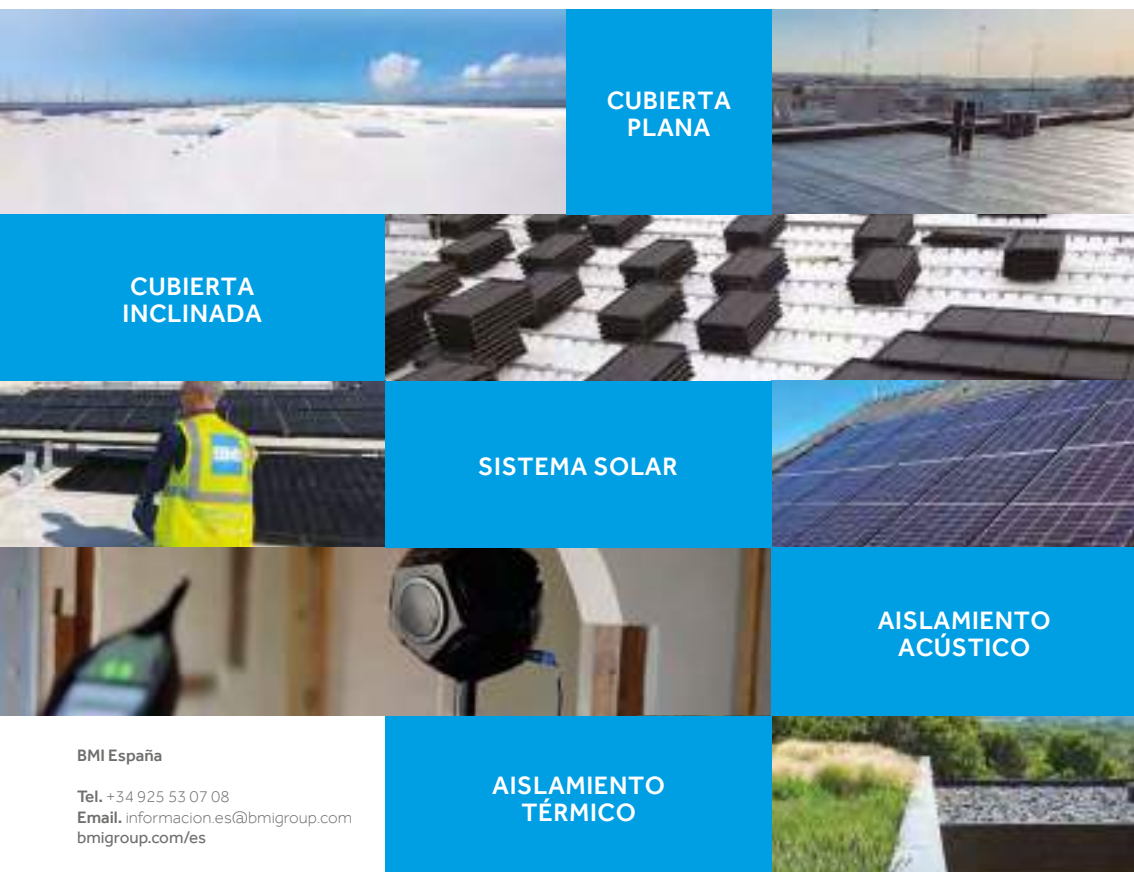
Programa de certificación al instalador

BMI Academy

Formación teórica y práctica en nuestros sistemas

BMI PlanMaster

Servicio digital de medición de cubiertas en 48h



BMI España

Tel. +34 925 53 07 08

Email. informacion.es@bmigroup.com
bmigroup.com/es

COBERT

ChovA

EVERGUARD

icopal

Sealoflex

TEJA CURVA

Teja pre-cortada para ser utilizada en la primera hilada del alero como cumbre o bien en la última hilada como de canales en un tejado realizado. Color rojo.

40,8 x 15cm
Ref. C-40.15

1,05 €/ud.

**TEJA CURVA**

Teja ideal para rehabilitaciones y cubiertas en general con un aspecto rojo viejo. Las diferentes aplicaciones que entremezclan gotas y polvo en escalas de grises y negros hacen que sea un acabado mucho más elaborado y diferenciador respecto al clásico rojo envejecido. Se presenta sobre la teja lisa.

40x20 cm
Ref. C-45.20

1,33 €/ud.

**TEJA CURVA ENVEJECIDA CELLER**

La teja curva es la teja más usada de la historia. Teja curva de perfil, con elegante curvatura de 50 cm. de longitud y 21 cm. de boca, que conforma una cobertura en forma de canalón, su diseño permite obtener valores variables de solape entre las piezas. 18 uds./m². Color montseny.

50x21 cm.
Ref. C-50.21Celler 3/6140

2,05 €/ud.

**TEJA CURVA CELLER**

La teja curva es la teja más usada de la historia. Teja curva de perfil, con elegante curvatura de 50 cm. de longitud y 21 cm. de boca, que conforma una cobertura en forma de canalón, su diseño permite obtener valores variables de solape entre las piezas. 18 uds./m². Color tierra.

50x21 cm
Ref. C-50.21Celler 3/0078

2,15 €/ud.

**TEJA CURVA CELLER**

La teja curva es la teja más usada de la historia. Teja curva de perfil, con elegante curvatura de 50 cm. de longitud y 21 cm. de boca, que conforma una cobertura en forma de canalón, su diseño permite obtener valores variables de solape entre las piezas. 18 uds./m². Color edetania.

50x21 cm
Ref. C-50.21Celler 3/5692

2,05 €/ud.

**TEJA CURVA CELLER**

La teja curva es la teja más usada de la historia. Teja curva de perfil, con elegante curvatura de 50 cm. de longitud y 21 cm. de boca, que conforma una cobertura en forma de canalón, su diseño permite obtener valores variables de solape entre las piezas. 18 uds./m². Color centenaria mediterránea.

50x21 cm
Ref. C-50.21Celler 3/0081

2,15 €/ud.



¡PIDE TU DESCUENTO!



Si eres **profesional** pide tu **descuento** al comprar en **tu almacén de confianza.**

¡NO TE QUEDES SIN TU DESCUENTO!

TEJA CURVA

Tanto para restauración de los más emblemáticos edificios como las construcciones más novedosas, la curva presenta un acabado de alta calidad y fino tacto. 50x22 cm. Color rojo.

Ref. T5R

1,84 €/ud.

La Escandella

**TEJA CURVA**

Tanto para restauración de los más emblemáticos edificios como las construcciones más novedosas, la curva presenta un acabado de alta calidad y fino tacto. 50x22 cm. Color rojo jaspeado.

Ref. T5J

2,05 €/ud.

La Escandella

**TEJA CURVA**

Tanto para restauración de los más emblemáticos edificios como las construcciones más novedosas, la curva presenta un acabado de alta calidad y fino tacto. 50x22 cm. Color hispania.

Ref. T5H

2,16 €/ud.

La Escandella

**TEJA CURVA**

Tanto para restauración de los más emblemáticos edificios como las construcciones más novedosas, la curva presenta un acabado de alta calidad y fino tacto. 50x22 cm. Color Aitana.

Ref. T5I

2,37 €/ud.

La Escandella

**TEJA CURVA**

Tanto para restauración de los más emblemáticos edificios como las construcciones más novedosas, la curva presenta un acabado de alta calidad y fino tacto. 50x22 cm. Color lucentum.

Ref. T5L

2,37 €/ud.

La Escandella

**TEJA CURVA**

Tanto para restauración de los más emblemáticos edificios como las construcciones más novedosas, la curva presenta un acabado de alta calidad y fino tacto. 50x22 cm. Color castell.

Ref. T5CS

2,12 €/ud.

La Escandella

**TEJA CURVA**

Tanto para restauración de los más emblemáticos edificios como las construcciones más novedosas, la curva presenta un acabado de alta calidad y fino tacto. 50x22 cm. Color galia.

Ref. T5V

2,12 €/ud.

La Escandella

**TEJA CURVA**

Tanto para restauración de los más emblemáticos edificios como las construcciones más novedosas, la curva presenta un acabado de alta calidad y fino tacto. 50x22 cm. Color milenium.

Ref. T5MI

2,37 €/ud.

La Escandella

**TEJA CURVA**

Tanto para restauración de los más emblemáticos edificios como las construcciones más novedosas, la curva presenta un acabado de alta calidad y fino tacto. 50x22 cm. Color paja.

Ref. T5P

2,10 €/ud.

La Escandella

**TEJA CURVA**

Tanto para restauración de los más emblemáticos edificios como las construcciones más novedosas, la curva presenta un acabado de alta calidad y fino tacto. 50x22 cm. Color marrón.

Ref. T5M

2,52 €/ud.

La Escandella



TEJA CURVA 40/45/50



Disponible en distintos colores, textura fina, alta resistencia, baja absorbcion de agua, facididad de instalacion.

s/Ref. 40/45/50

Consultar precio



TEJA CURVA 45 ROJA



La teja curva posee una textura fina, alta resistencia, baja absorbcion de agua, facilidad de instalacion. 45x20 cm. Color rojo.



Ref. TC45001

1,18 €/ud.

TEJA CURVA 40



Disponible en distintos colores, textura fina, alta resistencia, baja absorbcion de agua, facididad de instalacion.

Ref.	Color	€/ud
TC015	Alameda	2,11 €
TC020	Elegance	2,11 €
TC012	Extremeña	2,11 €
TC002	Marrón	2,83 €
129023	Negra	2,83 €
TC014	Paja envejecida	2,11 €
TC001	Roja	1,62 €
TC111	Rústica	2,11 €



TEJA CURVA 50



La teja curva 50 es una solución versátil para tejados que combina durabilidad y diseño elegante. Disponible en dos modelos, la teja curva 50 estándar y la teja curva 50 canal encaje, este producto ofrece opciones para diferentes necesidades arquitectónicas.

Ref.	Color	€/ud
TC50L020	Elegance	1,47 €
TC50L017	Garonne	1,47 €
TC50L021	Harmonie	1,47 €
TC50L002	Marrón	2,15 €
TC50L008	Oceanique	1,47 €
TC50L001	Roja	1,32 €
TC50L003	Rojo Antiguo	1,47 €



TEJA CURVA

La canal mediterránea de referencia Estética de la curvatura similar a las antiguas tejas canal. Una amplia gama de colores. Un acabado mejorado del talón de la teja. Un complemento de accesorios y genovesas perfectos para la DCL con los colores adaptados. Color vielle terre.



s/Ref.

Consultar precio

TEJA CURVA

La canal mediterránea de referencia. Estética de la curvatura similar a las antiguas tejas canal. Una amplia gama de colores. Un acabado mejorado del talón de la teja. Un complemento de accesorios y genovesas perfectos para la DCL con los colores adaptados. Color castelviel.



s/Ref.

Consultar precio

TEJA CURVA

La canal mediterránea de referencia Estética de la curvatura similar a las antiguas tejas canal. Una amplia gama de colores. Un acabado mejorado del talón de la teja. Un complemento de accesorios y genovesas perfectos para la DCL con los colores adaptados. Color panache ancien.



s/Ref.

Consultar precio

TEJA CURVA

La canal mediterránea de referencia Estética de la curvatura similar a las antiguas tejas canal. Una amplia gama de colores. Un acabado mejorado del talón de la teja. Un complemento de accesorios y genovesas perfectos para la DCL con los colores adaptados. Color rouge.



s/Ref.

Consultar precio

TEJA CURVA

La canal mediterránea de referencia Estética de la curvatura similar a las antiguas tejas canal. Una amplia gama de colores. Un acabado mejorado del talón de la teja. Un complemento de accesorios y genovesas perfectos para la DCL con los colores adaptados. Color brune.



s/Ref.

Consultar precio

TEJA CURVA

La canal mediterránea de referencia Estética de la curvatura similar a las antiguas tejas canal. Una amplia gama de colores. Un acabado mejorado del talón de la teja. Un complemento de accesorios y genovesas perfectos para la DCL con los colores adaptados. Color Origine nuances d'antan.



s/Ref.

Consultar precio

¡PIDE TU DESCUENTO!



Si eres profesional pide tu **descuento** al comprar en tu **almacén de confianza.**

¡NO TE QUEDES SIN TU DESCUENTO!

TEJA MIXTA KLINKER K2



Teja cerámica mixta de doble encaje fabricada en H-cassettes. Medidas: 483x325 mm.

Ref.	Color	€/ud
2136660	Rojo	3,07 €
2136657	Viejo castilla	3,48 €
2142600	Ébano	4,01 €
2136659	Rojo viejo	3,48 €
2136672	Magma	3,48 €
2139354	Ocre castilla	3,48 €




TEJA MIXTA DUNA



Teja cerámica mixta con doble encaje. Características: versatilidad, estanqueidad, resistencia. La nueva teja duna mejora las prestaciones de su antecesora con un nuevo diseño de sus encajes y refuerzos que ofrecen una mejor estanqueidad y resistencia. Medidas: 454x288 mm.

Ref.	Color	€/ud
2137712	Rojo	2,52 €
2141072	Platea	2,88 €
2141070	Arena ocre	2,88 €
2141073	Mistral	2,88 €
2141075	Vulcano	2,88 €
2141074	Medieval	2,88 €
2141076	Valterra	2,88 €
2141071	Marrón	3,17 €
2142084	Rústico arena	2,88 €



TEJA MIXTA KLINKER MERIDIONAL




Teja cerámica mixta con doble encaje. La teja Klinker Meridional está fabricada con moldes de escayola y cocida en H-cassettes. Medida: 454x288 mm.

Ref. 2140642 Rojo
2,79 €/ud.

Ref. 2140689 Magma
3,17 €/ud.

Ref. 2142101 Ébano
3,48 €/ud.



TEJA MIXTA KLINKER HYDRA



Estética moderna. La teja klinker hydra con formato 10,5 está fabricada con moldes de escayola y cocida en H-cassettes. 454x288 mm.

Ref. 2141344 Rojo
3,30 €/ud.

Ref. 2142086 Ébano
4,09 €/ud.



TEJA MIXTA

La Escandella

Teja mixta de doble curva donde canal y cobija unen diseño y funcionalidad para conseguir una cubierta de fácil montaje con la especial belleza de la teja árabe. Color rojo

Ref. TGR Grande
2,38 €/ud.

Ref. TPR Pequeña
2,28 €/ud.

**TEJA MIXTA**

La Escandella

Teja mixta de doble curva donde canal y cobija unen diseño y funcionalidad para conseguir una cubierta de fácil montaje con la especial belleza de la teja árabe. Color rojo jaspeado.

Ref. JASP. TGJ Grande
2,50 €/ud.

Ref. TPJ Pequeña
Consultar precio.

**TEJA MIXTA**

La Escandella

Teja mixta de doble curva donde canal y cobija unen diseño y funcionalidad para conseguir una cubierta de fácil montaje con la especial belleza de la teja árabe.

Ref. TGBO Borgoña
2,50 €/ud.

Ref. TGO Tossal
2,73 €/ud.

**TEJA MIXTA**

La Escandella

Teja mixta de doble curva donde canal y cobija unen diseño y funcionalidad para conseguir una cubierta de fácil montaje con la especial belleza de la teja árabe. Color hispania.

Ref. TGH Grande
2,96 €/ud.

Ref. TPH Pequeña
2,62 €/ud.

**TEJA MIXTA**

La Escandella

Teja mixta de doble curva donde canal y cobija unen diseño y funcionalidad para conseguir una cubierta de fácil montaje con la especial belleza de la teja árabe. Color galia.

Ref. TGV Grande
2,96 €/ud.

Ref. TPV Pequeña
2,62 €/ud.

**TEJA MIXTA**

La Escandella

Teja mixta de doble curva donde canal y cobija unen diseño y funcionalidad para conseguir una cubierta de fácil montaje con la especial belleza de la teja árabe.

Ref. TGCS Castell
2,96 €/ud.

Ref. TGMI Millenium
3,02 €/ud.

**TEJA MIXTA**

La Escandella

Teja mixta de doble curva donde canal y cobija unen diseño y funcionalidad para conseguir una cubierta de fácil montaje con la especial belleza de la teja árabe. Color marrón.

Ref. TGM Grande
3,30 €/ud.

Ref. TPM Pequeña
2,83 €/ud.

**TEJA MIXTA**

La Escandella

La teja más mediterránea. Doble curvatura. Doble encaje para una perfecta impermeabilización.

Ref. TGNP Pizarra
3,54 €/ud.

Ref. TGI Aitana
3,02 €/ud.

Ref. TGL Lucentum
3,02 €/ud.

**TEJA MIXTA**

La Escandella

Teja mixta de doble curva donde canal y cobija unen diseño y funcionalidad para conseguir una cubierta de fácil montaje con la especial belleza de la teja árabe. Color paja flameada.

Ref. TGE Grande
2,96 €/ud.

Ref. TPE* Pequeña
2,55 €/ud.

**TEJA MIXTA**

La Escandella

Teja mixta de doble curva donde canal y cobija unen diseño y funcionalidad para conseguir una cubierta de fácil montaje con la especial belleza de la teja árabe. Color paja.

Ref. TGP Grande
2,96 €/ud.

Ref. TPP Pequeña
2,55 €/ud.



TEJA KLINKER 10

Teja Klinker 10 combina diseño vanguardista, resistencia superior, doble conformado, alta durabilidad, excelente heladicidad, planicidad perfecta y certificación Aenor-Afnor.

Ref.	Color	€/ud
TKOMGG001	Roja	2,30 €
TKOMGG011	Rojo envejecido	2,70 €
TKOMGG052	Chocolate	3,23 €
TKOMGG015	Alameda	2,70 €
TKOMGG072	Pastel	2,70 €

**TEJA KLINKER 11**

Teja cerámica mixta con doble encaje. Características: versatilidad, estanqueidad, resistencia.

Ref.	Color	€/ud
TM118	Adour	2,65 €
TM012	Extremeña	2,65 €
TM039	Gris	3,07 €
TM021	Harmonie	2,65 €
TM002	Marrón	3,07 €
TM034	Negra	3,07 €
TM014	Paja envejecida	2,65 €
TM001	Roja	2,25 €
TM003	Rojo antiguo	2,65 €
TM111	Rústica	2,65 €
TM053	Volcano	2,65 €



¡PIDE TU DESCUENTO!



Si eres **profesional** pide tu **descuento** al comprar en **tu almacén de confianza.**

¡NO TE QUEDES SIN TU DESCUENTO!

TEJA MIXTA TB-10 TECH

La teja TB-10 Tech es la evolución tecnológica en el formato de teja mixta de gran formato. Una teja, de perfil curvo y plano con un sistema de encaje lateral y longitudinal, especialmente diseñado para el ensamblaje estanco de las piezas. 10,3 uds./m². Color irati.



Ref. TB-10 TECH

3,48 €/ud.**TEJA MIXTA TB-10 TECH**

La teja TB-10 Tech es la evolución tecnológica en el formato de teja mixta de gran formato. Una teja, de perfil curvo y plano con un sistema de encaje lateral y longitudinal, especialmente diseñado para el ensamblaje estanco de las piezas. 10,3 uds./m². Color tierra.



Ref. TB-10 TECH

3,66 €/ud.**TEJA MIXTA TB-12**

La teja mixta TB-12 es el formato clásico de teja mixta de perfil curvo y plano con un sistema de encaje lateral y longitudinal, múltiple discontinuo, especialmente diseñado para el ensamblaje estanco de las piezas contiguas en filas verticales e hiladas horizontales. Color bidasoa.



Ref. TB-12

2,79 €/ud.**TEJA MIXTA TB-10 TECH**

La teja TB-10 Tech es la evolución tecnológica en el formato de teja mixta de gran formato. Una teja, de perfil curvo y plano con un sistema de encaje lateral y longitudinal, especialmente diseñado para el ensamblaje estanco de las piezas. 10,3 uds./m². Color rojo musgo.



Ref. TB-10 TECH

3,37 €/ud.**TEJA MIXTA TB-12**

La teja mixta TB-12 es el formato clásico de teja mixta de Tejas Borja de perfil curvo y plano con un sistema de encaje lateral y longitudinal, múltiple discontinuo, especialmente diseñado para el ensamblaje estanco de las piezas contiguas en filas verticales e hiladas horizontales. Color lamalou.



Ref. TB-12

3,49 €/ud.**TEJA MIXTA TB-10 TECH**

La teja TB-10 Tech es la evolución tecnológica en el formato de teja mixta de gran formato. Una teja, de perfil curvo y plano con un sistema de encaje lateral y longitudinal, especialmente diseñado para el ensamblaje estanco de las piezas. 10,3 uds./m². Color graphite.



Ref. TB-10 TECH

4,08 €/ud.**TEJA MIXTA TB-10 TECH**

La teja TB-10 Tech es la evolución tecnológica en el formato de teja mixta de gran formato. Una teja, de perfil curvo y plano con un sistema de encaje lateral y longitudinal, especialmente diseñado para el ensamblaje estanco de las piezas. 10,3 uds./m². Color rojo.



Ref. TB-10 TECH

2,96 €/ud.**TEJA MIXTA TB-10 TECH**

La teja TB-10 Tech es la evolución tecnológica en el formato de teja mixta de gran formato. Una teja, de perfil curvo y plano con un sistema de encaje lateral y longitudinal, especialmente diseñado para el ensamblaje estanco de las piezas. 10,3 uds./m². Color chocolate.



Ref. TB-10 TECH

4,08 €/ud.**TEJA MIXTA TB-10 TECH**

La teja TB-10 Tech es la evolución tecnológica en el formato de teja mixta de gran formato. Una teja, de perfil curvo y plano con un sistema de encaje lateral y longitudinal, especialmente diseñado para el ensamblaje estanco de las piezas. 10,3 uds./m². Color entrepins.



Ref. TB-10 TECH

3,48 €/ud.**TEJA TB-10 CLASS**

La teja TB-10 Tech es la evolución tecnológica en el formato de teja mixta de gran formato. Una teja, de perfil curvo y plano con un sistema de encaje lateral y longitudinal, especialmente diseñado para el ensamblaje estanco de las piezas. 10,3 uds./m². Color roja.



Ref. TB-10 TECH

2,65 €/ud.

SISTEMAS CONSTRUCTIVOS

SOLUCIONES PARA CUBIERTAS VENTILADAS



ESCANDELL λ THERM

CUBIERTA VENTILADA EN 1 SÓLO PRODUCTO.

Soporte Autoportante - Barrera de Vapor - Aislamiento Térmico - Impermeabilización - Rastrel Primario - Rastrel de Fijación



λ = 0,022 W/mk



ESCANDELL λ SAT

PANEL AISLANTE VERSÁTIL
PARA DIFERENTES MODELOS DE TEJA.

Apto para instalar cualquier teja con paso de rastrel de 37 o 39,5 cm.

λ = 0,031 W/mk
100% Neopor®



TEJA PLANUM KLINKER

Diseño específico para bajas pendientes de 10°.
Doble encaje para una perfecta impermeabilización.
Instalación rápida y sencilla. 11 piezas/m².

Ref.	Color	€/ud
TIRK	Rojo	3,94 €
TIJK	Rojo jaspeado	4,09 €
TIRRK	Rojo rústico	4,09 €
TIMK	Marrón	4,29 €
TICEK	Ceniza	4,66 €
TIXK	Gris	4,66 €
TIPK	Pizarra	4,29 €
TIYK	Galaxy	4,66 €
TIBSK	Blackstone	4,66 €



TEJA SELECTUM KLINKER

Selectum es una teja de estética tradicional con calidad klinker y pasos de montaje variables. Incorpora el sistema FlexiLock, lo que permite una gran facilidad de colocación y adaptabilidad. El número de tejas por metro cuadrado puede oscilar entre 11 y 14 tejas.

Ref.	Color	€/ud
TSRK	Rojo	3,75 €
TSRRK	Rojo rústico	3,88 €
TSPRK	Provence	3,88 €
TSVK	Galia	3,88 €
TSMK	Marrón	4,11 €
TSXK	Gris	4,11 €
TSPK	Pizarra	4,11 €




TEJA INNOVA

La Escandella

Diseño óptimo para bajas pendientes de 10°. El acabado Galaxy es un color metalizado que puede tener un efecto diamante, es decir, una variación de brillo de cada teja según la exposición solar. 11,5 piezas/m².

Ref.	Color	€/ud
TNRK	Roja	3,94 €
TNRKK	Rojo rústico	4,09 €
TNMK	Marrón	4,29 €
TNXK	Gris	4,66 €
TNPK	Pizarra	4,29 €
TNYK	Galaxy	4,66 €

**TEJA VIENNA**

La Escandella

La planeidad, presentada en su máximo exponente, refleja la belleza a esta teja. El gran surco central caracteriza su forma, dotando de homogeneidad al tejado. La colocación se realiza a juntas corridas.


Ref.	Color	€/ud
TVRK	Roja	3,94 €
TVRRK	Rojo rústico	4,09 €
TVMK	Marrón	4,28 €
TVPK	Pizarra	4,29 €
TVYK	Galaxy	4,66 €
TVCOK	Cocoa	4,29 €

**TEJA VISUM3 TWRRK KL.**

La Escandella

Teja única en el mundo que consigue, en una sola pieza, el efecto visual de 3 tejas. Su exclusividad viene dada por su formato y colores únicos e inigualables. La teja Visum3 debe colocarse mediante el sistema de juntas encontradas o tresbolillo.

Ref.	Color	€/ud
TWRRK	Rojo rústico	4,91 €
TWRUK	Russet	5,35 €
TWGK	Gris idella	4,91 €
TWPK	Pizarra	4,91 €

**SISTEMA SOLAR FOTOVOLTAICO VOLT**

La Escandella

Solución fotovoltaica completamente integrada a la cubierta, que crea hogares energéticamente eficientes y sostenibles. La teja solar VOLT se integra a la perfección con la teja cerámica Planum.

Ref. VOLT

Consultar precio

TEJA FLAT-10

La teja Flat-10 es una teja cerámica plana, ligera, de baja absorción y con mucha definición. Una teja plana apta para instalación al tresbolillo y en línea. 10,2 uds./m².

Color Weathered cedar.

Ref. FLAT-10

5,36 €/ud.

**TEJA FLAT-5XL**

La teja flat-5XL es la muestra de la innovación y desarrollo tecnológico en tejas cerámicas. La teja cerámica más grande del mundo. Color nepal orange.

Ref. FLAT-5XL

12,67 €/ud.

**TEJAS FLAT-5XL**

La teja flat-5XL es la muestra de la innovación y desarrollo tecnológico en tejas cerámicas. La teja cerámica más grande del mundo. 10,2 uds./m². Color león mate.

Ref. FLAT-5XL

9,11 €/ud.

**TEJAS FLAT-10**

La teja Flat-10 es una teja cerámica plana, ligera, de baja absorción y con mucha definición. Es una teja plana apta para instalación al tresbolillo y en línea. 10,2 uds./m². Color león mate.

Ref. FLAT-10

5,25 €/ud.

**TEJAS FLAT-10**

La teja Flat-10 es una teja cerámica plana, ligera, de baja absorción y con mucha definición. Es una teja plana apta para instalación al tresbolillo y en línea. 10,2 uds./m². Color rojo musgo.

Ref. FLAT-10

4,29 €/ud.

**TEJAS FLAT-10**

La teja Flat-10 es una teja cerámica plana, ligera, de baja absorción y con mucha definición. Es una teja plana apta para instalación al tresbolillo y en línea. 10,2 uds./m². Color chocolate.

Ref. FLAT-10

Consultar precio.

**FLAT-5XL SIDNEY GRAPHITE (CEMENTO CERÁMICO)**

La teja plana Flat-5XL es la mayor teja cerámica del mercado, perfectamente plana y alto rendimiento en colocación.

Color sidney graphite.

Ref. FLAT-5XL

12,67 €/ud.

**TEJA FLAT-5XL IBIZA PINK**

La teja plana Flat-5XL es la mayor teja cerámica del mercado, perfectamente plana y alto rendimiento en colocación. 5,48 uds./m². Color ibiza pink.

Ref. FLAT-5XL

12,67 €/ud.

**TEJA SOLAR FLAT-10**

Ideada para completar la cubierta o la fachada realizada con la teja cerámica Flat-10, la Teja SOLAR FLAT-10 se integra perfectamente, manteniendo la capa de envoltivo tan fina como la teja misma. Potencia máxima 178,4 Wp/m².

Ref. SOLAR FLAT-10

Consultar precio

**TEJA CERÁMICA SOLAR FLAT -5XL**

La teja cerámica SOLAR FLAT-5XL es la única teja plana de gran formato con sistema de energía solar integrada sobre soporte cerámico. Potencia máxima 143,26 Wp/m². La perfecta integración se completa en la instalación de la cubierta o fachada con las tejas FLAT-5XL y sus piezas de terminación.

Ref. SOLAR FLAT-5XL

Consultar precio



LÓGICA EMOTIONS

Teja cerámica plana con impresión digital. Nuevas posibilidades estéticas gracias a su innovadora técnica de decoración, creando un modelo premium que alcanza las más altas exigencias en cuanto a prestaciones, calidad, eficiencia y garantía.

Ref.	Color	€/ud
2143233	Natura terra	4,69 €
2143232	Natura black	
2143234	Natura greyline	
2143231	Natura rust	

**LÓGICA PLANA**

Teja cerámica plana con doble encaje. Estética vanguardista y diseño perfecto para una teja plana de alta calidad y fabricada con la tecnología de producción más avanzada.

Ref.	Color	€/ud
2142505	Ébano	4,69 €
2142506	Galena	
2142805	Marrón paño	

**KLINKER VIRTUS**

Una teja única en diseño y prestaciones. Gran juego de instalación de hasta 60 mm. Acoplamiento entre tejas perfecto y una apariencia en la cubierta diferencial. Su símbolo le imprime estilo y autenticidad. Realizada con moldes de escayola y cocida en H-cassettes.

Ref.	Color	€/ud
2141031	Rojo	3,85 €
2142153	Ébano	





TEJA KLINKER PLANA

Teja Klinker Plana: diseño minimalista, textura fina, alta resistencia, doble encaje impermeable, baja absorción, perfecta planicidad y certificación Aenor-Afnor.

Ref.	Color	€/ud
TKOPYY052	Chocolate	3,18 €
TKOPYY039	Gris	3,18 €
TKOPYY034	Negra	3,18 €
TKOPYY001	Roja	3,07 €
TKOPYY053	Volcano	3,09 €




TEJA KLINKER MARSELLESA



Teja Klinker Marsellesa: tradición y tecnología, robusta, elegante y duradera; ideal para rehabilitación u obra nueva, amplia gama cromática disponible.

Ref.	Color	€/ud
TPM034	Negra	3,13 €
TPM001	Roja	2,41 €
TPM053	Volcano	2,70 €



TEJA KLINKER NOVA



Teja Klinker Nova: diseño exclusivo, alta resistencia, doble encaje impermeable, evacuación eficiente, textura fina y amplia gama cromática disponible.

Ref.	Color	€/ud
TKNY052	Chocolate	3,13 €
TKNY039	Gris	3,13 €
TKOPYY034	Negra	3,18 €
TKNY001	Roja	2,41 €
TKNY053	Volcano	2,70 €



Soluciones **SOLARES INTEGRADAS**



Teja Cerámica
SOLAR FLAT-5XL
143,26 Wp/m²



Teja
SOLAR FLAT-10
178,4 Wp/m²

+ INFO ↓



Sistema
ERI BLACK - RED



+

222,5 Wp/m²



200 Wp/m²



CUMBRERA

Ref.	Pieza	€/ud
Q01*	Q01* CUMBRERA	11,08 €
Q02*	Q02* CUMBRERA CIRCULAR	12,30 €
Q90*K	Q90* CUMBRERA ÁTICA 120° K	13,51 €
Q145*K	Q145* CUMBRERA 45° K.	13,51 €
Q03*	Q03* REMATE CUMBRERA	41,55 €
Q04*	Q04* REMATE CUMBRERA CIRCULAR*	41,55 €
Q109*	Q109* REMATE CUMBRERA ÁTICA 120° KLINKER™	41,55 €
Q122* K	Q122* REMATE CUMBRERA ANGULAR KLINKER	54,04 €
Q19*	Q19* TEJA DE VENTILACIÓN MIXTA GRANDE	25,98 €
Q24*	Q24* SOPORTE CHIMENEA MIXTA GRANDE	88,64 €
Q79*	Q79* REMATE LATERAL UNIVERSAL	12,75 €



PIEZAS ESPECIALES



Ref.	Pieza	€/ud
TCM	CABALLETE	10,51 €
TCD	CABALLETO DOBLE	11,43 €
TCAC	CABALLETE 4 VIAS	123,60 €
TCAT	CABALLETE 3 VIAS	104,03 €
TFC	FINAL DE CABALLETE	31,11 €
TLM	LATERAL UNIVERSAL	10,51 €
s.Ref	LATERAL DE MANO	Consultar Precio
	TAPAS CABALLETE	
TMT	MEDIA TEJA	9,58 €
TMTOM		9,58 €
TMTTP		9,58 €
TMTOP		11,85 €
TMTKNY		11,85 €
TDA TDAOMY	TEJA DOBLE ALMOHADILLADO	22,66 €

GREDOS EVOLUTION

Teja de hormigón con perfil árabe y gran resistencia al envejecimiento. Una nueva generación de acabados aplicada sobre una teja de perfil tradicional para darle mayor resistencia al envejecimiento y conservar los colores originales.

Ref. 2141356 Marrón

2,21 €/ud.

Ref. 2141355 Ébano

2,21 €/ud.



PLANA EVOLUTION ÉBANO



Teja plana de hormigón. Colores que perduran en un perfil tradicional. Indicada para pendientes pronunciadas que aporta modernidad al edificio. Ahora con un innovador tratamiento que da mayor resistencia a sus acabados.

Ref. 2141357 Marrón

3,18 €/ud.



GREDOS TEIDE



Teja de hormigón con perfil árabe y gran resistencia al envejecimiento. Una nueva generación de acabados aplicada sobre una teja de perfil tradicional para darle mayor resistencia al envejecimiento y conservar los colores originales.

Ref.	Color	€/ud
1022255	Bronce	2,11 €
1022258	Oro	
1022252	Albero	
2142785	Argenta	
2142717	Muscade	
2142718	Silvacane	

Bronce



Oro



Albero



Argenta



Muscade



Silvacane



INNOTECH REFLEX



Teja de hormigón plana. Un diseño contemporaneo de máximas prestaciones. El color reflex gris perla ofrece la posibilidad de crear una solución cool roof gracias a sus propiedades reflexivas.

Ref. 2142321 Gris plata

4,05 €/ud.

Ref. 2142321 Gris Oscuro

4,05 €/ud.



WAKAFLEX



Wakaflex es una banda impermeable compuesta por 4 capas de PIB (poliisobutileno) y aluminio.
Utilidad: Aplicaciones en chimeneas, encuentros con muros, ventanas, paneles solares, buhardillas, tuberías y conductos, y otros puntos singulares de cubiertas. Rollo de 5 m.

Ref. 7042380 18 cm
112,38 €/rollo.

Ref. 7045173 28 cm
120,29 €/rollo.

Ref. 7045175 37 cm
198,29 €/rollo.




LIMAHOYA FLEXIBLE



Elementos aptos para el remate de las limahoyas. Muy ligeros y fáciles de cortar e instalar.

Ref. 7042585 Rojo
53,86 €/ud.

Ref. 7042586 Marrón
53,86 €/ud.



FIGAROLL PLUS



Banda impermeabilizante para cubreras en seco. Compuesta por polipropileno hidrófugo en la zona central, con doble canal de ventilación y faldas laterales de aluminio plegado. Rollo de 5 m.

Ref.	Color	Cm	€/ud
7042386	Rojo	28cm	61,20 €
7041176	Rojo	34cm	68,54 €
7042387	Gris	28cm	61,20 €
7041198	Marrón	34cm	68,54 €
7041177	Gris	34cm	68,54 €



EASY FLASH BUTYL



Banda impermeable multiusos compuesta de crepped recubierto de aluminio con recubrimiento trasero completo mediante adhesivo de butilo.

Características principales. Su alto nivel de estiramiento lo hace idóneo para sellar superficies complejas como chimeneas, salidas de ventilación, etc.

Apto para reparar pequeñas roturas que se puedan producir en los films de impermeabilización. Rollo de 5 m.

Ref.	Color	Cm	€/ud
7042887	Rojo	20cm	72,71 €
7041164	Rojo	30cm	92,91 €
7042889	Gris	20cm	72,71 €
7041175	Negro	30cm	92,91 €
7041197	Marrón	30cm	92,91 €



DIVOROLL ECOTECH 145



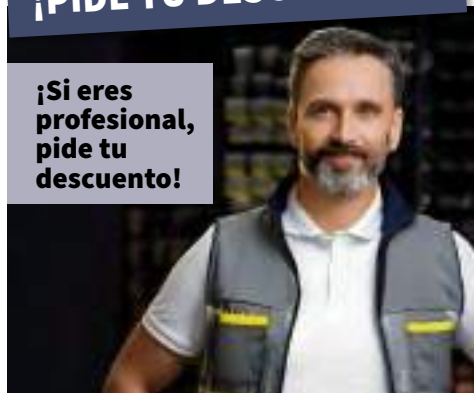
Film impermeable y transpirable. Compuesto de 3 capas de material: Polipropileno + Membrana + Polipropileno. Contiene 145 gr por cada metro cuadrado (m²). 1,5x50 m.

Ref. 7042605
162,00 €/ud.



¡PIDE TU DESCUENTO!

¡Si eres profesional, pide tu descuento!



PANEL AISLAMIENTO TEJADO BORJATHERM



Sistema de aislamiento de tejados de alta eficiencia energética. Sistema técnico completo de cubierta ligera. Máximo aislamiento con menores espesores. Disponibles en espesores desde 60 mm hasta 160 mm y para pasos de rastrel de 370 y 395 mm.

Ref. BORJATHERM

Consultar precio



PANEL BORJASAT



Sistema avanzado de tejados. Un panel polivalente para todos los modelos de teja. Ligero y fácil de instalar. Elevado aislamiento. Máxima estanqueidad. e presentan en tres espesores: 60 mm, 100 mm y 140 mm, para aislar con facilidad los tejados en cualquier zona climática y situación.

Ref. BORJASAT

Consultar precio



PLACA BITUMINOSA BAJO TEJA CURVA 235



(curvas de 45 y 50)

Ref. 7/0566

17,49 €/ud



SOPORTE RASTREL REGULABLE



50 uds/Caja

Ref. 7/0552

2,84 €/ud



BAJO CUMBRERA TB-ROLL (IMPERMEABLE)



Rollo a base de polipropileno no tejido, con dos franjas laterales de aluminio coloreado, cosidas con hilo de lana resistente a factores ambientales. Provisto en su parte inferior de dos tiras de adhesivo de Butilo de 2 cm en los bordes, para facilitar la instalación sobre las tejas. Rollo de 5 x 0,39 m. 390 mm.

Ref.

Rojo 7/0587,
Marrón 7/0911,
Negro 7/0589,
Beige 7/0912

4,49 €/ml



RASTREL VENTILADO 30X20



Perfil Omega fabricado en acero galvanizado de 0,7 mm de espesor, con perforaciones en ambas caras a lo largo de toda su longitud para permitir la ventilación del espacio bajo teja sin necesidad de instalar doble rastrel. Dimensiones: 30x20 cm. Longitud: 2,50 m.

Ref. 7/0562

2,67 €/ml



PEINE DE VENTILACIÓN



Producto fabricado con polipropileno de alta calidad. Resistente a la radiación UV y a los cambios climáticos. El uso de los peines de alero protege de la entrada de aves y roedores en el espacio bajo teja. Las perforaciones en la base facilitan la fijación sobre el rastrel mediante el uso de tornillos o clavos. Compatible con: TB-10 TECH / C-45.20 / C-50.21. Longitud: 100 mm.

Ref.

Rojo 7/0497,
Negro 7/0499

1,31 €/ml



LÁMINA TRANSPIRABLE E IMPERMEABLE 180



Lámina reforzada de 3 capas, fabricada en Polipropileno, impermeable y altamente transpirable al vapor de agua, diseñada para su aplicación bajo-teja en cubiertas inclinadas. Se trata de un producto de altas cualidades, indicado para cualquier pendiente y zona climatológica. Rollo de 1,5 x 50 m.

Ref. 7/0573

2,04 €/m²



ABRAZADERAS

La Escandella

Ganchos preformados en aluminio prebarnizado. Su función es anclar las piezas de cumbrera al rastrel. Se fijan mediante tornillos, mientras las piezas de cumbrera se encajan mecánicamente gracias a la forma del gancho; eso permite la instalación sin mortero.

Ref.	Pieza	€/ud
CAM07R	CAM07 ABRAZADERA Q01*	0,65 €
CAM27NEW	CAM27NEW ABRAZADERA CUMBRERA Q02*	0,71 €
CAM10	CAM10 ABRAZADERA CUMBRERA Q90*	0,65 €
CAM123	CAM123 ABRAZADERA CUMBRERA Q120* Y Q145*	0,65 €

CAM07



CAM27NEW



CAM10



CAM123



PEINES

La Escandella

El peine anti-nido protege la bajo cubierta de aves y roedores. Se instalan con clavos o tornillos directamente en el primer rastrel, superponiendo la teja. Permite la ventilación de la cubierta por la zona de alero. Disponible en color rojo y negro.

Ref.	Pieza	€/ud
CAM14	CAM14 PEINE TEJA PLANA	1,06 €
CAM16	CAM16 PEINE TEJA MIXTA	1,31 €
CAM58	CAM58 PEINE CON RASTREL	2,18 €

CAM14



CAM16



CAM58



CAM38 PÚAS ANTI-PÁJARO

La Escandella

El peine anti-nido protege la bajo cubierta de aves y roedores. Se instalan con clavos o tornillos directamente en el primer rastrel, superponiendo la teja. Permite la ventilación de la cubierta por la zona de alero.

Ref. CAM38

5,86 €/ud



SOPORTES

La Escandella

Soporte de acero galvanizado utilizado en cumbreras y limetasas para la fijación del rastrel (ancho de perfil de 40 mm). Práctico elemento que se adapta a cualquier pendiente de faldón.

Ref. CAM05

3,20 €/ud



CAM05



CAM10

Ref. CAM10

2,84 €/ud

Ref. CAM51

2,03 €/ud



CAM51

¡PIDE TU DESCUENTO!



Si eres profesional pide tu descuento al comprar en tu almacén de confianza.

¡NO TE QUEDES SIN TU DESCUENTO!

ESCANDELLASAT

La Escandella

Los paneles EscandellaSat están fabricados con Poliestireno Expandido Neopor, considerado como uno de los mejores materiales aislantes en la construcción y que se utiliza en múltiples aplicaciones en la edificación.

El Neopor presenta un elevado aislamiento térmico, haciéndolo un 20% más aislante que otros productos de EPS similares.

La ligereza del material y su facilidad de instalación permite un importante ahorro en costes respecto a sistemas tradicionales. Los sistemas constructivos de aislamiento de La Escandella presenta en tres espesores: 60 mm, 100 mm y 140 mm, adaptándose a cualquier zona climática.

Sistema apto para toda la gama de tejas La Escandella excepto para la teja Visum3 y Plana.



ESCANDELLASAT

La Escandella

El sistema EscandellaTherm es una solución constructiva para la instalación de cubiertas ventilada y ligeras de alta eficiencia energética.

Sistema perfectamente apto para rehabilitación y obra nueva. Su alta resistencia con el mínimo peso hace que se pueda instalar en la mayoría de soportes de cubiertas; vigas de madera, pretensadas de hormigón, perfiles metálicos, tabiquillos cerámicos, forjados de hormigón, chapas metálicas o tableros de madera.

Los paneles presentan dos medidas de paso de rastrel para poder instalar en los todos los modelos de tejas La Escandella, incluido los sistemas solares fotovoltaicos.



RASTREL METÁLICO U

La Escandella

Los rastreles metálicos son perfiles U de 40 mm de anchura, que se insertan sobre los resaltes que se encuentran en el panel y se fijan mecánicamente al soporte atravesando los mismos. Longitud: 2 m.

Ref. CAM070

1,63 €/ml



RASTREL AUXILIAR METÁLICO

La Escandella

Rastrel ventilado de Aluzinc de 41 mm de altura, preparado para facilitar el apoyo y fijación de las piezas de cobertura. Gracias a los grandes huecos en el perfil, se garantiza la ventilación bajo teja con un caudal superior a 200 cm² por ml de rastrel. Longitud: 3,94 m.

Ref. CAM069

6,46 €/ml



ALU-ROLLO DESAGÜE CANALÓN

La Escandella

Lámina de aluminio articulada que se sitúa en el alero ideada para garantizar una impermeabilización correcta de la cubierta por el alero y el desagüe hacia el canalón. Alta resistencia a los rayos UV y al envejecimiento. Rollo de 5 m.

Ref. CAM13

5,92 €/ml



REJILLAS

La Escandella

Las rejillas de alero protegen la abertura de la ventilación de la línea de alero de la entrada de aves y roedores.

Ref. CAM33 Rejilla alero 5 m.

1,85 €/ml

Ref. CAM118 Rejilla 5 m. metálica

3,52 €/ml

Ref. CAM121

Lámina rejilla metálica 2,5 m.

13,09 €/ud



MEMBRANA FRENO DE VAPOR 145 G/M2

La Escandella

Es una capa freno al vapor impermeable al agua y aire en tres capas que se acoplan entre sí mediante sellado por calor.

Ref. CAM56

2,06 €/m²



LÁMINA IMPERMEABLE

La Escandella

Membrana impermeable con una alta transpirabilidad en 3 capas que están juntas y selladas por termosellado.

El gramaje es de 115, 135, 150 y 180 gr/m² y permite una alta permeabilidad al vapor del agua mientras que es impermeable al agua y al viento.

Ref. CAM52 150g/m²

1,71 €/m²

Ref. CAM53 180g/m²

2,34 €/m²





TEGOLA PREMIUM RECTANGULAR

Placa asfáltica impermeable para cubiertas inclinadas. Tiene 5 capas: con una armadura de fibra de vidrio pre impregnada, dos capas de betún oxidado catalítico, una antiadherente y una de gránulo mineral.

Ref.	Color	€/m2
71397	Gris pizarra	29,70 €
71397	Verde jaspeado	32,50 €
71397	Negro	29,30 €
71397	Marrón madera	Consultar precio
71397	Rojo jaspeado	
71397	Rojo cobrizo	32,60 €



TÉGOLA AMERICANA



Placa asfáltica ligera con armadura de fibra de vidrio y protegida por gránulo coloreado. Aplicación en cubiertas inclinadas, con pendiente superior al 15%. Temperatura de instalación superior a +5°C Disponible en distintos colores.

s/Ref. Castor

Consultar precio

s/Ref. Standard

Consultar precio



¡PIDE TU DESCUENTO!



Si eres profesional
 Pide tu descuento al comprar en tu almacén de confianza.

¡NO TE QUEDES SIN TU DESCUENTO!

COVERLIFE PLACA COPPO


Adecuada para cubiertas de viviendas, marquesinas, garajes, bungalós y cenadores.

Ref.	Color	Medidas	€/ud
CLF020RT	Barro	2080x1030 mm.	Consultar precio
CXL020TOP	Terracota opaco		
CXL020ANC	Ceniza envejecida		
CXL020AN	Firence envejecida		

**COVERLIFE PLACA RÚSTICA**

Adecuada para cubiertas de viviendas, marquesinas, garajes, bungalós y cenadores.

Ref.	Color	Medidas	€/ud
RU021TNR	Terra natural rugosa	2130x1015 mm.	Consultar precio
RU021ANF	Firence envejecida		
RU021ANV	Venezia envejecida		
RU021ANS	Siena envejecida		

**COVERLIFE PLACA GRECA**

Adecuado para cubiertas de naves industriales, almacénes y hangares, así como para el revestimiento vertical de cualquier edificio. El producto es la solución ideal para pequeñas cubiertas (cocheras, pérgolas, bungalós) y para el bricolaje.

Ref.	Color	Medidas	€/ud
EU021GOP	Gris	2100x1060 mm.	Consultar precio
EU021VO	Verde oliva		
EU021ROP	Rojo teja opaco		

**COVERLIFE PLACA ROMANA EGEO 2100X1095**

La placa Romana Egeo, con perfil ondulado, es especialmente adecuada para cubrir grandes superficies, como naves industriales y almacénes. Su composición especial permite curvarla para techos abovedados y hangares con un radio igual o superior a 12 metros. El paso de 177 mm de la placa es perfecto para cubrir o sustituir placas de fibrocemento.

Ref.	Color	Medidas	€/ud
RE021GOP	Gris Opaco	2100x1095 mm.	Consultar precio
RE021ROP	Rojo teja opaco		
RE021VF	Verde		



COVERLIFE PLACA ONDINA


Adecuado para cubiertas de naves industriales, almacenes y hangares, así como para el revestimiento vertical de cualquier edificio. El producto es la solución ideal para pequeñas cubiertas (cocheras, pérgolas, bungalós) y para el bricolaje.

Ref.	Color	Medida	€/ud
OLLF020GS	Gris	2000x1115 mm.	Consultar precio
OLLF020CO	Rojo coral		
OLLF031VO	Verde oliva		
OLLF020TN	Terra		

**COVERLIFE PLACA ONDINA BI-COLOR**

Una placa, dos posibilidades de instalación: ambos lados de la placa tienen un color diferente (rojo coral con gris oscuro o verde oliva con tierra natural).

Ref.	Color	Medidas	€/ud
OLLB020COGS	Rojo coral - Gris oscuro	2000x1077 mm.	Consultar precio
OLLB020VOTN	Verde oliva - Terra Natural		

**COVERLIFE PLACA GREKINA**


La placa Grekina, con perfil ondulado en 13 elementos, se coextruye de forma continua y se adapta a la cubierta o al revestimiento vertical de cualquier superficie lisa o curva (para cubiertas abovedadas con un radio igual o superior a 5 metros).

Ref.	Color	Medidas	€/ud
GRLF021GS	Gris	2100x973 mm.	Consultar precio
GRLF021CO	Rojo coral		
GRLF021VO	Verde oliva		
GRLF021TN	Terra		

**COVERLIFE PLACA ETRURIA**

Adecuado para cubiertas de naves industriales, almacenes y hangares, así como para el revestimiento vertical de cualquier edificio. El producto es la solución ideal para pequeñas cubiertas (cocheras, pérgolas, bungalós) y para el bricolaje.

Ref.	Color	Medida	€/ud
ET021VF	Verde hoja	2100x1097 mm.	Consultar precio
ET021GOP	Gris opaco		
ET021ROP	Rojo teja opaco		



ONDUCLAIR MINI ONDA PLR 

Las placas traslúcidas onduclair plr permiten el aprovechamiento de la luz natural en cubiertas, cerramientos y fachadas. Los 3 formatos estándar en los que se fabrican las placas de poliéster onduclair.

Ref.	Medidas	€/m ²
s/Ref.	1,5m x 1,12m	9,50 €/m²
	2m x 1,12m	
	2,5m x 1,12m	
	3m x 1,12m	



ONDUCLAIR GRAN ONDA PLR 

Las placas traslúcidas onduclair plr permiten el aprovechamiento de la luz natural en cubiertas, cerramientos y fachadas. Los 3 formatos estándar en los que se fabrican las placas de poliéster onduclair.

Ref.	Medidas	€/m ²
s/Ref.	1,5m x 1,1m	10,53 €/m²
	2m x 1,1m	
	2,5m x 1,1m	
	3m x 1,1m	



ONDUCLAIR PC MINI ONDA 

Las placas traslúcidas onduclair plr permiten el aprovechamiento de la luz natural en cubiertas, cerramientos y fachadas. Los 3 formatos estándar en los que se fabrican las placas de poliéster onduclair.

Ref.	Medidas	€/m ²
s/Ref.	2m x 1,1m	8,50 €/m²
	2,5m x 1,1m	
	3m x 1,1m	



ONDUCLAIR PC MINI ONDA 

Las placas traslúcidas onduclair plr permiten el aprovechamiento de la luz natural en cubiertas, cerramientos y fachadas. Los 3 formatos estándar en los que se fabrican las placas de poliéster onduclair.

Ref.	Medidas	€/m ²
s/Ref.	2m x 1,1m	9,91 €/m²
	2,5m x 1,1m	
	3m x 1,1m	



ONDUCLAIR PC CELULAR 

Onduclair pc celulae es la gama de placas de policarbonato celular liso que permiten el aprovechamiento de la luz natural en cubiertas y cerramientos, aportando una protección ligera, resistente e impermeable.

Ref.	Producto	€/m ²
s/Ref.	CELULAR 4	6,63 €/m²
	CELULAR 6	9,12 €/m²
	CELULAR 10	Desde 9,20 €/m²
	CELULAR 16	Desde 13,21 €/m²



¡PIDE TU DESCUENTO!



¡Si eres profesional, pide tu descuento!



NUEVO

SIATE TOP ONDULINE®

ALTAS PRESTACIONES TÉRMICAS E IMPERMEABILIZACIÓN



Impermeabilidad



Aislamiento
Térmico



Ventilación



Sistema
Completo



Baja pendiente



SIATE TOP ONDULINE® es el nuevo sistema de **altas prestaciones** para la rehabilitación energética y construcción de cubiertas inclinadas. El sistema está diseñado para mejorar el aislamiento térmico por el exterior de las cubiertas inclinadas gracias al panel aislante **ONDULINE® PIR UTR** ($\lambda = 0,022 \text{ W/m}\cdot\text{K}$), que además cuenta con machihembrado perimetral para la rotura de puente térmico.

Su **elevada resistencia térmica** permite reducir el espesor total de la cubierta frente a otros aislantes como el XPS, el EPS o la lana de roca. La **impermeabilización** se garantiza gracias a **ONDULINE® BAJO TEJA DRS**.



Onduline®
Sistemas ligeros de cubierta

- 1 SOPORTE CONTINUO
- 2 BARRERA DE VAPOR
- 3 ONDULINE® PIR UTR
- 4 ONDULINE® BAJO TEJA
- 5 LISTÓN PVC/METAL
- 6 TEJA O PIZARRA



PLAKFORT 6

Placa en fibrocemento 6 ondas en color gris natural, ideales para cubiertas industriales resistentes.

Color	Medidas	€/ud
Plakfort Gris Natural	2,00x1,10m	35,07 €
Plakfort Gris Natural	2,50x1,10m	41,25 €
Plakfort Gris Natural	3,05x1,10m	51,70 €
Plakfort Color Mass	2,00x1,10m	39,04 €
Plakfort Color Mass	2,50x1,10m	45,69 €
Plakfort Color Mass	3,05x1,10m	55,87 €

Color	Medidas	€/ud
Plakfort 6 Ruralco	2,00x1,10m	37,54 €
Plakfort 6 Ruralco	2,50x1,10m	43,93 €
Plakfort 6 Ruralco	3,05x1,10m	53,70 €



PLACA TEGOLIT 235



Placa en fibrocemento bajo-teja. Ideal para rehabilitación arquitectónica, compatible con teja bicapa, instalación invertida y altas prestaciones técnicas reconocidas en Europa.

Color	Medidas	€/ud
Gris Natural	1,65x0,98m	30,13 €
Gris Natural	2,50x0,98m	40,15 €
Gris Natural	2,20x0,98m	45,62 €
Plus/Flama	1,65x0,98m	33,90 €
Plus/Flama	2,20x0,98m	44,53 €
Plus/Flama	2,50x0,98m	49,77 €



TEGOLIT 200



Placa en fibrocemento 6 ondas, ideal rehabilitación, impermeable, compatible con teja bicapa y apta para pendientes del 15% al 100%.

Color	Medidas	€/ud
Gris	1,52x1,05m	28,56 €
Gris	2,13x1,05m	40,02 €
Gris	2,44x1,05m	45,85 €
Plus/Flama	1,52x1,05m	30,09 €
Plus/Flama	2,13x1,05m	42,17 €
Plus/Flama	2,44x1,05m	48,30 €



PLACA SETTEONDE CON FLEJE DE SEGURIDAD C1X



PLACA SETTEONDE con fleje de seguridad C1X
Gris 2.13x1.05 m.

Ref. Setteonde
40,02 €/ud



¡PIDE TU DESCUENTO!

¡Si eres profesional, pide tu descuento!





PLAKFLAT PLACAS PLANAS

Placa plana de fibrocemento para construcción en seco color gris natural.

Color	Medidas	Espesor	€/ud	Color	Medidas	Espesor	€/ud
Gris Natural	1,20x2,40m	4 mm	33,00 €	Gris Natural	1,20x2,40m	16 mm	134,01 €
		6 mm	49,11 €			18 mm	150,75 €
		8 mm	65,57 €			20 mm	69,44 €
		10 mm	83,11 €				
		12 mm	100,49 €				



PLAKFLAT COLORMASS

PlakFlat Colormass: láminas ligeras, resistentes a fuego, impactos y humedad, con excelente aislamiento térmico, ideales para revestimiento eficiente de fachadas.

Color	€/ud	Color	€/ud
New York	Consultar precio	New York non uniform	Consultar precio
Milano		Roma	
Stonehengen		Miami	
Ostumi			



PLAKFLAT COLORPLUS LONDON TEXTURA LISA

PlakFlat: láminas ligeras, resistentes a fuego, impactos y humedad, con excelente aislamiento térmico, ideales para revestimiento eficiente de fachadas.

Ref.	Color	Medida	€/ud
Plakflat Colorplus	LD	1,20x2,40 m.	Consultar precio
	HD		



PLAKDECK REVESTIMIENTO EFECTO MADERA

Placa de fibrocemento efecto madera para revestimientos interiores en exteriores color gris natural. Modelos disponibles: Paris y Madrid.

Medidas	Espesor	€/ud
0,20x2,40m	8 mm	Consultar precio
0,20x3,00m		



PLAKDECK FLOOR LAMAS EFECTO MADERA PARA SUELOS

PlakDeck Floor: láminas suelo efecto madera, resistentes y duraderas, aptas interior y exterior, fáciles de instalar, soportan altas cargas.

Ref.	Color	€/ud
PLAKDECK FLOOR	Madrid	Consultar precio
	Marrakech	
	Granada	
	Nairobi	
	London liso	
	London rugoso	



ONDULINE BAJO TEJA DRS**Onduline**

Las placas ONDULINE BAJO TEJA DRS están compuestas, en masa, por una armadura base de fibras (minerales y vegetales) y resinas termoestables, saturadas en asfalto a alta temperatura. Existen diferentes formatos con los que se dota de impermeabilidad a todo tipo de tejados, independientemente del tipo de teja con el que esté construído, o pizarra.

**VARIEDAD DE FORMATOS**

ONDULINE DRS BT-200



De 14 a 18 cm

ONDULINE DRS BT-235



De 18,5 a 22 cm

ONDULINE DRS BT-190



De más de 22 cm

ONDULINE DRS BT-150 PLUS



De 18,5 a 22 cm

ONDULINE DRS BT-50



PANEL SÁNDWICH ONDUTHERM

Los paneles sandwich de madera ONDUTHERM están compuestos de un tablero superior aglomerado hidrófugo y transitable; un núcleo aislante de alta densidad, disponible en poliestireno extruido, lana de roca o fibra de madera, y un tablero inferior de terminación, disponible en una amplia gama de acabados, para adaptarse a la necesidad estética y funcional de cada proyecto.

Panel sandwich de madera cuenta con un núcleo aislante de poliestireno extruido de altas prestaciones:

- Alta densidad (35 Kg/m³) y perfecta planimetría para un correcto ensamblado en obra.
- Machihembrado en el aislamiento para evitar puentes térmicos en cubierta.
- Gran variedad de espesores disponibles: desde 40 mm hasta 200 mm.
- Disponibilidad de aislamiento en poliisocianurato (PIR) con $\lambda = 0,022 \text{ W/mK}$

ELEMENTOS DEL PANEL SÁNDWICH ONDUTHERM



ALTAS PRESTACIONES TÉRMICAS

El nuevo panel sándwich ONDUTHERM ÓPTIMA incorpora un núcleo aislante de poliisocianurato (PIR) que mejora hasta un 30 % la transmitancia térmica respecto al XPS* manteniendo el mismo espesor.

Gracias a su bajo coeficiente de conductividad térmica ($\lambda = 0,022 \text{ W/mK}$), permite reducir el espesor de la cubierta, optimizando la instalación y generando un ahorro significativo en fijaciones, tiempos de montaje y transporte.

Diseñado para la construcción y rehabilitación de cubiertas inclinadas en viviendas unifamiliares, edificios residenciales, comerciales, históricos o públicos, este panel sándwich de madera combina una gran ligereza y alta resistencia térmica, con una buena resistencia mecánica y a cargas, ofreciendo múltiples opciones de acabados interiores como: frisos de abeto, yeso, OSB o cemento madera, adaptándose así a las necesidades estéticas y funcionales de cada proyecto.

MÚLTIPLES VENTAJAS EN LA REHABILITACIÓN DE TEJADOS


Nuestro sistema de cubierta ligera compuesto por panel sándwich de madera ONDUTHERM aporta múltiples ventajas en la rehabilitación de tejados frente a los sistemas tradicionales.

- Soporte
- Ligereza
- Rápido y fácil de instalar
- Aislamiento térmico y acústico
- Económico

PANEL SÁNDWICH ONDUTHERM

ONDUTHERM es la gama de paneles sandwich de madera para cubierta de Onduline. Se trata de un panel sándwich de alta calidad y resistencia, diseñado para el aislamiento de tejados y la ejecución de una cubierta ligera. Gran variedad de espesores disponibles: desde 40 mm hasta 200 mm.

Ref.	Color	€
s/Ref.	Frisos de Abeto Barnizado y Natural	Consultar precio
	Yeso	
	Cemento-Madera	
	Tablero Aglomerado Hidrófugo	
	Tablero OSB	
	Ondutherm óptima	



BLOQUE LISO MONDÚVER



20 x 20 x 40 cm.

Ref.	Color	€/ud
10001	Arena	Consultar precio
	Blanco macael	
	Crema	
	Gris	
	Salmón	



BLOQUE SPLIT GANDIA ARENA



20 x 20 x 40 cm.

Ref.	Color	€/ud
10004	Arena	Consultar precio
	Blanco macael	
	Crema	
	Gris	
	Salmón	



BLOQUE SPLIT COLEGIATA A 2 CARAS



20 x 20 x 40 cm.

Ref.	Color	€/ud
10639	Arena	Consultar precio
	Blanco macael	
	Crema	
	Gris	
	Salmón	



¡PIDE TU DESCUENTO!

¡Si eres profesional, pide tu descuento!




CELOSÍAS



Las celosías de Verniprens destacan por su cuidada terminación en ambas caras lo que permite que luzcan perfectas en vallados y otras estructuras independientemente del lado en que se sitúen. Existe una amplia gama de modelos y formatos que permiten adaptarse a cada estilo o uso al que se destinen. Celosías disponibles en formato bloque 20 x 20 x 40 cm.

Ref.	Modelo	Medidas	€/ud
100319	Soller	20 x 20 x 40 cm	Consultar precio
200707	Altea	20 x 20 x 40 cm	
200905	Sofia	6 x 20 x 40 cm	
200906	Aroha	6 x 20 x 40 cm	



BALAUSTRÉ BAHAMAS



12 x 12 x 90 cm.

Ref. 500670

Consultar precio



BALAUSTRÉ GÉNOVA



12 x 12 x 75 cm.

Ref. 500257

Consultar precio



BALAUSTRÉ VENECIA



12 x 12 x 65 cm.

Ref. 500223

Consultar precio



BALAUSTRÉ ROMA



6 x 20 x 70 cm.

Ref. 400216

Consultar precio



BALAUSTRÉ MALLORCA



6 x 20 x 70 cm.

Ref. 500223

Consultar precio



PARAVIENTOS TARIFA



6 x 15 x 70 cm.

Ref. 400774

Consultar precio



MALLA ENREJADO SIMPLE TORSIÓN GALVANIZADA



Tamaño de luz (rombo): 50 mm.
Calibre del alambre: 14 mm.
Rollo de 25 m.

Ref.	Altura	€/rollo
s/Ref.	1 m	31,25 €
	1,5 m	46,88 €
	2 m	62,50 €



MALLA ENREJADO SIMPLE TORSIÓN VERDE



Tamaño de luz (rombo): 50 mm.
Calibre del alambre: 17 mm.
Rollo de 25 m.

Ref.	Altura	€/rollo
s/Ref.	1 m	45,00 €
	1,5 m	67,50 €
	2 m	90,00 €



MALLA TRIPLE TORSIÓN GALVANIZADA



Malla hexagonal fabricada con alambre galvanizado.
Especial para explotaciones avícolas, fabricación de jaulas e instalación de cerramientos ligeros.
Rollo de 50 m.

Ref.	Medidas	Altura	€/rollo
ETT0033	25 x 0,8 mm.	1 m.	36,72 €
ETT0042	31 x 0,7 mm.		35,15 €



MALLA ANUDADA GALVANIZADA



Producto especial para utilizar en explotaciones ganaderas y adecuado para el vallado de grandes superficies, viales, carreteras y fincas agrícolas .
Rollo con 100 ml.

Ref.	Distancia	Altura	Hilos (horizontales)	€/rollo
MAN0001	15 cm	1 m.	8	107 €
MAN0004	15 cm	1,5 m.	18	212 €
MAN0008	15 cm	2 m.	20	314 €




POSTE LUX-50 INTERMEDIO



Poste para cercado Lux -50 , fabricado en tubo de acero con recubrimiento galvanizado SZ-275 que garantiza alta resistencia a la corrosión y mayor durabilidad en exteriores. El precio incluye el tubo y todos los accesorios necesarios para el montaje del cercado de simple torsión (excepto grapas).

Ref.	Altura	Color	€/Ud
PLU0033	1 m	Galvanizado	20,62 €
PLU0034	1,5 m		29,33 €
PLU0035	2 m		38,07 €
PLU0021	1 m	Verde	24,37 €
PLU0023	1,5 m		34,73 €
PLU0022	2 m		45,07 €



POSTE LUX-50 EXTREMO IZQUIERDO



Ref.	Altura	Color	€/Ud
PLU0013	1 m	Galvanizado	59,82 €
PLU0014	1,5 m		82,31 €
PLU0015	2 m		97,44 €
PLU0001	1 m	Verde	70,11 €
PLU0002	1,5 m		96,72 €
PLU0003	2 m		115,83 €

POSTE LUX-50 EXTREMO DERECHO



Ref.	Altura	Color	€/Ud
PLU0109	1 m	Galvanizado	59,82 €
PLU0110	1,5 m		82,31 €
PLU0111	2 m		97,44 €
PLU0097	1 m	Verde	70,11 €
PLU0098	1,5 m		96,72 €
PLU0099	2 m		115,83 €

POSTE LUX-50 TENSIÓN RECTO



Ref.	Altura	Color	€/Ud
PLU0053	1 m	Galvanizado	78,30 €
PLU0054	1,5 m		107,05 €
PLU0055	2 m		128,59 €
PLU0041	1 m	Verde	93,84 €
PLU0042	1,5 m		128,76 €
PLU0043	2 m		156,60 €

POSTE LUX-50 ESQUINERO



Ref.	Altura	Color	€/Ud
PLU0072 EXT. / PLU0091 INT	1 m	Galvanizado	78,30 €
PLU0073 EXT. / PLU0092 INT	1,5 m		107,05 €
PLU0074 EXT. / PLU0093 INT	2 m		128,59 €
PLU0060 EXT/ PLU0079 INT	1 m	Verde	93,15 €
PLU0061 EXT/ PLU0080 INT	1,5 m		128,76 €
PLU0062 EXT/ PLU0081 INT	2 m		156,60 €

¡PIDE TU DESCUENTO!



Si eres profesional pide tu **descuento** al comprar en tu **almacén de confianza**.

¡NO TE QUEDES SIN TU DESCUENTO!

VERJA BRICO FAX VERDE

Panel de malla electrosoldada con pliegues para una mayor rigidez. Dimensiones de la malla 100x55 mm (separación entre alambres). Diámetro del alambre: 4 mm. Aplicaciones: viviendas, parques, jardines, almacenes, fábricas, eventos deportivos, ferias, hospitales y estaciones de tren.

Ref.	Dimensiones	€/ud
BBR0004	2,5 x 1,03 m	58,03 €
BBR000405	2,5 x 1,43 m	85,03 €
BBR000505	2,5 x 1,93 m	106,60 €

**VERJA FAX**

Panel de malla electrosoldada con pliegues para una mayor rigidez. Dimensiones de la malla 200x55 mm (separación entre alambres). Diámetro del alambre: 5 mm.

Ref.	Dimensiones	€/ud
BFA0121	1 x 2,5 m	72,06 €
BFA0123	1,43 x 2,5 m	96,22 €
BFA0223	1,53 x 2,5 m	102,97 €

**VERJA CLASSIC**

Malla electrosoldada de acero galvanizado en acabado verde. Dimensiones de la valla: 300x55 mm (separación entre alambres). Diámetro del alambre horizontal: 6 mm. Diámetro del alambre vertical: 5 mm.

Ref.	Medidas	Altura	€/Ud
BCS0010	0,98 x 2,75 m	1 m	231,59 €
BCS0011	1,48 x 2,75 m	1,50 m	302,47 €
BCS0012	1,88 x 2,75 m	2 m	345,25 €

**VERJA ULTRA**

Perfil cuadrado de dimensiones 25x25x1,5 mm. Material: Acero galvanizado en acabado Antracita (RAL 7016). Espacio entre barrotes: 100 mm. Aplicaciones: zonas residenciales, deportivas, jardines, industrias y parques infantiles.

Ref.	Altura	Longitud	€/Ud
BUL0007	1m	2,75 m	461,12 €
BUL0008	1,5m	2,75 m	549,45 €
BUL0009	2m	2,75 m	651,70 €



VALLA TRASLADABLE /PIE DE HORMIGÓN PARA VALLA TRASLADABLE



Producto	Ref.	Dimensiones	€/ud
BAST.VALLA TRASLA.SZ diam 3,4	BTR0006 UNIVESAL	3,46 x 1,90 m	Consultar precio
BAST.VALLA TRASL.SZ 3,4 LIGERA	BTR0004 LIGRA	3,46 x 1,90 m	
BAST.CUATTRO TUBI. SZ C/TORN	BTR001002 CUATTRO TUBI	3,42 x 1,90 m	
BAST.CUATTRO TUBI.SZ 1m10	BTR001003 PEATONAL	3,42 x 1,90 m	



Producto	Ref.	Dimensiones	€/ud
PIE DE HORMIGÓN	BAS000201	600x240x135 mm	Consultar precio
PIE DE HORMIGÓN	BAS0011	600x240x100 mm	



ALAMBRE GALVANIZADO



Acero galvanizado de acero dulce.
Diámetro del alambre: 2,70 mm.

Ref. ALA0524 Rollo de 1 kg
Consultar precio

Ref. ALA0515 Rollo de 5 kg
Consultar precio



ALAMBRE RECOCIDO



Alambre recocido.
Diámetro del alambre: 1,30 mm.

Ref. ALA0451 Rollo de 5kg
Consultar precio

Ref. ALA0516 Rollo de 5 kg
Consultar precio



ALAMBRE PLASTIFICADO VERDE D



Ref. ALA0611 Ø2,70/3,90 mm. Rollo de 5kg
Consultar precio

Ref. ALA0612 Ø3,00/4,40 mm. Rollo de 5 kg
Consultar precio



PLACA BASE LUX-50



Para instalar los postes sobre muro de hormigón.

Ref. PCA0010. Acabado galvanizado
Consultar precio

Ref. PCA001001. Plástico verde
Consultar precio



¡PIDE TU DESCUENTO!



Si eres profesional pide tu **descuento** al comprar en tu **almacén de confianza**.

¡NO TE QUEDES SIN TU DESCUENTO!

RIVISA®

Vallas de fácil instalación



Desde
8,50 €/ml

Poste Simple torsión

∅ 48 mm



Verja FAX



Recubrimiento anticorrosión



Sistema de tornillo de seguridad
indesmontable



Fácil instalación

Desde
15,81 €/ml

Valla TRASLADABLE LIGERA



Montaje sencillo gracias a las anillas
de fijación incorporada en la valla

Desde
27,00 €/ud.

Verjas | Puertas | Alambres | Barandillas | Postes para cercados
Otros productos para vallados

www.vallafacil.com



VALLA SOBRE MURO SQUARE



Dimensiones: 1890 x 720 mm.
 Espesor: 1,5 mm.
 Acabados: Blanco, negro, verde, granate, gris antracita, gris forja, óxido.

s/Ref.

Consultar precio



VALLA SOBRE MURO LINES&RUSHES



Dimensiones: Dimensiones: 1890 x 720 mm.
 Espesor: 1,5 mm.
 Acabados: Blanco, negro, verde, granate, gris antracita, gris forja, óxido.

s/Ref.

163,00 €/ud



VALLA SOBRE MURO RUSHES



Dimensiones: Dimensiones: 1890 x 720 mm.
 Espesor: 1,5 mm.
 Acabados: Blanco, negro, verde, granate, gris antracita, gris forja, óxido.

s/Ref.

176,00 €/ud



VALLA SOBRE MURO NEW STYLE



Dimensiones: Dimensiones: 1890 x 720 mm.
 Espesor: 1,5 mm.
 Acabados: Blanco, negro, verde, granate, gris antracita, gris forja, óxido.

s/Ref.

Consultar precio



VALLA SOBRE MURO SQUAD



Dimensiones: Dimensiones: 1890 x 720 mm.
 Espesor: 1,5 mm.
 Acabados: Blanco, negro, verde, granate, gris antracita, gris forja, óxido.

s/Ref.

163,00 €/ud



VALLA SOBRE MURO GALAXY



Dimensiones: Dimensiones: 1890 x 720 mm.
 Espesor: 1,5 mm.
 Acabados: Blanco, negro, verde, granate, gris antracita, gris forja, óxido.

s/Ref.

163,00 €/ud



MÓDULO DE VALLA BAM MODELO LINES GRIS FORJA DIMENSIONES 1950 X 945 MM SQUAD



Poste de inicio atornillar u obrar de 40 x 40 mm.
 Poste central atornillar u obrar de 40 x 40 mm.
 Poste de escalón atornillar u obrar de 40 x 40 mm.
 Accesorio de corte bam de 945 mm.

s/Ref.

Consultar precio



MÓDULO DE VALLA VSM MODELO LINES GRIS FORJA DIMENSIONES 1890 X 720 MM



Poste inicio izquierda para atornillar u obrar de 750 mm.
 Poste inicio derecha para atornillar u obrar de 750 mm.
 Poste central para atornillar u obrar de 750 mm.
 Accesorio de corte vsm de 720 mm.

s/Ref.

Consultar precio



PUERTA PEATONAL INDEPENDIENTE MODELO SQUARE



Dimensiones: 1000x1000 mm
Acabados: Blanco, negro, verde, granate, gris, antracita, gris forja, óxido.



s/Ref.

562,00 €/ud

PUERTA PEATONAL INDEPENDIENTE MODELO LINES&RUSHES



Dimensiones: 1000x1000 mm
Acabados: Blanco, negro, verde, granate, gris, antracita, gris forja, óxido.



s/Ref.

551,00 €/ud

PUERTA PEATONAL INDEPENDIENTE MODELO RUSHES



Dimensiones: 1000x1000 mm
Acabados: Blanco, negro, verde, granate, gris, antracita, gris forja, óxido.



s/Ref.

551,00 €/ud

PUERTA PEATONAL INDEPENDIENTE MODELO LINES



Dimensiones disponibles:
1000x1000 mm
1000x1500 mm
1000x1800 mm
1000x2000 mm.



Color: Gris forja.

s/Ref.

Consultar precio

PUERTA CORREDERA CON PTA PEATONAL INTEGRADA MODELO LINES & RUSHES



Dimensiones: 3000x2000 mm.
Acabados: Blanco, negro, verde, granate, gris antracita, gris forja, óxido.



s/Ref.

1786,00 €/ud

PUERTA CORREDERA CON PTA PEATONAL INTEGRADA MODELO GALAXY



Dimensiones: 3000x2000 mm.
Acabados: Blanco, negro, verde, granate, gris antracita, gris forja, óxido.



s/Ref.

1786,00 €/ud

PUERTA CORREDERA CON PTA PEATONAL INTEGRADA MODELO PARALLELS



Dimensiones: 3000x2000 mm.
Acabados: Blanco, negro, verde, granate, gris antracita, gris forja, óxido.



s/Ref.

1786,00 €/ud

PUERTA CORREDERA CON PTA PEATONAL INTEGRADA INTEGRADA MODELO LINES



Dimensiones disponibles:
3000 x 2000 mm.
3500 x 2000 mm.
4000 x 2000 mm.
5000 x 2000 mm.
color: gris forja.



s/Ref.

Consultar precio



CERRAMIENTOS METÁLICOS PARA EXTERIORES

Gama de cerramientos para exteriores fabricados en formato kit, con acabados estandarizados y un sistema de fácil instalación.

Extenso catálogo de diseños, fabricados en acero galvanizado y con acabado lacados al horno con pintura en polvo para garantizar la máxima durabilidad.

- Vallados en diferentes alturas
- Puertas peatonales
- Puertas correderas
- Puertas especiales, abatibles, modulares, telescópicas, ...
- Instalación sencilla
- Plazos de entrega reducidos
- Fabricación propia
- Precios competitivos
- Variedad de diseños y acabados



DISEÑOS Y ACABADOS

BLIND



DOBLE LINES



RUSHES



LINES & RUSHES



SQUARE



LINES



SQUAD



GALAXY



PARALLELS



TETRIS



SPIDER



NEW STYLE



BLANCO
RAL9016



NEGRO
RAL9011



GRIS
FORJA



ÓXIDO



GRIS ANTRACITA
RAL 7016



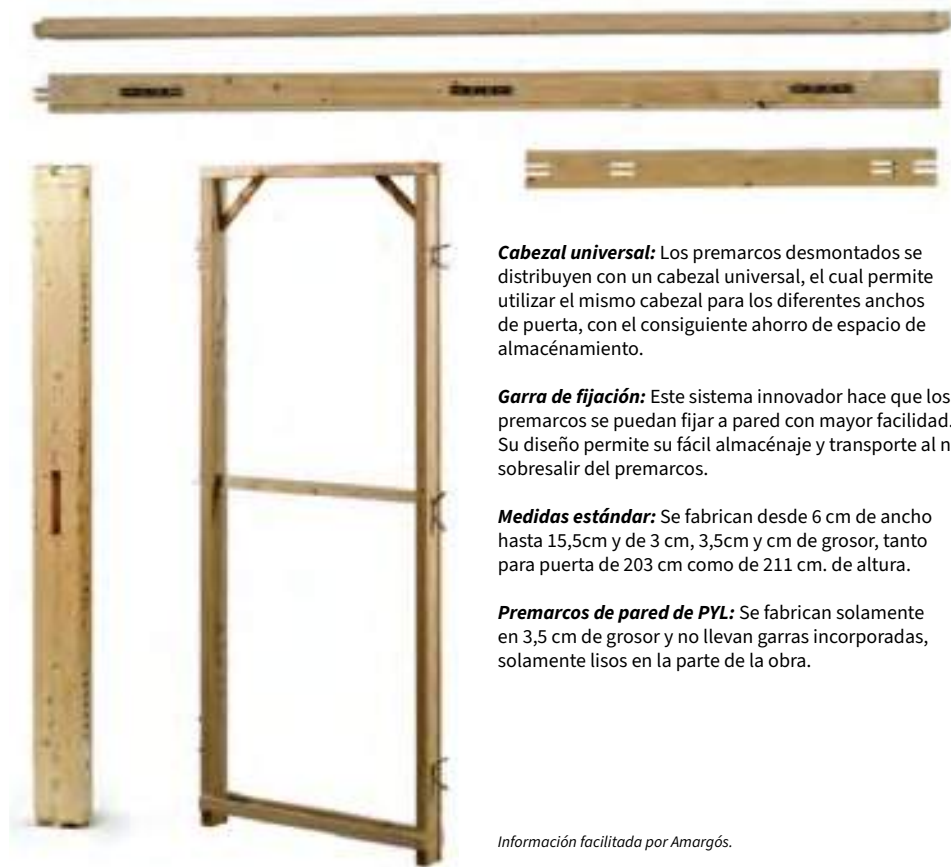
GALVANIZADO
(NO LACADO)

CARPINTERÍA, PUERTAS Y VENTANAS

MADERA	pág 234
PUERTAS DE SERVICIO	pág 238
PUERTAS DE ENTRADA	pág 246
PUERTAS DE GARAJE	pág 247
ESCALERAS	pág 248
CLARABOYAS Y VENTANAS	pág 250



PREMARCOS



Cabezal universal: Los premarcos desmontados se distribuyen con un cabezal universal, el cual permite utilizar el mismo cabezal para los diferentes anchos de puerta, con el consiguiente ahorro de espacio de almacenamiento.

Garra de fijación: Este sistema innovador hace que los premarcos se puedan fijar a pared con mayor facilidad. Su diseño permite su fácil almacenaje y transporte al no sobresalir del premarco.

Medidas estándar: Se fabrican desde 6 cm de ancho hasta 15,5cm y de 3 cm, 3,5cm y cm de grosor, tanto para puerta de 203 cm como de 211 cm. de altura.

Premarcos de pared de PVL: Se fabrican solamente en 3,5 cm de grosor y no llevan garras incorporadas, solamente lisos en la parte de la obra.

Información facilitada por Amargós.

Técnica: La técnica que utiliza Amargós para garantizar la máxima calidad es el encolado de alta frecuencia. El resultado es inmejorable, los largueros del premarco quedan completamente rectos y sólidos, lo que garantiza que al colocar la puerta encaje perfectamente en el hueco y no haya que cepillar los premarcos.






odeco DecoWall



ROBLE
CLARO



ROBLE
RÚSTICO



ROBLE
AHUMADO



ROBLE
NEGRO

PREMARCO KIT PARA PUERTA DE PASO



Sistema de fácil montaje. Realizado con madera de abeto alistonada. Válido para diferentes anchos de puerta. Incluye garras de fijación. Disponible para pared de ladrillo y pared de laca de yeso laminada.



Consultar precio.



KIT GUÍA CORREDERA



Kit guía para puertas correderas externas a la pared. El kit permite el montaje de panel de puerta de hasta 900 mm de ancho, con un peso máximo de 80 kg. Medidas estándar: 2 y 3 m. Incluye una guía de aluminio incrustada en madera, el kit carro y los tornillos de sujeción.



Consultar precio.



CUADRADILLO DE ABETO ALISTONADO



Los cuadradillos se fabrican en una amplia gama de dimensiones, desde 10 mm x 10 mm hasta 120 mm x 120 mm, principalmente en madera de abeto. El largo de 2700 mm.




Consultar precio.

SOPORTE REFUERZO PLACA YESO LAMINADO



SopORTE para refuerzo de paredes de placa yeso laminado cuando se necesita instalar accesorios u objetos pesados. Disponible en largo 39 cm y 59 cm.



Consultar precio.





**GARANTÍA DE CALIDAD
DESDE 1955**

**Colas - Adhesivos
Sellantes - Pinturas**



ORCHIDEA BASIC



Estructura para puerta corredera. Armazón metálico grecado en negativo. Se suministra con una red metálica de medidas superiores al armazón. Peso máx. de carga 120 kg. Espesor pared acabada: 9 y 10,5 cm.

Medidas puerta	PV €/ud
60 x 200/210 cm	Consultar precio
70 x 200/210 cm	
80 x 200/210 cm	
90 x 200/210 cm	
100 x 200/210 cm	



ORCHIDEA PLUS



Estructura para puerta corredera. Armazón preenfoscado, con una capa de enfoscado, perfectamente adherida y con una red metálica de medidas superiores al armazón. Peso máx. 120 kg. Espesores de 9 y 10,5 cm.

Medidas puerta	PV €/ud
60 x 200/210 cm	Consultar precio
70 x 200/210 cm	
80 x 200/210 cm	
90 x 200/210 cm	
100 x 200/210 cm	



Pared acabada	Interior estructura	Grosor máximo de la puerta
9 cm	5,5 cm	4 cm
10,5 cm	7 cm	5,5 cm

SCRIGNOTECH

Scrigno

Armazón para puerta corredera oculta disponible en versión enlucido y cartón yeso. Estructura en chapa galvanizada reforzada, guía en aluminio y rodamiento con capacidad de 120kg. Garantía de 10 años. Disponibles también todas las medidas desde luz de paso de 600 mm hasta 1200 mm en diferentes grosores de pared y alturas. 1 hoja. Espesor pared acabada: 105 cm, hueco interior 70 cm.



Referencia	Medidas puerta	PV €/ud
ST3412	700 x 2020/105 cm enlucido	Consultar precio
ST3413	800 x 2020/105 cm enlucido	
ST3414	900 x 2020/105 cm enlucido	
ST3502	700 x 2020/95 cm cartón yeso	
ST3503	800 x 2020/95 cm cartón yeso	

TECHZERO

Scrigno

Armazón para puerta corredera oculta efecto raso pared disponible en versión enfoscado y cartonyeso. Estructura en chapa galvanizada reforzada, guía en aluminio y rodamiento con capacidad de 120 kg. Garantía de 10 años. Espesor pared acabada: 100/105 cm. Hueco interior 56 cm.

Referencia	Medidas puerta	PV €/ud
49219	700 x 2100/105 E	Consultar precio
49220	800 x 2100/105 E	
49221	900 x 2100/105 E	
49249	700 x 2100/100 C	
49250	800 x 2100/100 C	
49251	900 x 2100/100 C	



ORCHIDEA PYL



Estructura para puerta corredera. Armazón metálico grecado en negativo, permite atornillar las placas PYL a la altura que se desee. Peso máx. de carga 120 kg. Espesor pared acabada: 10 cm.

Medidas puerta	PV €/ud
60 x 200/210 cm	Consultar precio
70 x 200/210 cm	
80 x 200/210 cm	
90 x 200/210 cm	
100 x 200/210 cm	



CASONETO PYL



Estructura para puerta corredera. Chapa de acero galvanizada, grecada en negativo, permite atornillar las placas PYL a la altura deseada. Peso máx. carga 120 kg. Espesor pared acabada: 10 cm.

Medidas puerta	PV €/ud
60 x 200/210 cm	Consultar precio
70 x 200/210 cm	
80 x 200/210 cm	
90 x 200/210 cm	
100 x 200/210 cm	



OPENBOX



Armazón para puerta corredera oculta para paredes de carton yeso. Estructura en aluminio, 8 refuerzos horizontales, guía en aluminio de doble nivel y carros con capacidad de 100kg. Espesor pared acabada: 95 cm. Huevo interior: 52 mm.

Consultar precio



¡PIDE TU DESCUENTO!

¡Si eres profesional, pide tu descuento!

ORCHIDEA EASYSLIDE



Estructura para puerta corredera. Cajón abierto para paredes PYL. Chapa galvanizada. Travesaños de refuerzo horizontales.

Ref. ORKES10060200

Consultar precio



KIT TRAVESAÑO ORCHIDEA APPLISYSTEM



Kit travesaño para puerta corredera vista. Montantes laterales (opcionales). Peso máx. de carga: 80 kg. Acabado Tanganika. Puertas de 60 hasta 90 cm.

Consultar precio



FILO44



Puerta batiente raso pared. Incluye marco en aluminio, panel acabado primer, bisagras ocultas y cerradura magnética. Producto completamente reversible válido para cualquier sentido de abertura. Disponible también en acústica y resistencia al fuego.

Consultar precio



ARIA SIN MARCO



Puerta corredera de vidrio en la pared para puerta individual y doble. Solución de vidrio aria para marcos a ras de pared. Disponible en diferentes acabados. Todos los cristales están templados conforme a la norma UNI EN 12150-1.

Consultar precio



¿QUÉ ES UNA PUERTA MULTIUSOS REVERSIBLE?

Puerta batiente metálica que se adapta a todo tipo de situaciones. Disponibles en 1 y 2 hojas. Ideales para trasteros, sótanos, viviendas, garajes, almacenes, etc.

CONSEJO

Para establecer si una puerta es de apertura derecha o izquierda hay que situarse delante de la puerta, de forma que al realizar la apertura, si al alejar la hoja lo haces hacia la derecha, la puerta es de apertura derecha, y viceversa.



PUERTA MULTIUSOS GALVANIZADA CIEGA REVERSIBLE



También disponible en RAL 7035 (Gris).

Medidas puerta	PV €/ud
700 x 2050 mm	Consultar precio
800 x 2050 mm	
900 x 2050 mm	
1000 x 2050 mm	
700 x 2150 mm	
800 x 2150 mm	
900 x 2150 mm	
1000 x 2150 mm	



PUERTA MULTIUSOS GALVANIZADA VENTILADA REVERSIBLE



También disponible en RAL 7035 (Gris).

Medidas puerta	PV €/ud
700 x 2050 mm	Consultar precio
800 x 2050 mm	
900 x 2050 mm	
1000 x 2050 mm	
700 x 2150 mm	
800 x 2150 mm	
900 x 2150 mm	
1000 x 2150 mm	



PUERTA MULTIUSOS BLANCA CIEGA REVERSIBLE



También disponible en RAL 7035 (Gris).

Medidas puerta	PV €/ud
700 x 2050 mm	Consultar precio
900 x 2050 mm	
1000 x 2050 mm	
700 x 2150 mm rev.	
800 x 2150 mm	
900 x 2150 mm rev.	
1000 x 2150 mm	
1000 x 2150 mm	



PUERTA MULTIUSOS BLANCA VENTILADA REVERSIBLE



También disponible en RAL 7035 (Gris).

Medidas puerta	PV €/ud
700 x 2050 mm rev.	Consultar precio
800 x 2050 mm rev.	
900 x 2050 mm rev.	
1000 x 2050 mm rev.	
700 x 2150 mm	
800 x 2150 mm	
900 x 2150 mm	
1000 x 2150 mm	



PUERTA MULTIUSOS 7035 GRIS REVERSIBLE DOBLE HOJA CIEGA



También disponible en RAL 9016 (Blanca).

Medidas puerta	PV €/ud
1500 x 2050 mm	Consultar precio
1700 x 2050 mm	
1900 x 2050 mm	
1400 x 2150 mm	
1500 x 2150 mm	
1700 x 2150 mm	
1700 x 2150 mm	



PUERTA MULTIUSOS BLANCA DOBLE HOJA VENTILADA RAL 7035 GRIS REVERSIBLE



También disponible en galvanizado.

Medidas puerta	PV €/ud
1400 x 2050 mm	Consultar precio
1500 x 2050 mm	
1700 x 2050 mm	
1600 x 2150 mm	
1700 x 2150 mm	
1800 x 2150 mm	
1800 x 2150 mm	



JUEGO MANILLAS MULTIUSOS

Manilla incluida en el precio de la puerta.

Consultar precio.



BOMBILLO 35 x 35 LLAVES IGUALES

Consultar precio.



PUERTA EI2-60-C5 / 1 HOJA

Color classic: RAL7035

Ref.	Medidas puerta	Mano	PV €/ud	Ref.	Medidas puerta	Mano	PV €/ud
PM01835	2050 x 800 mm	Der.	291 €	PM07835	2050 x 1300 mm	Izq.	554 €
PM03332	2050 x 800 mm	Izq.	291 €	PM09696	2140 x 800 mm	Der.	369 €
PM01858	2050 x 890 mm	Der.	291 €	PM09697	2140 x 800 mm	Izq.	369 €
PM03333	2050 x 890 mm	Izq.	291 €	PM09698	2140 x 890 mm	Der.	422 €
PM01810	2050 x 990 mm	Der.	311 €	PM09699	2140 x 890 mm	Izq.	422 €
PM03334	2050 x 990 mm	Izq.	311 €	PM09700	2140 x 990 mm	Der.	437 €
PM07830	2050 x 1100 mm	Der.	486 €	PM09701	2140 x 990 mm	Izq.	437 €
PM07831	2050 x 1100 mm	Izq.	486 €	PM09702	2140 x 1100 mm	Der.	546 €
PM07832	2050 x 1200 mm	Der.	553 €	PM09703	2140 x 1100 mm	Izq.	546 €
PM07833	2050 x 1200 mm	Izq.	553 €	PM09917	2140 x 1200 mm	Der.	575 €
PM07834	2050 x 1300 mm	Der.	554 €	PM09919	2140 x 1200 mm	Izq.	575 €



PUERTAS EI2-60-C5 / 2 HOJAS

Color classic: RAL7035

Ref.	Medidas puerta	Mano	PV €/ud
PM06414	2050 x 1200 mm (800+400)*Asimétrica	Activa Der.	947 €
PM06415	2050 x 1290 mm (890+400)*Asimétrica	Activa Der.	982 €
PM07820	2050 x 1390 mm (700+690)	Activa Der.	1.030 €
PM07821	2050 x 1490 mm (750+740)	Activa Der.	1.052 €
PM05492	2050 x 1590 mm (800+790)	Activa Der.	1.097 €
PM06417	2050 x 1770 mm (890+880)	Activa Der.	1.165 €
PM06418	2050 x 1970 mm (990+980)	Activa Der.	1.235 €
PM09704	2140 x 1200 mm (800+400)*Asimétrica	Activa Der.	960 €
PM09705	2140 x 1290 mm (890+400)*Asimétrica	Activa Der.	995 €
PM09706	2140 x 1390 mm (700+690)	Activa Der.	1.042 €
PM09908	2140 x 1490 mm (750+740)	Activa Der.	1.065 €
PM09708	2140 x 1590 mm (800+790)	Activa Der.	1.110 €
PM09709	2140 x 1770 mm (890+880)	Activa Der.	1.177 €
PM09710	2140 x 1970 mm (990+980)	Activa Der.	1.247 €



PUERTAS EI2-60-C5 / 1 HOJA

Color Blanco: RAL9010

Ref.	Medidas puerta	Mano	PV €/ud
PM10636	2050 x 780 mm	Der.	291 €
PM10637	2050 x 780 mm	Izq.	291 €
PM10638	2050 x 890 mm	Der.	291 €
PM10639	2050 x 890 mm	Izq.	291 €
PM10640	2050 x 980 mm	Der.	311 €
PM10641	2050 x 980 mm	Izq.	311 €
PM10642	2050 x 1080 mm	Der.	486 €
PM10643	2050 x 1080 mm	Izq.	486 €



PUERTAS EI2-60-C5 / 2 HOJAS



Color Blanco: RAL9010

Ref.	Medidas puerta	Mano	PV €/ud
PM10656	2050 x 1325 mm (810+390)*Asimétrica	Activa Der.	935 €
PM10644	2050 x 1425 mm (700+600)	Activa Der.	925 €
PM10646	2050 x 1525 mm (700+700)	Activa Der.	925 €
PM10648	2050 x 1635 mm (810+700)	Activa Der.	960 €
PM10650	2050 x 1745 mm (810+810)	Activa Der.	967 €
PM10652	2050 x 1925 mm (900+900)	Activa Der.	1.067 €
PM10654	2050 x 2025 mm (1000+900)	Activa Der.	1.067 €



PUERTAS EI2-120-C5 / 1 HOJA



Color classic: RAL7035

Ref.	Medidas puerta	Mano	PV €/ud
PM06761	2050 x 800 mm	Der.	495 €
PM07823	2050 x 800 mm	Izq.	495 €
PM06763	2050 x 890 mm	Der.	518 €
PM06764	2050 x 890 mm	Izq.	518 €
PM06765	2050 x 990 mm	Der.	544 €
PM06766	2050 x 990 mm	Izq.	544 €
PM07836	2050 x 1100 mm	Der.	688 €
PM07837	2050 x 1100 mm	Izq.	688 €
PM07838	2050 x 1200 mm	Der.	704 €
PM07839	2050 x 1200 mm	Izq.	704 €
PM07840	2050 x 1300 mm	Der.	704 €
PM07841	2050 x 1300 mm	Izq.	704 €



PUERTAS EI2-120-C5 / 2 HOJAS



Color classic: RAL7035

Ref.	Medidas puerta	Mano	PV €/ud
PM07842	2050 x 1200 mm (800+400)*Asimétrica	Activa Der.	1.137 €
PM07843	2050 x 1290 mm (890+400)*Asimétrica	Activa Der.	1.172 €
PM07844	2050 x 1400 mm (700+700)	Activa Der.	1.265 €
PM07845	2050 x 1500 mm (750+750)	Activa Der.	1.265 €
PM07846	2050 x 1600 mm (800+800)	Activa Der.	1.265 €
PM07847	2050 x 1780 mm (890+890)	Activa Der.	1.332 €
PM07848	2050 x 1980 mm (990+990)	Activa Der.	1.390 €





**PUERTA CORTAFUEGOS
EI2 60 C5 2 HOJAS REVERSIBLES**

Apertura a 180°, para apertura a 90° ancho nominal -120 mm apertura a 180°, para apertura a 90° ancho nominal hoja activa -85 mm con el larguero inferior desmontado, si no se desmonta, el alto libre es el alto nominal -60 mm.



Galvanizado



RAL 7035



RAL 9016



Resto de colores

Medida hueco de obra ancho x alto	Galvanizado	Acabado RAL 7035	Acabado RAL 9016
1200 (700+500) x 2050 mm	Consultar precio	Consultar precio	Consultar precio
1300 (700+600) x 2050 mm			
1400 (700+700) x 2050 mm			
1500 (800+700) x 2050 mm			
1600 (800+800) x 2050 mm			
1700 (900+800) x 2050 mm			
1800 (900+900) x 205 mm			
1900 (1000+900) x 2050 mm			
2000 (1000+1000) x 2050 mm			
1200 (700+500) x 2150 mm			
1300 (700+600) x 2150 mm			
1400 (700+700) x 2150 mm			
1500 (800+700) x 2150 mm			
1600 (800+800) x 2150 mm			
1700 (900+800) x 2150 mm			
1800 (900+900) x 2150 mm			
1900 (1000+900) x 2150 mm			
2000 (1000+1000) x 2150 mm			

Información e imagen de Salduba





PERSONALIZACIÓN PUERTAS CORTAFUEGOS

ACABADOS

		SERIE	OPC.
GALVANIZADO			
RAL 7035			
RAL 9016			
RESTO DE COLORES			

BARRAS Y CERRADURAS

		SERIE	OPC.
DISPOSITIVO ANTIPANICO EMBUTIR TIPO "TOALLERO"			
DISPOSITIVO ANTIPANICO EMBUTIR TIPO "TOUCH"			
CERRADURA ANTIPANICO CUADRADILLO PARTIDO *			
PASADORES DE EMBUTIR **			
CONTRA CERRADURA + VARILLAS + RETENEDORES **			

VENTILACIÓN Y MIRILLAS

		SERIE	OPC.
RECORTES EN FORMA DE L			
MIRILLA MULTIUSOS Ø330MM			

MANILLAS Y CILINDROS

		SERIE	OPC.
BOMBILLO A/B			
BOMBILLO 40/40			
BOMBILLO 35/35			
BOMBILLO 40/40 LLAVES IGUALES			
BOMBILLO 35/35 LLAVES IGUALES			
JUEGO MANETAS MULTIUSOS			
JUEGO MANETAS CORTAFUEGOS			
CORTAFUEGOS			
AGUJEROS *			

* SOLO EN COMBINACIÓN CON JUEGO DE MANETAS CORTAFUEGOS

MIRILLA E _l 60 Ø330MM			
MIRILLA RECTANGULAR CUADRADA 200X200			

Información de Salduba

Para puertas multiuso

Para puertas cortafuegos

TARIFA DE ACCESORIOS SALDUBA: COMPONENTES DE LA BARRA ANTIPÁNICO (€ / UD)

Dispositivo antipánico embutir (tipo toallero) + barra oval	Consultar precio	Maneta Acero Inox	Consultar precio
Preinstalación de barra antipánico		Pomo	
Dispositivo antipánico embutir (tipo touch)		Pomo (modelo RF ciega)	
Dispositivo antipánico 2 hojas (hoja pasiva)		Escudo embellecedor con agujero maneta	
Cerradura antipánico		Escudo embellecedor ciego	
Cuadrillo partido		Escudo embellecedor con agujero bombillo	
Contra cerradura antipánico		Bombillo cilindro 35 x 35	
Pasadores de embutir		Bombillo cilindro 40 x 40	
Cierrapuertas compás fuerza 2/4		Bombillo llave amestrada	
Cierrapuertas guía: EXPERT 2500		Bombillo 10 40 DO llave triangulo	
Selector de cierre		Mirilla Multiusos Ø 33 cm	
Retenedor magnético		Mirilla Cortafuegos Ø 33 cm	
Media Manilla		Mirilla Cortafuegos rectangular 300 x 400	
Manetas Multiusos		Mirilla Multiusos cuadrada 200 x 200	
Manetas Cortafuegos			

**SERIE SAGA 100
MOD. CINTIA**



La Saga 100 es una puerta creada para embellecer y proteger la entrada de nuestros hogares con toda la resistencia del acero. Hoja fabricada en chapa de acero, inyectada con espuma de alta densidad. Cerradura multipunto de seguridad de 3 puntos, con burlones de 12 mm.
Color: Lacado Roble.
Medidas: 900x2100 mm

900x2100 Lacado roble

507,00 €/ud



**SERIE SAGACOR 100 MOD.
1110 CON LATERAL LIBRE**



Puerta Sagacor 100 con tirados London de 1000 mm. Lateral modelo libre con cristal 4+4+ cámara de 14+3+3 traslúcido.
Color: Lacado embero
Medidas: 1000x2100 mm

1000x2100 Lacado embero

1356,00 €/ud



**SERIE SAGA 100
MOD. 1105 RC3**



Puerta Saga 100 modelo 1105. Antirefracción RC3, cortavientos. Con accesorios en color negro y con tirador modelo Lucena.
Color: Lacado RAL especial
Medidas: 900x2100 mm

900x2100 Lacado RAL especial

890,00 €/ud



**SERIE SAGA 100 MOD. CINTIA
FM CRL RAL 7016**



Puerta Saga 100 con tirador London de 1000 mm. Lateral modelo libre con cristal 4+4+ cámara de 14+3+3 traslúcido. Modelo interior liso y cortavientos.
Color: Lacado RAL 7016
Medidas: 900x2100 mm

900x2100 Lacado RAL 7016

1.040,00 €/ud



EUROLINES



Presenta el aspecto de una puerta de madera de lamas horizontales, en cualquiera de los colores de chapa prelacada y sobre manera en cualquiera de las imitaciones madera de que disponemos. Optimiza el espacio gracias a su sistema de adaptación a cubierta, tanto en techos horizontales como en su variante para techos inclinados. A su vez permite un aprovechamiento de toda la longitud del garaje ya que el vehículo puede quedar prácticamente pegado a la puerta.



EQUADOR



Presenta un acabado exquisito en cualquiera de los colores de chapa exterior que ROPER dispone, aunque es con un acabado en imitación madera cuando esta puerta causa un efecto realmente espectacular. Especialmente orientada para colocar en exteriores, esta puerta ofrece un llamativo y bonito diseño, en el que costará distinguir si se encuentra ante una puerta de una sola hoja o compuesta por varios paneles.



MAYA



Especialmente orientada para su colocación en garajes exteriores, esta puerta ofrece un atractivo y original diseño. Está especialmente indicada para viviendas unifamiliares. Colocar una puerta seccional residencial modelo Maya en su garaje significa dar un toque de clase y distinción a su hogar.



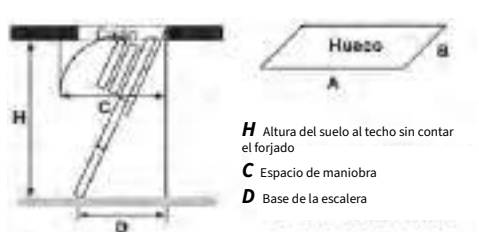
ESENCIAL



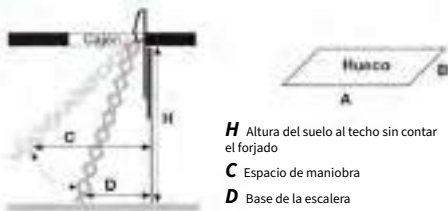
Diseñado siguiendo el carácter minimalista de las tendencias arquitectónicas más actuales. La búsqueda de lo esencial, lejos de los conceptos de exceso, saturación y contaminación, para crear un entorno armónico y funcional.



Tres tramos / Cuatro tramos



H Altura del suelo al techo sin contar el forjado
C Espacio de maniobra
D Base de la escalera



H Altura del suelo al techo sin contar el forjado
C Espacio de maniobra
D Base de la escalera

Información obtenida de Maydisa.

Información obtenida de Maydisa.

ESCALERA MADERA C3T ISO

Escalera escamoteable de madera de pino muy funcional. Formada por 3 tramos, con peldaños de abeto muy resistentes. Altura hasta 285 cm.

Medida hueco A x B cm	Medida exterior de cajón cm	Altura de suelo a techo (sin contar el forjado) hasta cm H
112 x 60	109,5 x 57,6	262
120 x 50*	117,5 x 47	285
120 x 60	117,5 x 57,6	285
120 x 70	117,5 x 67,6	285

Consultar precio *C3T ISO 120x50 No admite ninguna varilla pasamanos.



ESCALERA METÁLICA EM-3 ISO

Escalera escamoteable metálica lacada muy práctica. Formada por 3 tramos. Pasamanos metálico (un lado) incluido. Altura hasta 280 cm.

Medida hueco A x B cm	Medida exterior de cajón cm	Altura de suelo a techo (sin contar el forjado) hasta cm H
120 x 60	119 x 59	220 - 275
120 x 70	119 x 69	

Consultar precio



ESCALERA MADERA LC-3 ISO

Escalera escamoteable de madera de pino muy práctica y económica, formada por 3 tramos, con peldaños de abeto muy resistentes. Medida hueco 120 x 60 cm, altura hasta 285 cm.

Medida hueco A x B cm	Medida exterior de cajón cm	Altura de suelo a techo (sin contar el forjado) hasta cm H
120 x 60	117,5 x 57,6	220 - 285

Consultar precio



ESCALERA METÁLICA GALVANIZADA PK-4

Escalera escamoteable metálica galvanizada muy funcional. Formada por 4 tramos, especialmente diseñada para grandes alturas. Hasta 350 cm.

Medida hueco A x B cm	Medida exterior de cajón cm	Altura de suelo a techo (sin contar el forjado) hasta cm H
100 x 70	99 x 69	271 - 300
120 x 70	119 x 69	271 - 300 / 301 - 330
130 x 70	129 x 69	271 - 300 / 301 - 330 / 331 - 350

Consultar precio





ESCALERA METÁLICA LX-LACADA

Escalera escamoteable tipo fuelle para techo que consigue que los peldaños de la escalera queden completamente recogidos encima de la tapa.

Medida hueco A x B cm	Medida exterior de cajón cm	Medida hueco A x B cm	Medida exterior de cajón cm	
70 x 50	68 x 48	70 x 70	68 x 68	Altura de suelo a techo (sin contar el forjado) hasta cm H 250 a 300
80 x 50	78 x 48	80 x 70	78 x 68	
90 x 50	88 x 48	90 x 70	88 x 68	
100 x 50	98 x 48	100 x 70	98 x 68	
70 x 60	68 x 58	110 x 70	108 x 68	
80 x 60	78 x 58	120 x 70	118 x 68	
90 x 60	88 x 58	80 x 80	78 x 78	
100 x 60	98 x 58			
110 x 60	108 x 58			
120 x 60	118 x 58			



Consultar precio

ESCALERA METÁLICA GALVANIZADA ZX-TECHO

Escalera escamoteable metálica galvanizada. Formada por un sistema de apertura tipo pantógrafo. Altura hasta 300 cm.

Medida hueco A x B cm	Medida exterior de cajón cm	Altura de suelo a techo (sin contar el forjado) hasta cm H
80 x 50	79 x 49	225 a 250 / 251 a 275 / 276 a 300 (especificar en el pedido)
90 x 50	89 x 49	
100 x 60	99 x 59	
100 x 70	99 x 69	
120 x 60	119 x 59	



Consultar precio

ESCALERA METÁLICA GALVANIZADA ZX-TERRAZA

Escalera escamoteable metálica galvanizada. Formada por un sistema de apertura tipo pantógrafo. Salida al exterior. Altura hasta 300 cm.

Medida hueco A x B cm	Medida exterior de cajón cm	Altura de suelo a techo (sin contar el forjado) hasta cm H
100 x 70	99 x 69	225 a 250 / 251 a 275 / 276 a 300 (especificar en el pedido)
120 x 70	119 x 69	



Consultar precio

TRAMPILLA ACCESO A CUBIERTA ESTANDAR

Diseñada para acceder a la cubierta. Se puede combinar con nuestras escaleras escamoteables. Zócalo recto de PVC y tapa de acero. Opción tapa aislante ISO. Disponible en otras medidas.

Hueco del forjado (cm)
50 x 50 cm
80 x 50 cm
90 x 60 cm
120 x 70 cm



Consultar precio

VENTANA DE TEJADO 3 EN 1

VELUX®

Ventana para tejado giratoria de accionamiento superior 3 en 1 VELUX GGLS solar o manual.
Medidas 188 x 118 cm.

Ref. GGLS 207030 Giratoria solar **1.971,00 €/ud**

Ref. GGLS 2070 Giratoria manual **1.085,00 €/ud**



VENTANA DE TEJADO 2 EN 1

VELUX®

Ventana para tejado giratoria de accionamiento superior 2 en 1 VELUX GGLS solar o manual.
Medidas 127 x 118 cm.

Ref. GGLS 207030 Giratoria solar **1.258,00 €/ud**

Ref. GGLS 2070 Giratoria manual **784,00 €/ud**



VENTANA DE TEJADO GIRATORIA MANUAL

VELUX®

Ventana de tejado giratoria con accionamiento superior VELUX.
Medidas 55 x 70 cm.

Ref. GGL 2070

338,00 €/ud



VENTANA DE TEJADO GIRATORIA MANUAL

VELUX®

Ventana de tejado giratoria con accionamiento superior VELUX acabada en poliuretano.
Medidas 55 x 78 cm.

Ref. GGU 0070

446,00 €/ud



VENTANA DE TEJADO PROYECTANTE

VELUX®

Ventana de tejado proyectante con accionamiento inferior VELUX.
Medidas 55 x 98 cm.

Ref. GPL 2070

590,00 €/ud



VENTANA DE TEJADO PROYECTANTE MANUAL

VELUX®

Ventana de tejado proyectante con accionamiento inferior VELUX acabada en poliuretano.
Medidas 55 x 98 cm.

Ref. GPU 0070

700,00 €/ud



VENTANA DE TEJADO GIRATORIA ELÉCTRICA

VELUX®

Ventana de tejado giratoria con accionamiento eléctrico a distancia VELUX.
Medidas 55 x 98 cm.

Ref. GGL 207021

839,00 €/ud



VENTANA DE TEJADO GIRATORIA ELÉCTRICA

VELUX®

Ventana de tejado giratoria de accionamiento eléctrico a distancia VELUX con acabado poliuretano.
Medidas 55 x 98 cm.

Ref. GGU 007021

949,00 €/ud



VENTANA DE TEJADO PROYECTANTE ELÉCTRICA

VELUX®

Ventana de tejado proyectante con accionamiento eléctrico a distancia VELUX acabada en poliuretano.
Medidas 66 x 118 cm.

Ref. GPU 007021

1.318,00 €/ud



VENTANA DE BalcÓN

VELUX®

Ventana de tejado proyectante VELUX con una sección inferior que se despliega para formar un balcón acristalado.
Medidas 78 x 252 cm.

Ref. GDL 2066

2.437,00 €/ud



VENTANA DE TEJADO INCLINADA PARA COMBINACIÓN**VELUX®**

Ventana inclinada para combinación sin apertura VELUX solar o manual. Acabado pintado en blanco. Medidas: 79 x 92 cm.



Ref. GIL 2070

406,00 €/ud**VENTANA INCLINADA PARA COMBINACIÓN****VELUX®**

Ventana inclinada para combinación sin apertura VELUX con acabado poliuretano solar o manual. Medidas: 78 x 92 cm.



Ref. GIU 0070

459,00 €/ud**VENTANA DE TEJADO VERTICAL PARA COMBINACIÓN****VELUX®**

Ventana de tejado vertical de combinación con apertura superior VELUX. Medidas: 78 x 95 cm.



Ref. VFE 2070

539,00 €/ud**VENTANA DE TERRAZA****VELUX®**

Combinación de ventanas de tejado proyectantes y una ventana inferior VELUX para proporcionar acceso al exterior. Medidas: 78 x 136 cm.



Ref. GEL 2065

1.327,00 €/ud**VENTANA DE TEJADO DE SALIDA A CUBIERTA****VELUX®**

Ventana de tejado de salida a cubierta VELUX para proporcionar acceso al tejado. Medidas: 66 x 118 cm.



Ref. GXL 2070

551,00 €/ud**VENTANA DE TEJADO DE SALIDA A CUBIERTA****VELUX®**

Ventana de tejado de salida a cubierta VELUX para proporcionar acceso al tejado con acabado de poliuretano. Medidas: 66 x 118 cm.



Ref. GXU 0070

627,00 €/ud**VENTANA ROTO DISEÑO R4**

Ventana para tejado. Fabricada en madera de pino completamente barnizada. Recubierta exteriormente con perfilera de aluminio color gris. Apertura pivotante.

Ref. RD45050

Consultar precio


Imagen de Velux.

VENTANA DE CUBIERTA PLANA FIJA

VELUX®

Ventana de cubierta plana fija VELUX vidrio doble existe también en vidrio triple. Medidas: 80 x 80 cm.

Ref. CFU 0020Q

463,00 €/ud



VENTANA DE CUBIERTA PLANA ELÉCTRICA

VELUX®

Ventana de cubierta plana eléctrica VELUX vidrio doble existe también en vidrio triple. Con mando a distancia. Medidas: 80 x 80 cm.

Ref. CVU 0220Q

1.208,00 €/ud



VENTANA DE CUBIERTA PLANA SOLAR

VELUX®

Ventana de cubierta plana solar VELUX vidrio doble existe también en vidrio triple. Con mando a distancia. Medidas: 80 x 80 cm.

Ref. CVU 0320Q

1.208,00 €/ud



CÚPULA DE VIDRIO CURVO

VELUX®

Cúpula exterior de vidrio curvo VELUX para ventanas de cubierta plana. Medidas: 80 x 80 cm.

Ref. ISU 1093

697,00 €/ud



CÚPULA LISA DE VIDRIO

VELUX®

Cúpula exterior lisa de vidrio VELUX para ventanas de cubierta plana. Medidas: 80 x 80 cm.

Ref. ISU 2093

503,00 €/ud



VENTANA DE CUBIERTA PLANA FIJA SIN APERTURA

VELUX®

Ventana de cubierta plana fija sin apertura VELUX. Medidas: 60 x 90 cm.

Ref. CFP 0073QV

390,00 €/ud



VENTANA DE CUBIERTA PLANA MANUAL

VELUX®

Ventana de cubierta plana manual VELUX con barra telescópica. Medidas: 60 x 90 cm.

Ref. CVP 0073U

520,00 €/ud



VENTANA ELÉCTRICA DE CUBIERTA PLANA ANTIRROBO

VELUX®

Ventana eléctrica de cubierta plana antirrobo VELUX con mando a distancia. Medidas: 60 x 90 cm.

Ref. CVP0673QV

1.067,00 €/ud



DAKEA AZURE VENTANA FIJA



DAKEA AZURE VENTANA ELÉCTRICA



Ventana para cubierta plana de 5° a 15° de inclinación. Cristal ext. templado. Fabricada en PVC blanco y perfilera de aluminio lacado en color gris. Opcional cortina solar.

Ventana para cubierta plana de 5° a 15° de inclinación. Cristal ext. templado. Fabricada en PVC blanco y perfilera de aluminio lacado en color gris. Opcional cortina solar.



Hueco de forjado (AxB) cm	60 x 60	60 x 90	80 x 80	90 x 90	90 x 120	100 x 100
Dimensiones exteriores (WxH) cm	78 x 78	78 x 108	98 x 98	108 x 108	108 x 138	118 x 118
Acristamiento visible (ExF) cm	43,5 x 43,5	43,5 x 73,5	63,5 x 63,5	73,5 x 73,5	73,5 x 103,5	83,5 x 83,5
Acristamiento visible (ExF) m2	0,19	0,32	0,40	0,54	0,76	0,70
Sup. de ventilación (ventana abierta) m2	0,12	0,14	0,16	0,18	0,20	0,20
Dimensiones remate interior (KxL) cm	55,9 x 55,9	55,9 x 85,9	75,9 x 75,9	85,9 x 85,9	85,9 x 115,9	95,9 x 95,9
PV €/ud ventana fija	Consultar precio					
PV €/ud ventana eléctrica	Consultar precio					

VALORES TÉCNICOS

Transmisión térmica Ug (EN 673)	Transmisión térmica Ut (EN 1873)	Transmisión luminosa TL (EN 410)	Factor solar g (EN 410)	Aislamiento acústico Rw (EN 717-1)
1,00 W/m²K	1,00 W/m²K	66,9%	42%	39 dB

CARACTERÍSTICAS DEL ACRISTALAMIENTO

Acristamiento	Vidrio interior	Vidrio exterior	Cámara aislante	Gas de cámara aislante	Nivel resistencia anti-intrusión (EN 356)	Reacción al fuego (EN 13501-1)
Doble cristal de seguridad HR ++	4 + 4 mm con 2 láminas PVB (Butiral de Polivinilo)	6 mm templado	24 mm (con rotura de puente térmico RPT)	Argón	P2A	A1

SKYLUX iWindow2 VENTANA PARA CUBIERTA PLANA CON ZÓCALO INCLINADO



Ventana para cubierta plana de 0° a 25° de inclinación. Cristal ext. templado. Fabricada en PVC blanco con zócalo inclinado (16 cm). Disponible también en forjado rectangular.



Medida hueco forjado cuadrado (CxC) cm	80 x 80	90 x 90	100 x 100	110 x 110
Entrada de luz (BxB)	60 x 60	70 x 70	80 x 80	90 x 90
Superficie luminosa m²	0,36	0,49	0,64	0,81
PV €/ud	Consultar precio			

SKYLUX iWindow2 VENTANA PARA CUBIERTA PLANA CON ZÓCALO RECTO



Ventana para cubierta plana de 0° a 25° de inclinación. Cristal ext. templado. Fabricada en PVC blanco con zócalo recto (20 cm). 100% entrada de luz. Disponible también en forjado rectangular.



Medida hueco forjado cuadrado (CxC) cm	60 x 60	70 x 70	80 x 80	90 x 90	100 x 100
Entrada de luz (BxB)	60 x 60	70 x 70	80 x 80	90 x 90	100 x 100
Superficie luminosa m²	0,36	0,49	0,64	0,81	1,00
PV €/ud	Consultar precio				

PERSIANA FLEXIBLE SOLAR

VELUX®

Persiana flexible solar
Medidas: 59 x 98 cm.

Ref. SSS 000

315,00 €/ud



TOLDO EXTERIOR ELÉCTRICO

VELUX®

Toldo exterior eléctrico.
Medidas: 55 x 98 cm.

Ref. MML 5060

256,00 €/ud



PERSIANA SOLAR

VELUX®

Persiana solar VELUX.
Medidas: 55 x 98 cm.

Ref. SSL 0000

551,00 €/ud

*Disponible en más medidas.



PERSIANA ELÉCTRICA

VELUX®

Persiana eléctrica VELUX.
Medidas: 55 x 98 cm.

Ref. SML 000

393,00 €/ud



Imagen de Velux.

TOLDILLO EXTERIOR



Garantiza una óptima protección solar ya que impide que los rayos solares impacten de forma directa al cristal, en caso de lluvia evita el choque directo al cristal de las gotas de agua o granizo, proporcionando un mayor confort acústico. La tela perforada tipo rejilla está tratada específicamente para exterior.



Medidas	5/7	5/9	5/11	6/11	6/14
PV €/ud	Consultar precio				

PERSIANA EXTERIOR MANUAL



Se maniobra desde el interior, a través de una manivela, y evita tener que realizar regatas en la vivienda cuando la obra ya ha finalizado. Las lamas de aluminio, fabricadas bajo la tecnología más avanzada, proporcionan un alto nivel de aislamiento térmico y acústico. 98% de oscuridad total.



Medidas	5/7	5/9	5/11	6/11	6/14
PV €/ud	Consultar precio				

PERSIANA EXTERIOR SOLAR



Persiana muy fácil de instalar ya que no debe conectarse a la red eléctrica. Dispone de un captador solar integrado. Las lamas de aluminio, fabricadas bajo la tecnología más avanzada, proporcionan un alto nivel de aislamiento térmico y acústico. Includo: mando 1 canal a distancia con soporte para pared. 98% de oscuridad total.



Medidas	5/7	5/9	5/11	6/11	6/14
PV €/ud	Consultar precio				

PERSIANA EXTERIOR ELÉCTRICA



Manejable cómodamente a través de un mando por radiofrecuencia. No precisa regatas en el interior de la vivienda para el cableado de un interruptor. Las lamas de aluminio, un alto nivel de aislamiento térmico acústico. Includo: mando 1 canal a distancia con soporte para pared. 98% de oscuridad total.



Medidas	5/7	5/9	5/11		
PV €/ud	Consultar precio				



Imagen de Maydisa.

CORTINA PLISADA ELÉCTRICA ESTÁNDAR DE MÁXIMO AISLAMIENTO ELÉCTRICA

VELUX®

Cortina plisada y de oscurecimiento eléctrica VELUX con carriles laterales de aluminio. Medidas: 55 x 78 cm.



Ref. FMC

181,00 €/ud

CORTINA PLISADA SOLAR ESTÁNDAR DE MÁXIMO AISLAMIENTO SOLAR

VELUX®

Cortina plisada y de oscurecimiento eléctrica VELUX con carriles laterales de aluminio. Medidas: 55 x 78 cm.



Ref. FSC

181,00 €/ud

CORTINA PLISADA MANUAL TRANSLÚCIDA

VELUX®

Cortina plisada translúcida VELUX con carriles laterales de aluminio. Medidas: 55 x 78 cm.



Ref. FHL

90,00 €/ud

CORTINA PLISADA ELÉCTRICA ESTÁNDAR

VELUX®

Cortina plisada translúcida eléctrica VELUX con carriles laterales de aluminio. Medidas: 55 x 78 cm.



Ref. FML

181,00 €/ud

CORTINA PLISADA SOLAR

VELUX®

Cortina de oscurecimiento para ventanas de cubierta plana. Oscurece la habitación y protege del frío. Medidas: 60 x 90 cm.



Ref. FSK SOLAR

278,00 €/ud

CORTINA VENECIANA MANUAL

VELUX®

Cortina veneciana VELUX con carriles laterales de aluminio. Medidas: 55 x 98 cm.



Ref. PAL

98,00 €/ud

ESTOR MANUAL ESTÁNDAR

VELUX®

Estor translúcido VELUX RFL con carriles. Medidas: 55 x 98 cm.



Ref. RFL

75,00 €/ud

ESTOR ELÉCTRICO ESTÁNDAR

VELUX®

Estor eléctrico translúcido VELUX RML con carriles. Medidas: 55 x 98 cm.



Ref. RML

166,00 €/ud

ESTOR SOLAR ESTÁNDAR

VELUX®

Estor solar translúcido VELUX con carriles laterales de aluminio. Medidas: 55 x 98 cm.



Ref. RSL

181,00 €/ud

MOSQUITERA

VELUX®

Mosquitera Velux.



Desde:

97,00 €/ud

TOLDO + CORTINA DE OSCURECIMIENTO

VELUX®

Cortinas VELUX DOP con toldo + cortina de oscurecimiento.
Medidas: 55 x 98 cm.



Ref. DOP

118,00 €/ud

CORTINA DE OSCURECIMIENTO MANUAL ESTÁNDAR

VELUX®

Cortina de oscurecimiento en accionamiento manual VELUX con carriles.
Medidas: 55 x 98 cm.



Ref. DKL

75,00 €/ud

CORTINA DE OSCURECIMIENTO SOLAR ESTÁNDAR

VELUX®

Cortina de oscurecimiento solar VELUX con carriles laterales de aluminio.
Medidas: 55 x 98 cm.



Ref. DSL

166,00 €/ud

CORTINA DE OSCURECIMIENTO ELÉCTRICA ESTÁNDAR

VELUX®

Cortina de oscurecimiento eléctrica VELUX con carriles laterales de aluminio.
Medidas: 55 x 98 cm.



Ref. DML

166,00 €/ud

CORTINA DE OSCURECIMIENTO DÚO MANUAL ESTÁNDAR

VELUX®

Cortina de oscurecimiento Dúo VELUX DFD, con carriles laterales de aluminio.
Medidas: 55 x 98 cm.



Ref. DFD

97,00 €/ud

CORTINA PLISADA DE MÁXIMO AISLAMIENTO MANUAL ESTÁNDAR

VELUX®

Cortina plisada de máximo aislamiento con accionamiento manual VELUX con carriles laterales de aluminio.
Medidas: 55 x 98 cm.



Ref. FHC

97,00 €/ud



Imagen de Velux.



CORTINA DE RESORTE

Protección solar básica. Tela 100% poliéster. Manejable a distancia mediante la barra de apertura multifuncional (no incluida).



Colores sobre pedido



Medidas	5/7	5/9	5/11	6/11	6/14
PV €/ud	Consultar precio				

Colores estándar



CORTINA DE RESORTE PLUS



Elegante y muy cómoda de maniobrar. Se desliza a través de las guías laterales de aluminio y proporciona una óptima iluminación. Tela 100% poliéster. Manejable a distancia mediante la barra de apertura multifuncional (no incluida).



Medidas	5/7	5/9	5/11	6/11	6/14
PV €/ud	Consultar precio				

Colores estándar



CORTINA PLISADA HONEYCOMB



Tela de poliéster que permite oscurecer la habitación. Confort térmico en las estaciones más calurosas. Manejable a distancia mediante la barra de apertura multifuncional (no incluida).



Medidas	5/7	5/9	5/11	6/11	6/14
PV €/ud	Consultar precio				

Colores estándar



CORTINA DE OSCURECIMIENTO



Doble tela plisada con capa interior de aluminio incorporada en forma de nido de abeja proporcionando confort térmico. Permite oscurecer la habitación (98%). Se caracteriza por su doble posicionamiento ajustable. Manejable a distancia mediante la barra de apertura (no incluida).



Medidas	5/7	5/9	5/11	6/11	6/14
PV €/ud	Consultar precio				

CORTINA VENECIANA



Dosifica la entrada de luz y permite jugar con distintas luminosidades a través de sus lamas de aluminio regulables. Manejable a distancia mediante la barra de apertura multifuncional (no incluida).



Medidas	5/7	5/9	5/11	6/11	6/14
PV €/ud	Consultar precio				

LUCERA DK 4/5

Lucera adaptable a cualquier tipo de cubierta. Pendiente de 15 a 60°. Fabricada en madera de pino y exteriormente recubierta de aluminio. Apertura máx. 90° lateral. Con bloqueo de seguridad que la mantiene abierta para salir al exterior.

- Sup. luminosa: 0,21 m²
- Peso: 11,44 Kg
- Apertura lateral
- Apertura máxima: 90°
- Equipada con un compás para mantenerla abierta



Consultar precio

LUCERA DK 4/9

Lucera vertical adaptable a cualquier tipo de cubierta. Pendiente de 15 a 60°. Fabricada en madera de pino y exteriormente recubierta de aluminio. Apertura proyectante. Apertura máx. 120°.

- Sup. luminosa: 0,38 m²
- Peso: 16,5 Kg
- Apertura lateral o proyectante. Se suministra de fábrica con apertura lateral
- Apertura máxima: 120°



Consultar precio

LUCERA DK 9/4

Lucera apaisada adaptable a cualquier tipo de cubierta. Pendiente de 15 a 60°. Fabricada en madera de pino y exteriormente recubierta de aluminio. Apertura lateral o proyectante. Apertura máx. 120°.

- Sup. luminosa: 0,38 m²
- Peso: 17 Kg
- Apertura proyectante
- Apertura máxima: 120°



Consultar precio

LUCERA DK 8/8

Lucera cuadrada adaptable a cualquier tipo de cubierta. Pendiente de 15 a 60°. Fabricada en madera de pino y exteriormente recubierta de aluminio. Apertura proyectante. Apertura máx. 90°.

- Sup. luminosa: 0,66 m²
- Peso: 21 Kg
- Apertura lateral
- Apertura máxima: 90°
- Equipada con un compás para mantenerla abierta



Consultar precio

CÚPULA BIVALVA / TRIVALVA



Llamamos cúpula bivalva al conjunto de dos cúpulas formando una cámara de aire intermedia. Está especialmente indicada para evitar la condensación que se produce en condiciones extremas de humedad y temperatura. Garantiza, además, un mayor aislamiento térmico, lo que nos permitirá un ahorro significativo de energía. Debido a las condiciones climáticas extremas que se dan en las cubiertas, se aconseja instalar siempre claraboyas con cúpula bivalva. Para lograr una mayor entrada de luz la cúpula interior se fabrica siempre en color transparente, la exterior a elegir hielo o transparente. Posibilidad de suministrar la cúpula trivalva, conjunto de tres cúpulas formando dos cámaras de aire internas.

Es aconsejable colocar siempre cúpulas bivalvas o trivalvas donde el índice de condensación sea alto.

CÚPULA CUADRADA BIVALVA / TRIVALVA ZÓCALO INCLINADO



Cúpula de metacrilato más zócalo de 15 cm de PVC.

Hueco del forjado	PV €/ud
40 x 40 cm	<i>Consultar precio</i>
50 x 50 cm	
60 x 60 cm	



CÚPULA CIRCULAR BIVALVA / TRIVALVA ZÓCALO INCLINADO



Cúpula de metacrilato más zócalo de 15 cm.

Hueco del forjado	PV €/ud
Ø 60 cm	<i>Consultar precio</i>
Ø 70 cm	
Ø 80 cm	



CÚPULA RECTANGULAR BIVALVA / TRIVALVA ZÓCALO RECTO



Cúpula de metacrilato más zócalo de 18 cm.

Hueco del forjado	PV €/ud
30 x 80 cm	<i>Consultar precio</i>
40 x 60 cm	
60 x 90 cm	



CLARABOYA FREE CUADRADA



Claraboya con zócalo recto (18cm) de PVC. Opciones aperturas: Fija, telescópica, husillo y eléctrica. Cúpulas de metacrilato hielo y/o transparentes.

Consultar precio



CÚPULA ACRÍLICA TRANSPARENTE



Cúpula acrílica transparente VELUX. Medidas: 80 x 80 cm.

Ref. ISD 0000

281,00 €/ud.



CÚPULA ACRÍLICA TRANSLÚCIDA



Cúpula acrílica translúcida VELUX. Medidas: 90 x 90 cm.

Ref. ISD 0100

312,00 €/ud.



glass.

by gaviota



Ventanas de aluminio y PVC

Alta eficiencia y diseño para proyectos exigentes

Innovación · Eficiencia · Fabricación

PVC



A70 Abisagrada
Versatilidad

$U_w \geq 0,9 \text{ W/m}^2\text{K}$
Hasta 46 dB



C70 Corredera
Espacio

$U_w \geq 1,3 \text{ W/m}^2\text{K}$
Hasta 38 dB



E170 Elevable
Amplitud

$U_w \geq 0,9 \text{ W/m}^2\text{K}$
Hasta 42 dB

Aluminio

COR 3500 Practicable
Equilibrio

$U_w \geq 1,2 \text{ W/m}^2\text{K}$
Hasta 46 dB



COR 4200 Corredera
Luz

$U_w \geq 1,3 \text{ W/m}^2\text{K}$
Hasta 46 dB



COR 4700 Elevable
Fluidez

$U_w \geq 1,2 \text{ W/m}^2\text{K}$
Hasta 46 dB



FONTANERÍA Y EVACUACIÓN

ARMARIOS CONTADORES	pág 264
DEPÓSITOS	pág 265
AGUAS RESIDUALES	pág 269
TUBERÍA MULTICAPA Y ACCESORIOS	pág 271
CANALETAS Y CANALETAS DE GRAN CAPACIDAD	pág 274
ARQUETAS	pág 281
CANALÓN PLUVIAL	pág 283
TUBERÍA Y ACCESORIOS PVC	pág 286
SISTEMA DESCARGA Y EVACUACIÓN	pág 292
TAPAS DE REGISTRO E HIDRÁULICAS	pág 297
REJAS Y CANALETAS FUNDICIÓN	pág 299
SIFONES	pág 300
VÁLVULAS	pág 304
VÁLVULAS Y CONEXIONES DE COBRE	pág 307
ACCESORIOS DE FONTANERÍA	pág 308



COFRE



Cofre para contador de agua fabricado en poliéster reforzado con fibra de vidrio. Máxima resistencia a efectos ambientales y durabilidad. La puerta se ha diseñado para ser retirada del armario facilitando el montaje interior.

Ref.	Medidas	€/Ud
APG2535	(cierre allen) 25x35 cm	46,49 €
APG2536	(cierre triangular) 25x35 cm	46,90 €
APG3045	(cierre allen) 30x45 cm	51,43 €
APG3046	(cierre triangular) 30x45 cm	51,43 €



PUERTA Y MARCO PARA COFRE



Puerta de poliéster reforzada con fibra de vidrio, suministrada con pictograma de GRIFO. Marcado de logo personalizado bajo demanda. Aislamiento térmico de poliestireno en puerta opcional.

Ref.	Medidas	€/Ud
PGP2535	(cierre allen) 25x35 cm	34,22 €
PGP2536	(cierre triangular) 25x35cm	34,22 €
PGP3045	(cierre allen) 30x45 cm	36,24 €
PGP3046	(cierre triangular) 30x45cm	36,24 €



PUERTAS DE CONTADOR METÁLICAS



Puerta de contador metálica fabricadas en chapa de acero galvanizado con acabado en pintura de poliéster gofrado 70-100 micras de espesor pictograma GRIFO indicativo de agua potable. Diseño estético con bisagras interiores, sin soldaduras visibles y puerta extraíble

Ref. PCH2535G.

Cierre allen 25x35cm

59,28 €

Ref. PCH3045G.

Cierre allen 30x45cm

64,76 €



ARMARIO CONTADOR DE AGUA



Tapa y protege los contadores de agua, al llevar el visor es muy práctica para ver las lecturas del contador sin necesidad de abrir la puerta. Fácilmente desmontable para la instalación de contadores y tuberías.

Ref. ARMP 500x350x140mm

31,99 €

Ref. ARMM 500x350x200mm

31,99 €

Ref. ARMG 600x350x200mm

31,99 €



¡PIDE TU DESCUENTO!

Si eres profesional pide tu **descuento** al comprar en tu **almacen de confianza.**

¡NO TE QUEDES SIN TU DESCUENTO!



DEPÓSITO SOTERRADO CARAT S

El depósito soterrado Carat es distinto a cualquier otro depósito soterrado del mundo. Es el mayor depósito de sus características fabricado por inyección, lo que le proporciona una estabilidad excepcional y garantiza que cada componente sea producido con la mayor precisión.

Ref.	Litros	€/Ud
A02700	2.700L	Consultar precio
A03750	3.750L	
A04802	4.800L	
A06500	6.500L	
A85005	8.500L	
A10006	10.000L	



DEPÓSITO SOTERRADO PLATIN



Diseñado específicamente para la recuperación de agua de lluvia. Está disponible de 1.500- 7.500L de capacidad. Mínima profundidad de instalación, lo que reduce el tiempo y los costes de instalación.

Ref.	Litros	€/Ud
A01500	1.500L	Consultar precio
A03000	3.000L	
A05000	5.000L	
A07500	7.500L	




Imagen de GRAF.

PACK CARAT GARDEN CONFORT



Pack práctico y fácil de usar para la recuperación de agua de lluvia. El sistema de filtración es accesible a través de la cubierta del depósito, facilitando el mantenimiento, además incluye un filtro de cesta para un aprovechamiento de agua del 100%. La tapa del depósito lleva una toma de agua para aprovechar cómodamente el agua de lluvia en el jardín.

Ref.	Litros	€/Ud
370110	2.700L	Consultar precio
370111	3.750L	
370112	4.800L	
370113	6.500L	
370152	8.500L	
370153	10.000L	



PACK CARAT GARDEN CONFORT PLUS



La bomba se pone en marcha con sólo abrir el grifo. Sólo una tapa visible en la superficie. Lleva integrado el filtro y además posee una cómoda conexión exterior con la arqueta, que está integrada en la tapa. Gracias al Press Control integrado se ahorra electricidad porque la bomba sólo trabaja cuando es necesario. Consta de Aqua Control, que es un controlador electrónico que indica el nivel de agua en el depósito y regula la entrada de agua potable al depósito si se vacía.

Ref.	Litros	€/Ud
A02704	2.700L	Consultar precio
A03705	3.750L	
A04807	4.800L	
AO6505	6.500L	
A08504	8.500L	
A10009	10.000L	



PACK CARAT ECO PLUS



Solución económica para todas las necesidades de la casa y el jardín. Con este sistema se ahorra hasta un 50% de agua potable. Los inodoros, labores de limpieza, riego del jardín o el uso de la lavadora, no requieren de agua potable. Además, consta de un filtro auto limpiante para un mantenimiento mínimo y mejor calidad del agua. Opción de unidad de limpieza del filtro. Incluye un interruptor del flotador en el depósito de agua de lluvia, que garantiza la comunicación automática para la reposición de agua potable cuando el nivel del llenado es bajo. Consultar capacidades superiores.

Ref.	Litros	€/Ud
370120	3.750L	Consultar precio
370121	4.800L	
370122	6.500L	
370154	8.500L	
370155	10.000L	



PACK CARAT PROFESIONAL



La solución más completa y profesional para la casa y el jardín. Consta de un sistema de filtración que es accesible a través de la cubierta del depósito, facilitando el mantenimiento. Ahorre hasta un 50% de agua potable. Los inodoros, labores de limpieza, riego del jardín o el uso de la lavadora no requieren de agua potable. Incluye el filtro autolimpiante para un mantenimiento mínimo mejor calidad del agua.

Ref.	Litros	€/Ud
370130	3.750L	Consultar precio
370131	4.800L	
370132	6.500L	
370156	8.500L	
370157	10.000L	



DEPÓSITO CUADRADO AGUA POTABLE COLOR AZUL



Fabricado en PEAD (Polietileno de alta intensidad) Apto para uso alimentario. Es opaco y puede instalarse en el exterior. Ecológicos, 100% reciclables. Registros superiores roscados.

Ref. A00657 de 600 L

Consultar precio.

Ref. A00750 de 750 L

Consultar precio.

Ref. A0100 de 1.000 L

Consultar precio.



DEPÓSITO IBC 1000 L



Interior del depósito de polietileno de alta densidad, resiste a rayos ultravioleta y estabilidad UV (depósito opaco). Exterior del depósito compuesto de una estructura metálica de acero y es resistente al óxido. El palet está fabricado de plástico reciclable de alta calidad.

Ref. A01020 de 1.000 L

Consultar precio.



DEPÓSITO CUADRADO GASÓLEO



Fabricado por extrusión soplado con polietileno de alta densidad. Formato de sección cuadrada apto para espacios reducidos y/o estrechos. También disponible en rectangular. Fáciles de instalar. Posibilidad de interconectar mediante tuberías de hasta 5 depósitos del mismo tipo. Cumple normativa UNE EN-13341 Y UNE 53993 IN. Cumple con la MI-IP03 Y MI-IP04.

Ref. A00658 de 600 L

Consultar precio.

Ref. A00751 de 750 L

Consultar precio.

Ref. A01006 de 1.000 L

Consultar precio.



DEPÓSITO GASOLEO DOBLE CUBETO



Depósitos fabricados en PEAD. Ofrecen una superficie interna lisa y libre de corrosión, garantizando una alta estabilidad, incluso con niveles de agua freáticas. Fácil instalación. Todos los componentes están ensamblados para una conexión rápida y fácil, reduciendo tiempo y coste de instalación. Cubierta ajustable a cualquier tipo de terreno. Cuenta de un filtro coalescente fabricado en acero inoxidable que facilita la floración de las partículas más pequeñas de hidrocarburos. El obturador automático asegura que los hidrocarburos no salgan y queden retenidos en el separador cuando hay un alto nivel de hidrocarburos. Con el sensor de alarma se puede añadir alarmas de llenado para un mayor control.

Ref.	Litros	€/Ud
A00132	750 L	Consultar precio
A00133	1.000 L	
A00135	1.500 L	
A00136	2.000 L	



SEPARADORES DE HIDROCARBUROS



Depósitos fabricados en PEAD. Ofrecen una superficie interna lisa y libre de corrosión, garantizando una alta estabilidad, incluso con niveles de agua freáticas. Fácil instalación. Todos los componentes están ensamblados para una conexión rápida y fácil, reduciendo tiempo y coste de instalación. Cubierta ajustable a cualquier tipo de terreno. Cuenta de un filtro coalescente fabricado en acero inoxidable que facilita la floración de las partículas más pequeñas de hidrocarburos.

SIN BAYPAST

CON BAYPAST

Ref	Litros	€/Ud
Saphir clase 1	900 L	Consultar precio
Saphir clase 1	1.200 L	
Diamant clase 1	2.200 L	
Diamant clase 1	3.350 L	

Ref	Litros	€/Ud
Saphir clase 1	900 L	Consultar precio
Saphir clase 1	1.200 L	

Saphir clase 1

Diamant Clase 1



DEPÓSITO DE AGUA POTABLE RECTANGULAR



Estos equipos se fabrican con el método “Hand-lay up” y poseen un gel coat interior que los hacen aptos para el almacenamiento de aguas de consumo humano tras su posterior adecuación (limpieza). Los depósitos y cisternas de ACO REMOSA pueden ser fabricadas en diferentes formatos según las necesidades del cliente.

Ref.	Litros	€/Ud
OPA00154	DR 50	124,34 €
OPA00155	DR 100	147,75 €
OPA00156	DR 200	285,25 €
OPA00157	DR 300	308,66 €
OPA00158	DR 500	386,18 €
OPA00159	DR 900	561,25 €



DEPÓSITO DE AGUA POTABLE CILÍNDRICO



Depósito de almacenamiento de agua potable para instalación aérea, fabricado en plástico reforzado con fibra de vidrio (GRP).

Ref.	Litros	€/Ud
OPA00146	DR100	152,32 €
OPA00147	DR200	211,40 €
OPA00148	DR300	249,56 €
OPA00149	DR500	275,28 €
OPA00150	DR1000	374,31 €
OPA00151	DR1800	547,36 €

Ref.	Litros	€/Ud
OPA00152	DR2200	675,92 €
OPA00153	DR3000	850,35 €
OPA00240	DR4000	1.266,43 €
OPA00279	DR5000	1.442,10 €





FOSA SÉPTICA ONEZERO COMPACT

Fabricada a partir de una sola pieza. Desarrollo de productos CAD, lo que se traduce en una estabilidad máxima. Reducido peso, permitiendo su instalación con grúa. Los depósitos están fabricados en polietileno 100% reciclable. Tras su limpieza, el depósito puede utilizarse como depósito de recuperación de agua de lluvia. Esta fosa lleva eje de cúpula telescópica, acortable de 470 a 950 mm, con 4 conexiones DN 100 y la tapa del depósito es transitable. Disponible con certificado apto para agua potable. Consultar capacidades superiores.

Ref.	Litros	€/Ud
A01622	1.600 L	Consultar precio
A01624	2.000 L	
A01625	3.000 L	



FOSA SÉPTICA FS4 - FS7



Este modelo de fosa séptica está formado por dos compartimentos en los que tiene lugar la sedimentación y la digestión de la materia orgánica presente en las aguas residuales. Las bacterias anaerobias sin presencia de oxígeno, se encargan de metabolizar la materia orgánica, gasificando, hidrolizando y mineralizándola. Es una solución compacta y de fácil instalación. Decantación primaria que permite un menor mantenimiento y frecuencia de vaciado de lodos. Bajo consumo de energía. Mínimos costes de mantenimiento, y poco impacto visual.

Ref.	Litros	€/Ud
OPA00233	SEPTIK 4 de 1.000 L	1.249,31 €
OPA00175	SEPTIK 7 de 1.400 L	1.342,42 €



FOSAS FILTRO ONEZERO



La fosa filtro GRAF ONEZERO maximiza la depuración de la fosa séptica y la convierte en una fosa filtro compacta. El funcionamiento es en dos etapas. Una primera etapa de decantación de sólidos en la fosa y la segunda etapa de paso del agua a través del filtro formado por un lecho fijo (Material filtrante) Esta fosa no consume. Consultar capacidades superiores.

Ref.	Litros	€/Ud
Saphir A95600	600 L	Consultar precio
Erdtank A01010	1.000 L	
Compact A01622	1.600 L	
Compact A01624	2.000 L	
Carat A96010	2.700 L	
Compact A01625	3.000 L	
Carat A96007	3.750 L	Consultar precio
Carat A96008	4.800 L	
Carat A96009	6.500 L	



ECOROCK



Depuradora sin electricidad compuesta por dos depósitos según capacidad (Compact o Carat). Disponible filtro ecoRock con prefiltro para venta aparte. De 1 a 25 HE.

Consultar precio.



DEPURADORA ONE2CLEAN SISTEMA CON CÚPULA MICRO



La depuradora compacta ONE2CLEAN combina tecnología SBR advanced con el diseño de cámara única. Las ventajas de este sistema son los buenos rendimientos óptimos. Mínimo consumo de energía. Alta reducción de fangos. Costes de instalación y mantenimiento reducidos. Su compresor es muy silencioso. La toma de muestras está integrada.

Ref.	Litros	€/Ud
A90017	2.750 L	Consultar precio
A90018	3.750 L	
A90019	4.800 L	
A90020	6.500 L	
A90023	9.600 L	
A90024	13.000 L	



DEPURADORA EASYCOMPACT SALIDA INFERIOR



Depuradora sin electricidad de 1 a 6 HE. Todo en un solo depósito, ideal para segundas residencias. Disponible en salida inferior o salida superior con bomba impulsora.

s/Ref.

Consultar precio.



TÚNEL DE INFILTRACIÓN



La mejor solución para infiltrar el agua al terreno. Alta resistencia, (40t) ahorro en costes de instalación y facilidad de transporte. El sistema está compuesto por uno o varios módulos de túneles y dos placas finales. Puede dimensionarse a medida. Se coloca todo a un mismo nivel. Su peso es el aproximadamente 11kg. A fin de permitir una estructura libre sobre superficies horizontales, el sistema puede someterse de manera permanente a una carga de 59 KN/m², resultando así transitable para camiones.

Ref.	Litros	€/Ud
230010	300 L	Consultar precio
A91200	1.200 L	
A91800	1.800 L	
A92400	2.400 L	
A93000	3.000 L	

Complementos - Tapas

Ref.	Litros
231004	300 L



FOSA SÉPTICA FSH2000



Fosa séptica con filtro percolador capacidad 2.000L. Fabricada en polietileno de alta densidad. Marcado CE

Ref. 33005501

998,33 €



TUBO INSONORIZADO DE UNA BOCA 3M



Ref.	Ø / Long.	€/Ud
1640020	40 - 1000	13,81 €
1640040	50 - 3000	14,16 €
1640060	75 - 3000	21,31 €
1640080	90 - 3000	32,18 €
1640100	110 - 3000	36,20 €
1640120	125 - 3000	52,99 €
1640140	160 - 3000	76,23 €



MANGUITO CON TOPE



Ref.	Ø	€/Ud
1641410	40	3,00 €
1641430	75	4,94 €
1641450	110	7,40 €



MANGUITO SIN TOPE



Ref.	Ø	€/Ud
1641310	40	3,07 €
1641330	75	4,23 €
1641350	110	7,73 €



CODO 45°



Ref.	Ø	€/Ud
1640210	40	1,87 €
1640230	75	4,12 €
1640250	110	6,25 €



CODO 67°



Ref.	Ø	€/Ud
1640310	40	2,38 €
1640330	75	4,90 €
1640350	110	7,83 €



CODO 87°



Ref.	Ø	€/Ud
1640410	40	1,89 €
1640430	75	5,41 €
1640450	110	7,84 €



TE IGUAL 45°

Ref.	Ø	€/Ud
1640510	40	4,19 €
1640530	75	7,02 €
1640550	110	11,64 €

TE IGUAL 67°

Ref.	Ø	€/Ud
1640610	40	4,69 €
1640630	75	7,81 €
1640640	110	11,11 €

TE IGUAL 87°

Ref.	Ø	€/Ud
1640710	40	3,99 €
1640730	75	7,81 €
1640750	110	11,10 €



TE REDUCIDA 45°

Ref. 1640525 Ø50 - 40Ø

5,09 €/ud.

Ref. 1640535 Ø75 - 50Ø

7,02 €/ud.

Ref. 1640800 Ø110 - 50Ø

11,10 €/ud.

TE REDUCIDA 67°

Ref. 1640870 Ø125 - 110Ø

26,45 €/ud.

Ref. 1640880 Ø160 - 110Ø

43,79 €/ud.

TE REDUCIDA 87°

Ref. 1640910 Ø125 - 110Ø

25,39 €/ud.

Ref. 1640920 Ø160 - 110Ø

41,59 €/ud.

Jami



TE DOBLE 45°

Ref. 1641010 Ø50

61,91 €/ud.

TE DOBLE 67°

Ref. 1641015 Ø110

61,91 €/ud.

Ref. 1641115 Ø125

37,43 €/ud.

TE DOBLE 87°

Ref. 1641110 Ø110

39,14 €/ud.

Jami



TE DOBLE REDUCIDA 67°

Ref. 01640950 Ø125 - Ø110

34,25 €/ud.

Jami



TE INSPECCIÓN

Jami

Ref.	Ø	€/Ud
1641210	50	8,52 €
164122	75	11,05 €
1641240	110	16,22 €



TAPÓN

Jami

Ref.	Ø	€/Ud
1641710	50	2,73 €
1641730	75	3,53 €
1641750	110	7,95 €



REDUCCIÓN

Jami

Ref.	Ø	€/Ud
1641510	50	3,70 €
1641530	75	3,72 €
1641550	110	5,22 €



TAPÓN REDUCIDO

Ref. 1641800 Ø110-Ø40

18,09 €/ud.

Ref. 1641810 Ø110-Ø50

20,10 €/ud.

Jami



TAPÓN DOBLE REDUCIDO

Ref. 1641810 Ø110 - Ø40 - Ø40

46,62 €/ud.

Jami





Gestión integral del agua dentro y fuera de casa

En ACO, desarrollamos soluciones integrales para la gestión de recursos hídricos en proyectos residenciales, garantizando calidad, funcionalidad y estética en todas las instalaciones.

Nuestros sistemas combinan rapidez de montaje, cumplimiento normativo y facilidad de mantenimiento, asegurando resultados duraderos.

Con una logística ágil y productos certificados, simplificamos cada paso, desde la planificación hasta el uso diario de las soluciones, tanto dentro como fuera del hogar.



Casa y jardín

Soluciones que combinan funcionalidad, estética y calidad. Diseñadas para una fácil instalación y mantenimiento.



Edificios y viviendas unifamiliares

Sistemas confiables y certificados, diseñados para una instalación rápida y segura. Calidad y garantía ACO para todos los proyectos residenciales.

HEXALINE 2.0



Conjunto de canal drenaje ACO HEXALINE 2.0 H82 de polipropileno con reja tipo pasarela de polipropileno de clase de carga A15 según EN1433 color negro. Con sistema de fijación por pestaña. Con una sección interior de 46 cm². Área de absorción de reja de 254 cm²/m. Longitud total: 1000 mm.

Ref. 319310

27,44 €/ud.



HEXALINE 2.0 EN SISTEMA BRICKSLOT



Conjunto de canal de drenaje ACO HEXALINE de polipropileno con reja tipo brickslot L de polipropileno de clase de carga A15 según EN1433 color negro. Sistema de drenaje imperceptible, donde únicamente es invisible la mínima ranura de reja de tan sólo 10mm. Longitud total: 1000 mm.

Ref. 319555

43,76 €/ud.



EASYLINE



Conjunto de canal de drenaje ACO EASYLINE 100 de polietileno de alta densidad HDPE. 4 conexiones laterales por canal. Bastidor de plástico de 5mm de grosor. Rejas clases de carga A15 y B125. Sistema de fijación incorporado. Fácil de montar. Alta resistencia mecánica y química. 3 rejillas estándar, 4 rejillas de diseño y slotTop L y U Certificado conforme a la norma EN1433. Con reja HDPE.

Ref. 853001 Negro

12,92 €/ud.

Ref. 855002 Gris

15,97 €/ud.



CANALETA COMPACT CON REJILLA (Rejilla/Canaleta)



Canaleta de desagüe fabricada en polipropileno. Es ideal para crear un sistema de drenaje de agua, simple y efectivo. Se puede utilizar en suelos con un espesor reducido, debido a su baja altura.

Ref. GC10x100-02 Rejilla

4,51 €/ud.

Ref. CN10-01 Canaleta

4,80 €/ud.



PEGASUS KIT



Kit de canalización de 3 m Pegasus Plus con 3 rejillas con clips + 1 juego de tacos. Medidas 130x75x1000 mm.

Ref. POZ91-1300KC3 Gris

Consultar precio.

Ref. POZ91-1335KNC3 - Negro

Consultar precio.



PEGASUS PLUS ONE S



Kit canal + rejilla clip en polipropileno. Medidas 100x35x1000mm.

Ref. POZ90-1335P Gris

16,50 €/ud.

Ref. POZ90-1335PN Negro

16,50 €/ud.



TAURUS 95 GALVA INVISIBLE



La Rejilla Dakua Slim Galva está diseñada para canaletas de ancho 130 mm (sistemas Taurus/Pegasus). Ofrece un paso de agua de 1,5 cm y altura h.20, equilibrando capacidad de drenaje y seguridad en zonas de tránsito peatonal. Medidas: 1000x130 mm.

Ref. POZ96-1351GS

64,81 €/ud.



CANALETA SERIE 130



Canaleta clásica para rejillas de polipropileno en gris de 500 x130 x 90 mm.

Ref. 1124890

9,88 €/ud.



Rejillas disponibles:

Ref.	Modelo	€/Ud
1124886	Peatonal Gris	6,54 €
1124882	Peatonal Arena	8,39 €
1124890	Transitable gris	7,64 €

CAN-200-G



Canaleta clásica para rejillas de polipropileno en gris de 500 x200 x 188 mm. Salida Ø90.

Ref. 1126630

23,50 €/ud.

Ref. 1124887 Peatonal gris

6,96 €/ud.

Ref. 1124892 Transitable gris

14,61 €/ud.

Rejillas opcionales.



CANAL OCULTA PVC



Canal oculta de 0,5m PVC con rejilla oculta. Canal con sifón incluido. Medidas: 500x130x60 mm

Ref. CAB510AFR

49,58 €/ud.



¡PIDE TU DESCUENTO!

¡Si eres profesional, pide tu descuento!



TAURUS 95 TECNOPOLIMERO B125 / B126



Kit canal + 2 rejillas en Tecnopolimero Clase B-125+2 System Block con las medidas de 130x95x1000mm.

Ref. POZ90-1395TBB B125

59,93 €/ud.

Ref. POZ90-1395TCB C250 B126

81,53 €/ud.



C PEGASUS SHORT 75 PISCINA



KIT 2 canales short blancas + 2 rejillas snake azul en medida 130x75x1000mm.

Ref. POZ90-1350PSNA

54,40 €/ud.



TAURUS 95 FUNDICIÓN ESFEROIDAL C250



Kit canal de polietileno de alta densidad, con 2 rejillas de fundición esférica más 2 System Block .

Ref. POZ90-1395FS25 C250 130x95x1000mm

102,11 €/ud.

Ref. POZ90-1398FSP40 D400 200x95x1000mm (Incluye los tornillos)

188,75 €/ud.



TAURUS 260 ANCHO FUNDICIÓN



Kit canal de polietileno de alta densidad, preensamblada con rejillas fundición clase D400 y perfiles galvanizados. Medidas: 260x150x1000mm.

Ref. POZ92-2615PD

313,09 €/ud.



CLASES DE CARGA SEGÚN EN 1433:2002

El hormigón polímero es un material de alta calidad, compuesto por una selecta combinación de áridos. La cuidadosa mezcla, ligada mediante resinas poliméricas, supera rigurosos controles de calidad y da como resultado una resistencia 4 veces superior al hormigón tradicional. Esto nos permite reducir considerablemente la sección de los prefabricados, por lo que producimos elementos ligeros y con dimensiones reducidas.

Las ventajas de estos productos son:

- Resistencia a la compresión, al choque, la abrasión y flexión.
- Resistencia a los productos químicos, evitando la disgregación y la deformación.
- Nula absorción de agua.
- Inalterable a los ciclos de Hielo/deshielo.
- Ligereza.

Hay diferentes sistemas de fijación entre la canal y la reja:



POR PRESIÓN O CLIP

- Especial para canales sin perfil ni marco de fijación
- Dispositivo para clases de carga A15
- Sin tornillos

MEDIANTE CANCELA Y TORNILLO

- Canales con y sin perfil
- Hasta clase de carga E250
- Dos lamelas y dos tornillos por ML
- Par de apriete rejas: - Clase A15: 8,8-14 Nm - Clase A25: 15-22 Nm - Clase A50: 22-28 Nm

POR TORNILLO A LA BASE DEL CANAL

- Canales con y sin perfil
- Hasta clase de carga E250
- Dos tornillos por ML
- Par de apriete rejas: - Clase A15: 8,8-14 Nm - Clase A25: 15-22 Nm - Clase A50: 22-28 Nm

CIERRE RÁPIDO SIN TORNILLOS

- Canales con perfil
- Hasta clase de carga E400
- 3 fijaciones por ML
- Posibilidad de bloqueo mediante tornillos

rapidock

MEDIANTE 8 TORNILLOS

- Canales con marco de fijación y perfil galvanizado
- Clase de carga desde: 1500 hasta 1500
- 8 tornillos por ML
- Par de apriete: 8-8 Nm

CANAL SELF 100 H55



Canal de drenaje de hormigón polímero, de clase de carga hasta B125 según EN1433. Sin reja. Con sistema de fijación por pestaña. Con una sección interior de 38 cm². Con premarca de salida vertical DN/OD 110. Longitud 1000 mm altura 55 mm y ancho exterior 118mm ancho interior 98mm.

Ref. .00332055
23,16 €/ud.



CANAL SELF 100 H95



Canal de drenaje de hormigón polímero, de clase de carga hasta B125 según EN1433. Sin reja. Con sistema de fijación por pestaña. Con una sección interior de 70 cm². Con premarca de salida vertical DN/OD 110. Longitud 1000 mm altura 95 mm y ancho exterior 118mm ancho interior 98mm.

Ref. 00302811
23,53 €/ud.



CANAL SELF 100 H145

Canal de drenaje de hormigón polímero, de clase de carga hasta B125 según EN1433. Sin reja. Con sistema de fijación por pestaña. Con una sección interior de 105 cm². Con premarca de salida vertical DN/OD 110. Longitud 1000 mm altura 145 mm y ancho exterior 118mm ancho interior 98mm.

Ref. 00332100

43,30 €/ud.



REJA PASARELA DE ACERO GALVANIZADO

De acero galvanizado para canal SELF100.
Medidas: 1000x118x21h mm. exterior 118mm ancho interior 98mm.

Ref. 00038516

12,52 €/ud.



REJA PASARELA DE FUNDICIÓN

De fundición para canal SELF100.
Medidas: 500x118x17h mm.

Ref. 00K38512

19,55 €/ud.



REJA ENTRAMADA

De acero galvanizado para canal SELF100.
Medidas: 1000x118x25h mm.

Ref. .00303016

72,52 €/ud.



REJA PASARELA AISI304

De acero inoxidable para canal SELF100.
Medidas: 1000x118x21h mm.

Ref. 00310307

97,43 €/ud.



REJA BRICKSLOT L DE ACERO GALVANIZADO

Para canales de drenaje ACO SELF 100. Sin sistema de fijación. Área de absorción de 100 cm²/m.
Medidas: 1000 x 118 x 53h mm.

Ref. 00415822

89,27 €/ud.



REJA BRICKSLOT L DE ACERO GALVANIZADO

Para canales de drenaje ACO SELF 100. Sin sistema de fijación. Área de absorción de 100 cm²/m. Medidas: 1000 x 118 x 78h mm.

Ref. .00415830

106,09 €/ud.




REJA PERFORADA ACERO INOXIDABLE. SELF100.

Reja de acero inoxidable para canal SELF100.
Medidas: 1000 x 119 x 18h mm.

Ref. Z0330063

122,19 €/ud.



REJA DE BARRAS ANTI-TACÓN ACERO INOXIDABLE

Reja de acero inoxidable para canal SELF100.
Medidas: 1000x118x22h mm.

Ref. 00010323

220,80 €/ud.



CANAL RAPIDSELF 100 CON REJA DE FUNDICIÓN DÚCTIL CLASE B-125



Canal de Hormigón Polímero modelo SR100 para recogidas de aguas pluviales, sección en V optimizada con efecto autolimpiante. Medidas exteriores: 1000x125x100H mm. 2 rejillas de fundición dúctil Nervada con clase de carga B-125. Medidas: 500x125x16 mm.

SR100H100R + FNX100SRBM

58,69 €/ud.



CANAL RAPIDSELF 100 CON REJA DE ACERO GALVANIZADO CLASE A-15



Canal de Hormigón Polímero modelo SR100 para recogidas de aguas pluviales, sección en V optimizada con efecto autolimpiante. Medidas exteriores: 1000x125x100H mm. 1 rejilla de acero galvanizado Nervada con clase de carga A-15. Medidas: 1000x125x9 mm.

Ref. SR100H100R+GN100SRA

35,15€/ud.



CANAL RAPIDSELF 150 CON REJA DE FUNDICIÓN DÚCTIL CLASE B-125



Canal de Hormigón Polímero modelo SR150 para recogidas de aguas pluviales, sección en V optimizada con efecto autolimpiante. Medidas exteriores: 1000x175x150H mm. 2 rejillas de fundición dúctil Nervada con clase de carga B-125. Medidas: 500x125x16 mm.

Ref. SR150H150R+FNX150SRBM

107,30 €/ud.



CANAL RAPIDSELF 150 CON REJA DE ACERO GALVANIZADO CLASE A-15



Canal de Hormigón Polímero modelo SR150 para recogidas de aguas pluviales, sección en V optimizada con efecto autolimpiante. Medidas exteriores: 1000x175x150H mm. 1 rejilla de acero galvanizado Nervada con clase de carga A-15. Medidas: 1000x125x9 mm.

Ref. SR1150H150R+GN150SRA

67,77 €/ud.



NUEVA GAMA RAPIDSELF

LA EVOLUCIÓN DE TU SISTEMA DE DRENAJE LIGERO

¿En qué te beneficia?

- Simplificación de gama: Te lo ponemos fácil
- Reducción de Stock: Ahorro de costes
- Canales con sección en V, gama modernizada
- Sistema de fijación Rapiself, sujeción sin cancelas



Para más información, entra en ulmaarquitectural.com

ACERO INOXIDABLE

Los canales de drenaje en acero inoxidable han sido diseñados para responder a los problemas de higiene y de corrosión a los que se ven sometidos ciertos tipos de instalaciones, pero también para atender aquellos proyectos que poseen elevados requerimientos estéticos. Gracias a su extensa gama de longitudes, anchos y accesorios, existe la posibilidad de realizar cualquier tipo de canal de drenaje a medida. Son de acero con un alto contenido en cromo, que genera una capa protectora.

- Resistencia a la corrosión.
- Durabilidad.
- Higiene: es fácil de limpiar y de bajo mantenimiento. Siendo también totalmente reciclable.
- Estética: ofrecen un aspecto moderno y atractivo.
- Facilidad de instalación.
- Resistencia a temperaturas extremas.
- Compatibilidad con las normativas.

FLUVIT HYDRA HIDE + SUMIDERO SEA



Canaleta y rejilla alicatable de acero inoxidable AISI 304, espesor 1,5 milímetros, anchura de canaleta 55 milímetros. Incorpora un babero de lámina Impertex SB5 sellado en fábrica, 3m² de lámina IMPERTEX SB5 y sumidero sifónico Sea.



VENTAJAS DEL SUMIDERO SEA

Ideal para los que no quieren barreras, y conseguir la mínima altura.

- Mínima altura de instalación 48° milímetros.
- Cierre hidráulico 25 milímetros.
- Instalación fácil y cómoda.
- Capacidad de convertirlo en sumidero no sifónico.

Ref.	Medidas	€/Ud
FVHS3060	60 cm	280,00 €
FVHS3070	70 cm	290,00 €
FVHS3080	80 cm	380,50 €
FVHS3090	90 cm	325,00 €

FLUVIT HYDRA PLAIN SILVER +SUMIDERO OCEAN



Canaleta y rejilla diseño Plain de acero inoxidable AISI 304, espesor 1,5 milímetros, anchura de canaleta 55 milímetros y 70cm de longitud, 3m² de lámina IMPERTEX SB5 y sumidero sifónico Ocean.

Ref. FVPO03070P

258,00 €/ud.



FLUVIT HYDRA PLAIN BLACK + SUMIDERO OCEAN



Canaleta y rejilla diseño Plain de acero inoxidable AISI 304, con el mejor proceso de coloreado negro, espesor 1,5 milímetros, anchura de canaleta 55 milímetros y 70cm de longitud, 3m² de lámina IMPERTEX SB5 y sumidero sifónico Ocean.

Ref. FVPO3070N

310,00 €/ud.



FLUVIT HYDRA PLAIN WHITE + SUMIDERO OCEAN



Canaleta y rejilla diseño Plain de acero inoxidable AISI 304, con el mejor proceso de coloreado blanco, espesor 1,5 milímetros, anchura de canaleta 55 milímetros y 70cm de longitud, 3m² de lámina IMPERTEX SB5 y sumidero sifónico Ocean.



Ref. FVPO3070W

310,00 €/ud.

FLUVIT HYDRA PLAIN GOLD + SUMIDERO OCEAN



Canaleta y rejilla diseño Plain de acero inoxidable AISI 304, con el mejor proceso de tratamiento PVD color oro, espesor 1,5 milímetros, anchura de canaleta 55 milímetros y 70cm de longitud, 3m² de lámina IMPERTEX SB5 y sumidero sifónico Ocean.



Ref. FVPO3070O

378,00 €/ud.

FLUVIT HYDRA PLAIN BRONZE + SUMIDERO OCEAN



Canaleta y rejilla diseño Plain de acero inoxidable AISI 304, con el mejor tratamiento PVD color bronce, espesor 1,5 milímetros, anchura de canaleta 55 milímetros y 70 cm de longitud, 3m² de lámina IMPERTEX SB5 y sumidero sifónico Ocean.



Ref. FVPO3070B

378,00 €/ud.

FLUVIT HYDRA SQUARE SILVER + SUMIDERO OCEAN



Canaleta y rejilla diseño Square de acero inoxidable AISI 304, espesor 1,5 milímetros, con el mejor proceso de tratamiento PVD, color silver, anchura de canaleta 55 milímetros y 70cm de longitud, 3m² de lámina IMPERTEX SB5 y sumidero sifónico Ocean.



Ref. FVSO3070P

258,00 €/ud.

FLUVIT HYDRA SQUARE BLACK + SUMIDERO OCEAN



Canaleta y rejilla diseño Square de acero inoxidable AISI 304, con el mejor tratamiento PVD color negro, espesor 1,5 milímetros, anchura de canaleta 55 milímetros y 70 cm de longitud, 3m² de lámina IMPERTEX SB5 y sumidero sifónico Ocean.



Ref. FVSO3070N

310,00 €/ud.

FLUVIT HYDRA SQUARE GOLD + SUMIDERO OCEAN



Canaleta y rejilla diseño Square de acero inoxidable AISI 304, con el mejor tratamiento PVD color oro, espesor 1,5 milímetros, anchura de canaleta 55 milímetros y 70 cm de longitud, 3m² de lámina IMPERTEX SB5 y sumidero sifónico Ocean.



Ref. FVSO3070O

378,00 €/ud.

CANAL OCULTA PVC A55



Canaleta lineal fabricada en PVC de alta resistencia, que se instala al nivel del suelo y queda integrada en el pavimento, dejando visible únicamente una ranura o rejilla superior por donde fluye el agua. Medidas: 500x140x55 mm.

Ref. T-190

24,00 €/ud.



ZYPHO SLIM50



Válvula de ducha para sistema horizontal de recuperación de calor. Incluye conexiones entre válvula de desagüe y dispositivo Zypko.

Ref. ZYSL50GDTSSV

840,00 €/ud.



ARQUETA SUPER

Arqueta de copolímero de polipropileno reforzado con anti-UV. Su diseño combina buena resistencia con peso reducido.

Ref.	Medidas	€/Ud
PS20-02	20x20	4,16 €
PS30-02	30x30	8,24 €
PS40-02	40x40	16,51 €
PS55-01	55x55	35,70 €

**ARQUETA GRIS**

Arqueta de polipropileno (PP) cuadrada con múltiples conexiones, en color gris.

Ref.	Medidas	€/Ud
2130962	20x20	8,14 €
2128737	30x30	19,75 €
2128748	40x40	41,43 €
2130963	55x55	82,14 €

**TAPA LIGERA**

Tapa ligera con conexión a bajantes, de polipropileno (PP) cuadrada, en color gris y con protección contra las radiaciones UV. Permite la conexión con tubo bajante D80-990-100-110, tubo rectangular y cuadrado.

Ref.	Medidas	€/Ud
2128743	30x30	5,93 €
2128754	40x40	8,52 €

**TAPA REFORZADA**

Tapa reforzada de polipropileno (PP) cuadrada, en color gris y con protección contra las radiaciones UV.

Ref.	Medidas	€/Ud
2130964	20x20	7,28 €
2128741	30x30	14,43 €
2128752	40x40	27,79 €
2130966	55x55	69,96 €

**MARCO DE TAPA**

Marco para tapa rejilla de polipropileno (PP) cuadrado, en color gris.

Ref.	Medidas	€/Ud
2130970	20x20	3,37 €
2128739	30x30	4,73 €
2128750	40x40	7,43 €
2130972	55x55	15,52 €

**REJILLA REFORZADA**

Rejilla reforzada de polipropileno (PP) cuadrada, en color gris y con protección contra las radiaciones UV.

Ref.	Medidas	€/Ud
2130967	20x20	4,51 €
2128745	30x30	10,09 €
2128756	40x40	25,10 €
2130969	55x55	88,86 €

**JUNTA DE CORDÓN ESTANQUEIDAD**

Junta en forma de cordón para reforzar la estanqueidad del sistema. Indicada para la arqueta de 20 x 20. 72 cm de longitud.

Ref. 2130973

1,05 €/ud.



¡PIDE TU DESCUENTO!

¡Si eres profesional, pide tu descuento!





DAKOTA[®]

SDI Sistema Drenaje Invisible
La solución perfecta

 **drain**

Con su diseño discreto, se integra perfectamente en acabados minimalistas y modernos, ofreciendo un sistema técnicamente funcional y estéticamente integrado.



DAKOTA[®]

CANALÓN EUME TRAMOS DE 4 M

FERRO PLAST

Ref. 221001 Blanco

14,69 €/m.

Ref. 221003 Marrón

14,69 €/m.**TUBO CUADRADO LONGITUD 4M**

FERRO PLAST

Sección 70 x 70 mm

Ref. 222001 Blanco

35,44 €/ud.

Ref. 222019 Marrón

35,44 €/ud.**TUBO CIRCULAR LONGITUD 3M**

FERRO PLAST

Sección 90 mm

Ref. 222002 Blanco

22,85 €/ud.**ENLACE**

FERRO PLAST

Ref. 223014 Blanco

9,63 €/ud.

Ref. 223038 Marrón

9,63 €/ud.**ÁNGULO EXTERIOR**

FERRO PLAST

Ref. 223004 Blanco

14,04 €/ud.

Ref. 223028 Marrón

14,04 €/ud.**ÁNGULO INTERIOR**

FERRO PLAST

Ref. 223005 Blanco

14,71 €/ud.

Ref. 223029 Marrón

14,71 €/ud.**ÁNGULO EXTERIOR CON BAJADA**

FERRO PLAST

Ref. 223006 Blanco

18,69 €/ud.

Ref. 223030 Marrón

18,69 €/ud.**ÁNGULO INTERIOR CON BAJADA**

FERRO PLAST

Ref. 223007 Blanco

19,04 €/ud.

Ref. 223031 Marrón

19,04 €/ud.

GANCHO TELESCÓPICO

FERRO PLAST

Ref. 223015 Blanco

4,90 €/ud.

Ref. 223039 Marrón

4,90 €/ud.



GANCHO FIJO

FERRO PLAST

Ref. 223022 Blanco

2,14 €/ud.

Ref. 223046 Marrón

2,14 €/ud.



BAJADA CENTRAL

FERRO PLAST

Ref. 223001 Blanco

15,09 €/ud.

Ref. 223025 Marrón

15,09 €/ud.



BAJADA CANALÓN

FERRO PLAST

Derecha

Ref.	Color	€/Ud
223002	Blanco	14,44 €
223026	Marrón	14,44 €



Izquierda

Ref.	Color	€/Ud
223003	Blanco	14,44 €
223027	Marrón	14,44 €



TAPA FINAL

FERRO PLAST

Derecha

Ref.	Color	€/Ud
223008	Blanco	3,76 €
223032	Marrón	3,76 €



Izquierda

Ref.	Color	€/Ud
223009	Blanco	3,76 €
223033	Marrón	3,76 €



MANGUITO ADAPTADOR CUADRADO - CIRCULAR

FERRO PLAST

Ref. 223012 Blanco

5,00 €/ud.

Ref. 223036 Marrón

5,00 €/ud.



PLETINA RECTA COLOCACIÓN SOBRE CORREAS

FERRO PLAST

Ref. 326002

1,90 €/ud.



PLETINA ESCUADRA

FERRO PLAST

Ref. 326003

1,87 €/ud.



SOPORTE PARA TEJA MIXTO

FERRO PLAST

Ref. 326009

2,19 €/ud.



SOPORTE PARA CUBIERTA ONDULADA

FERRO PLAST

Ref. 326001

2,04 €/ud.



ABRAZADERA TUBO CUADRADO PVC

FERRO PLAST

Sección 70 x 70 mm.

Ref. 223013 Blanco

1,73 €/ud.

Ref. 223037 Marrón

1,73 €/ud.



SOPORTE PARA COLOCACIÓN SOBRE TEJA

FERRO PLAST

Ref. 326004

2,53 €/ud.



CANALÓN SEMICIRCULAR

Canalón semicircular modelo EURO con forma circular y rizo de 20mm. Medidas: 280 x 3000 x 0,6 mm.

Ref. 06003 Acero galvanizado
Consultar precio.

Ref. 03003 Acero prelacado marrón
Consultar precio.

**SOPORTE CORTO DOBLE LENGÜETA**

Soporte para fijar el canalón al frente del alero. En su parte delantera trasera posee una lengüeta que se dobla sobre el canalón una vez asentado éste sobre los soportes. Medidas: 280 / 25x4 / L=25 mm.

Ref. 06099 Acero galvanizado
Consultar precio.

Ref. 03099 Acero prelacado marrón
Consultar precio.

**TAPA**

La tapa de ajuste rápido lleva una hendidura en la que se encaja el canalón para posteriormente proceder al sellado o soldado de la misma. Medida: 280 mm.

Ref. 06272 Acero galvanizado
Consultar precio.

Ref. 03272 Acero prelacado marrón
Consultar precio.

**SALIDA UNIVERSAL**

La salida universal es una pieza con forma de embudo que permite la salida del agua del canalón al tubo, su montaje es muy sencillo y se puede realizar sin necesidad de soldadura. Medida: 280 mm Ø80 mm.

Ref. 06871 acero galvanizado
Consultar precio.

Ref. 03871 acero prelacado marrón
Consultar precio.

**INGLETE CANALÓN SEMICIRCULAR**

El inglete permite la unión de dos canalones de vertientes diferentes. Está fabricado estampado en una sola pieza.

Ref. 06068 acero galvanizado
Consultar precio.

Ref. 03068 Acero prelacado marrón
Consultar precio.

**ABRAZADERA DIAMETRO 80MM**

El tubo de bajante permite la conducción del agua desde el canalón hasta el sistema de desagüe correspondiente. Medida: Ø80 x 0,6 mm. Longitud: 3.000 mm.

Ref. 06229 Acero galvanizado
Consultar precio.

Ref. 03229 Acero prelacado marrón
Consultar precio.

**CODO REDONDO ENGATILLADO**

En el extremo superior se le practica un ensanchamiento y el inferior viene ligeramente reducido, para facilitar la unión con la bajante. Ø82 mm inclinación 72°.

Ref. 02239 Zinc Natural
Consultar precio.

Ref. 01239 Cobre
Consultar precio.

**ABRAZADERA**

La abrazadera es el artículo con el que se fija la bajante a la pared. Se suministran con el tornillo y taco necesarios para anclar a la fachada. Medida Ø80 mm.

Ref. 06250 Acero galvanizado
Consultar precio.

Ref. 03250 Acero prelacado marrón
Consultar precio.



TUBERÍAS Y ACCESORIOS PVC

La evolución de los procesos constructivos, la permanente investigación en nuevos materiales y la necesidad de construir edificios más confortables y seguros, son requisitos en la construcción del día a día. Para ello existe la norma UNE-EN 13501 que tiene el siguiente significado.



HIDROTUBO FLEXIBLE

Hidotubo de PVC flexible en color gris. Rollos de 25 m.

Ref. 03400340 Ø32

3,81 €/ud.

Ref. 03400350 Ø40

4,15 €/ud.

Ref. 03400360 Ø50

7,70 €/ud.



HIDROTUBO FLEXIBLE BARRA

Hidotubo de PVC flexible en barra de color gris. Medida de 1,5m.

Ref. 3400400 Ø32

4,89 €/ud.

Ref. 034004050 Ø40

5,15 €/ud.



TUBO EVACUACIÓN PVC

Tubo de PVC de evacuación con junta pegada serie B. Estructurado siendo más ligero, fácil y rápido el montaje en obra. Longitud: 3 m.

Ref.	Ø	€/Ud
1100800	Ø75	21,53 €
1100802	Ø90	26,34 €
1100803	Ø110	32,80 €
1100804	Ø125	39,71 €
1100806	Ø160	51,77 €



TUBO DE EVACUACIÓN PVC

Tuberías indicadas para todo tipo de aguas usadas calientes hasta 80°C y desagües de aparatos electrodomésticos, evacuación de aguas pluviales y residuales, y ventilación primaria y secundaria. Utilizar adhesivo y limpiador PVC. Longitud total 3m.

Ref.	Ø	€/Ud
227012	Ø75	17,39 €
227013	Ø90	21,02 €
227014	Ø110	27,79 €
227015	Ø125	31,68 €
227016	Ø160	40,83 €



CODO 45°

Codo con junta pegada.

Ref. 1001455 Ø32

0,40 €/ud.

Ref. 1001460 Ø40

0,47 €/ud.

Ref. 1001464 Ø50

0,80 €/ud.



CODO 67,5°

Codo con junta pegada.

Ref. 1000080 Ø32

0,68 €/ud.

Ref. 1001498 Ø40

0,69 €/ud.

Ref. 1001505 Ø50

2,15 €/ud.



CODO 87,5°

Codo con junta pegada.

Ref. 1001541 Ø32

0,39 €/ud.

Ref. 1001547 Ø40

0,40 €/ud.

Ref. 1000083 Ø50

1,02 €/ud.



INJERTO 45°

Injerto Hembra-hembra 45° junta pegada.

Ref. 1001615 Ø32

0,91 €/ud.

Ref. 1001621 Ø40

1,02 €/ud.

Ref. 1001629 Ø50

2,28 €/ud.



INJERTO 67,5°

Injerto hembra-hembra 67° 30´.

Ref. 1001651 Ø32

1,04 €/ud.

Ref. 1001654 Ø40

2,02 €/ud.

Ref. 1001658 Ø50

3,68 €/ud.



INJERTO 87,5°

Injerto hembra-hembra 87° 30´.

Ref. 1001700 Ø32

0,94 €/ud.

Ref. 1001704 Ø40

1,02 €/ud.

Ref. 1001709 Ø50

1,97 €/ud.



MANGUITO DE UNIÓN



Ref.	Ø	€/Ud	Ref.	Ø	€/Ud
1001206	Ø32	0,52 €	1001323	Ø160	7,32 €
1001210	Ø40	0,54 €	1001345	Ø200	17,24 €
1001214	Ø50	0,99 €			
1001217	Ø90	2,00 €			
1001220	Ø110	2,15 €			
1001223	Ø125	4,55 €			



MANGUITO MIXTO



Manguito de unión mixto con junta pegada.

Ref. 205601 Ø90

4,10 €/ud.

Ref. 205602 Ø110

4,81 €/ud.

Ref. 205603 Ø125

5,86 €/ud.



MANGUITO PASANTE



Manguito de unión mixto con junta pegada.

Ref. 205581 Ø32

00,40 €/ud.

Ref. 205582 Ø40

00,45 €/ud.

Ref. 205583 Ø50

00,73 €/ud.



MANGUITO REPARACIÓN



Manguito de reparación J.E. con junta pegada.

Ref. 205151 Ø40

3,64 €/ud.

Ref. 205152 Ø50

3,94 €/ud.

Ref. 205143 Ø75

5,83 €/ud.



CODO 45°



Codo de unión con junta pegada.

Ref.	Ø	€/Ud
1001470	Ø32	0,59 €
1001478	Ø40	0,69 €
1001484	Ø50	1,45 €
2142382	Ø63	1,85 €
1001297	Ø75	1,94 €
1001299	Ø90	2,07 €
1001301	Ø110	2,29 €
1001305	Ø125	3,39 €



Ref.	Ø	€/Ud
1001310	Ø160	6,27 €
1001316	Ø200	16,07 €
1113778	Ø250	29,22 €
1123531	Ø315	115,75 €

CODO 67,5°



Codo de unión con junta pegada.

Ref.	Ø	€/Ud
1001560	Ø32	1,72 €
1001567	Ø40	1,85 €
1001572	Ø50	2,33 €
1001350	Ø75	2,53 €
1001355	Ø90	3,34 €
1000079	Ø110	3,68 €
1001366	Ø125	5,75 €



Ref.	Ø	€/Ud
1001373	Ø160	17,77 €
7000410	Ø200	57,59 €

CODO 87,5°



Codo Macho -hembra 87° 30´.

Ref.	Ø	€/Ud
1001529	Ø40	0,80 €
1001401	Ø75	1,93 €
1001405	Ø90	2,03 €
1001411	Ø110	2,08 €
1001417	Ø125	3,94 €
1001423	Ø160	7,78 €
1001428	Ø200	9,79 €



Ref.	Ø	€/Ud
1001435	Ø250	49,17 €
1118867	Ø315	153,49 €

INJERTO 45°



Injerto de unión con junta pegada.

Ref.	Ø	€/Ud
1001796	Ø75	4,35 €
1001800	Ø90	4,46 €
1000084	Ø110	4,55 €
1001808	Ø125	8,16 €
1001811	Ø160	16,50 €
1001815	Ø200	42,28 €
1118869	Ø250	85,82 €
7000527	Ø315	227,06 €



INJERTO 87,5°



Injerto de unión con junta pegada.

Ref.	Ø	€/Ud
1000619	Ø75	3,55 €
1000627	Ø90	3,72 €
1000632	Ø110	3,83 €
1000638	Ø125	5,99 €
1000642	Ø160	11,32 €
1000647	Ø200	42,38 €
1118870	Ø250	123,45 €
7000548	Ø315	241,24 €



INJERTO DOBLE PLANO 45°



Injerto doble plano con junta pegada.

Ref.	Ø	€/Ud
1000686	Ø110	13,59 €
1000691	Ø125	26,78 €
1000695	Ø160	77,55 €



AMPLIACIÓN EXCÉNTRICA



Ampliación excéntrica con junta pegada.

Ref.	Ø	€/Ud
1001140	Ø90-110	3,77 €
1001147	Ø100-125	4,30 €
1001159	Ø110-160	5,15 €
1000106	Ø125-160	5,57 €
1001160	Ø160-200	22,76 €



INJERTO DOBLE PLANO 87,5°



Con junta pegada.

Ref.	Ø	€/Ud
303039	Ø110	11,23 €
303042	Ø125	51,18 €
303045	Ø125	138,60 €



TAPÓN DE REDUCCIÓN SIMPLE



Tapón reducción simple con junta pegada.

Ref.	Ø	€/Ud
1001050	Ø110-75	2,79 €
1001047	Ø110-90	2,99 €
1128489	Ø125-90	3,72 €
1128488	Ø160-110	5,36 €
1128487	Ø160-125	5,57 €
1128485	Ø200-125	7,48 €
1128484	Ø200-160	7,90 €



TAPÓN TRIPLE CIEGO



Tapón triple ciego entallado con junta pegada. Las reducciones son Ø125/50/40/40 mm.

Ref. 205458

3,55 €/ud.



TAPÓN DE REDUCCIÓN DOBLE



Tapón reducción doble con junta pegada.

Ref.	Ø	€/Ud
205428	Ø90/ Ø40/ Ø32	Consultar precio
205429	Ø90/ Ø32/ Ø32	
205435	Ø110/ Ø50/ Ø40	
205436	Ø110/ Ø50/ Ø32	
205437	Ø110/ Ø40/ Ø40	
205438	Ø110/ Ø40/ Ø32	

Ref.	Ø	€/Ud
205439	Ø110/ Ø32/ Ø32	Consultar precio
205440	Ø125/ Ø40/ Ø32	
205441	Ø125/ Ø40/ Ø40	
205442	Ø125/ Ø50/ Ø32	
205443	Ø125/ Ø50/ Ø40	



DERIVACIÓN REGISTRO



Derivación de registro con junta pegada.

Ref.	Ø	€/Ud
205481	Ø110	15,00 €
205486	Ø125	16,25 €
205488	Ø160	27,50 €



INJERTO DE VENTILACIÓN SECUNDARIA



Accesorio para la ventilación secundaria que resuelve, con la menor distancia entre ejes, la ventilación de la bajante en cumplimiento del CTE. Se consigue a través de un tubo DN63 paralelo a la bajante principal (DN110) con una pieza especial desarrollada a tal fin. Permite una sencilla conexión entre ambos tubos, favoreciendo un adecuado flujo de aire en el interior de la bajante, evitando las depresiones y presiones excesivas y, por lo tanto, la aparición de malos olores.

Ref. 2142445 Ø110/63

17,46 €/ud.

El accesorio de ventilación secundaria está compuesto por DN110 del injerto de ventilación secundaria AR® y DN63 del injerto de ventilación secundaria EVAC+®.

Ref. 2142504 Ø110/63

26,73 €/ud.



INJERTO A TUBO 45°



Injerto a tubo en 45° con junta pegada.
El diámetro es de 110/50.

Ref. 1000838

4,52 €/ud.



INJERTO A TUBO 90°



Injerto a tubo de 90° con junta pegada.

Ref.	Ø	€/Ud
1128491	Ø90/50 mm.	1,99 €
1000859	Ø100-110-125/40mm.	2,10 €
1000861	Ø100-110-125/50mm.	6,30 €



SALIDA DE INODORO



Ref. Ref. 1000116 Ø90 (75-95)

6,61 €/ud.

Ref. 1000117 Ø110 (85-115)

7,68 €/ud.



CODO SALIDA A W.C.



Codo salida WC con diámetro mín:95 y máxi: 115 con conexión a diámetro 110.

Ref. 1001395

16,54 €/ud.



CURVA W.C.



Curva WC con diámetro de 90 mm.

Ref. 205183

4,03 €/ud.



TAPA DE VENTILACIÓN



Ref.	Ø	€/Ud
303193	Ø90	7,90 €
303194	Ø110	8,29 €
303195	Ø125	11,68 €



MANGUITO REPARACIÓN



Manguito reparación tubo B interior.

Ref. 205636 Ø110

10,74 €/ud.

Ref. 205637 Ø125

13,79 €/ud.



MANGUITO REPARACIÓN



Manguito reparación para tubos de copa.

Ref.	Ø	€/Ud
1001276	Ø110	14,03 €
7040456	Ø110-50	13,08 €
7040457	Ø110	13,08 €
7040458	Ø125	15,45 €



Ref. 1001276



Ref. 7040456



Ref. 7040457
Ref. 7040458

MANGUITO REPARACIÓN



Manguito reparación para tubos sin copa.

Ref. 7042968 Ø90

11,92 €/ud.

Ref. 7040459 Ø110

13,08 €/ud.



CASQUILLO DE REDUCCIÓN



Casquillo de reducción con junta pegada.

Ref. 1000110 Ø40/32

1,42 €/ud.

Ref. 1000111 Ø50/40

1,57 €/ud.



COLLARÍN DE CIERRE INCORPORADO



Ref.	Ø	€/Ud
1000771	Ø40	1,52 €
1000777	Ø50	1,93 €
1000781	Ø75	2,29 €



TAPÓN DE REGISTRO ROSCADO



Tapón de registro roscado con junta pegada.

Ref.	Ø	€/Ud
1000086	Ø40	1,19 €
1000090	Ø110	5,89 €
1001490	Ø160	13,31 €



TAPÓN CIEGO



Tapón ciego macho con junta pegada.

Ref.	Ø	€/Ud
1000092	Ø40	0,75 €
1000992	Ø110	2,28 €
1000994	Ø125	3,23 €
1001005	Ø160	4,49 €
1001009	Ø200	9,06 €



ABRAZADERA DE ATORNILLAR



Abrazadera de atornillar galvanizada con diámetros desde 75mm hasta 200mm.

Ref.	Ø	€/Ud
308014	Ø90	1,81 €
308015	Ø110	2,02 €
308018	Ø125	2,51 €



SEPARADORES EN POLIETILENO



Ref.	Ø	€/Ud
406009	Ø90	0,32 €
406006	Ø110	0,33 €
406010	Ø125	0,41 €



¡PIDE TU DESCUENTO!

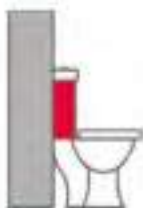
¡Si eres profesional, pide tu descuento!



TIPOS DE CISTERNA



CISTERNA EMPOTRADA



CISTERNA BAJA



CISTERNA ALTA

BASTIDORES

El bastidor es una estructura metálica empotrada en el piso y sujeta a la pared de fondo, que sirve para soportar el peso del tanque de agua, del inodoro, bidé o lavabo, y el de la persona que lo está utilizando.

BASTIDOR DE SUJECIÓN NILO BIDÉ

Bastidor metálico con regulación universal. Instalación del bidé suspendido en pared sólida o pladur. Para bidé suspendido con distancia entre 180 y 230 mm. Peso máximo 400 Kg. Este producto es compatible con todos los lavabos suspendidos

Ref. 0110400001

176,80 €/ud.

Cominca



BASTIDOR DE SUJECIÓN ALBA CE INODORO

Bastidor metálico ideal para la instalación de un inodoro suspendido. Espesor de la cisterna 8 cm y con altura regulable desde: mínimo 114 a máximo 134 cm.

Ref. 0110230001

270,40 €/ud.

Cominca



BASTIDOR DE SUJECIÓN NILO INODORO

Regulación de la doble descarga: Producto Verde. Instalación de cisterna de WC en pared sólida o pladur. Para WC suspendido con distancia 180 o 230 mm. Descarga ajustable para 6/3 L o 4,5/3L. Set de conexión de WC diámetro 90mm. Codo de salida WC en PVC o HDPE con diámetro 110mm. Soportes pie galvanizados ajustables de 0 a 20cm. Cisterna empotrada aislada de la condensación. Descargador de doble pulsador ajustable. Válvula regulación conexión suministro de agua R1/2". Tapón de protección para los tubos de descarga. Tapa de protección para apertura de servicio. Barras con rosca M12 para sujeción en cerámica. Pintura electrostática, color gris. Peso máximo 400 Kg. Incluye accesorios de sujeción.

Ref. 0110220001

270,40 €/ud.

Cominca



PULSADOR QÜADRIGA

Pulsador mecánico. Soporte de fijación y sujeciones incluidas.

Ref. 0111110001 PQC-M-CE

Cromo Mate

40,46 €/ud.

Ref. 0111110002 PQC-B-CE

Cromo Brillo

40,46 €/ud.

Ref. 0111110003 PQC-N-CE

Negro mate

45,31 €/ud.



PULSADOR VANDALÜS

Pulsador mecánico de acero inoxidable. Soporte de fijación y sujeciones incluidas.

Ref. 0111140001 PVA-M-CE

Cromo Mate

83,10 €/ud.

Ref. 0111140002 PVA-B-CE

Cromo Brillo

105,98 €/ud.



DESCARGADOR TYFON +10

Descargador universal interrumpible. Ajuste automático de altura. No es necesario cortar elementos para su instalación.

Ref. 0129106031

13,43 €/ud.

**DESCARGADOR DRACKO 12**

Mecanismo de doble descarga mediante cable para cisterna baja. Volumen de descarga total de 9 L. Incluido el descargador, la base, las juntas y los tornillos.

Ref. 0139307011

22,36 €/ud.

**DESCARGADOR TYFON 3G**

Descargador universal con pulsador interrumpible. Mecanismo completo que incluye descargador + base + juntas y tornillos. Además, incluye el acople Roca. Universal 100%. Regulación de la descarga por lo que aporta ahorro de agua. Ajuste automático de altura. Fácil instalación.

Ref. 0129307011 Tyfon 10 3G

14,57 €/ud.

Ref. 0129317031 Tyfon 12 3G

15,32 €/ud.

**DESCARGADOR TYFON 5G**

Descargador universal con doble pulsador regulable. Mecanismo completo que incluye descargador + base + juntas. Además, incluye el acople Roca. Universal 100%. Regulación de la descarga interrumpible, y descarga rápida por lo que aporta ahorro de agua (Producto Verde). Ajuste automático de altura. Fácil instalación.

Ref. 0139327031 Tyfon 10 5G

16,34 €/ud.

Ref. 0139327011 Tyfon 12 5G

17,61 €/ud.

**MECANISMO DE DOBLE DESCARGA T-280N+**

Adaptable a la mayoría de bases del mercado sin desmontar el tanque. Incluye el sistema automático de regulación para realizar una instalación rápida, sencilla y fiable. Sistema de doble descarga para ahorrar hasta 100 litros al día.

Ref. 50770

31,03 €/ud.

**MECANISMO SIMPLE DESCARGA T-281N+**

Adaptable a la mayoría de bases del mercado sin desmontar el tanque. Incluye el sistema automático de regulación para realizar una instalación rápida, sencilla y fiable. Sistema de simple descarga con pulsador interrumpible, el cual permite un mayor control a la hora de la descarga

Ref. 50772

20,62 €/ud.

**MECANISMO ANTIVANDÁLICO T-285N+**

Accesorio antivandálico para los mecanismos de doble descarga. Adaptable a la mayoría de bases del mercado. Rápida y sencilla instalación.

Ref. 50776

30,35 €/ud.

**GRIFO FLOTADOR T-469+**

Convertible de horizontal a vertical en 10 segundos. Fácil acceso a la membrana. Rápida regulación de altura. Regulación instantánea de la boya.

Ref. 50769

19,49 €/ud.



CISTERNA EQUIPAMIENTO COMPLETO CQ3

Fontanera

Cisterna equipada CQ3. Mecanismo accionado por pulsador empotrable. Cisterna de 15L de polipropileno de alta densidad. La instalación puede quedar oculta. Conjunto DC52 que consta de descargador, pulsador PE5, juntas, tubos de conexión y el grifo lateral GL1.

Ref. 0153002101

44,15 €/ud.



CONJUNTO DESCARGADOR HIDRONEUMÁTICO DC52

Fontanera

Mecanismo accionado por pulsador empotrable. Incluye descargador, pulsador empotrado, juntas, tubos y grifo con diámetro de 21x200mm. No incluye cisterna. Es compatible con todas las cisternas de tanque alto o suspendido.

Ref. 0153004101

33,26 €/ud.



BOLSA EQUIPADA BL254

Fontanera

Equipamiento completo para cisterna alta. Incluye descargador DC254, juntas cadenilla/tirador, grifo CG1 3/8" latón con varilla y boya, palanca, tornillos, tacos y escarpas. Es compatible con todas las cisternas de tanque alto o suspendido.

Ref. 0153004608

16,87 €/ud.



BOLSA EQUIPADA BL261

Fontanera

Equipamiento completo para cisterna alta. Incluye descargador DC261, juntas cadenilla/tirador, grifo CG1 3/8" latón con varilla y boya, palanca, tornillos, tacos y escarpas. Es compatible con todas las cisternas de tanque alto o suspendido.

Ref. 0153004609

16,99 €/ud.



GRIFO FENIX DUAL

Fontanera

Grifo con válvula de entrada lateral o inferior. Con sistema antiretorno. Diámetro de entrada 3/8 mm. Material: Latón.

Ref. 0144160120

9,37 €/ud.



GRIFO FENYX VERTICAL

Fontanera

Grifo con válvula de entrada lateral o inferior. Con sistema antiretorno. Diámetro de entrada 3/8 mm. Material: Latón.

Ref. 0144360320

11,92 €/ud.



GRIFO FENIX DUAL

Fontanera

Grifo con válvula de entrada lateral o inferior. Con sistema antiretorno. Diámetro de entrada 3/8 mm. Material: Latón.

Ref. 0144405420

13,51 €/ud.



GRIFO FLOTADOR S-465

Jimtosi

Grifo flotador alimentación 3/8" inferior o lateral (rosca de latón)

Ref. 023250

20,61 €/ud.



DIFERENCIA ENTRE SUMIDERO Y CALDERETA

Sumidero: Elemento del sistema de drenaje que se instala en el suelo, generalmente en duchas, terrazas, patios, o cualquier superficie donde se acumule agua. Su función principal es recoger el agua y dirigirla al sistema de desagüe o alcantarillado. Suele estar compuesto por una rejilla visible en la superficie y una parte interna que conecta con las tuberías de desagüe.

Caldereta: Es un pequeño depósito o caja de registro que se utiliza para recibir y redistribuir el agua de varios sumideros o desagües, especialmente en sistemas de evacuación de agua de lluvia. Sirve como un punto de acceso para mantenimiento o limpieza del sistema de drenaje y está conectada a las tuberías principales.

En resumen, un sumidero recoge agua y la dirige hacia el sistema de desagüe, mientras que una caldereta es un punto de reunión y distribución de agua en el sistema de drenaje, permitiendo su fácil mantenimiento.

SUMIDERO C-216



Sumidero sifónico de PVC con salida horizontal - vertical y con rejilla inoxidable de 125x125.

Ref. 100216 Ø50/40

8,47 €/ud.



SUMIDERO C-201



Sumidero sifónico de PVC con salida vertical.

Ref.	Medidas	€/Ud
101201	150x150 Ø50	7,96 €
102201	150x150 Ø75	7,96 €
103201	200x200 Ø75	14,44 €
106201	200x200 Ø90	14,44 €
104201	250x250 Ø90	16,59 €
105201	250x250 Ø110	16,59 €



SUMIDERO SALIDA INTEGRADA



Sumidero sifónico de PVC.

Ref.	Medidas	€/Ud
1000129	150x150 Ø45/50	7,01 €
1000130	200x200 Ø75	15,58 €
1123146	200x200 Ø75	16,36 €
1000131	250x250 Ø80/90	24,64 €



SUMIDERO SALIDA VERTICAL



Sumidero sifónico de PVC con salida vertical de 200x200 Ø75-90.

Ref. 1000132

17,83 €/ud.



SUMIDERO DUCHA CON SALIDA VERTICAL/HORIZONTAL



Sumidero sifónico de 100x100 con salida vertical y horizontal con diámetro de 40-50. Se acompaña de tapón ciego DN50 y de casquillo reductor DN50 a DN40.

Ref.	Modelo	€/Ud
1128527	SS-55	9,85 €
2132278	SS-55-MB	14,67 €
2132872	SS-55-B	10,37 €



SUMIDERO SIFÓNICO SALIDA VERTICAL/HORIZONTAL



Sumidero sifónico salida de 120x120 vertical y horizontal con diámetro de 40-50. Se acompaña de tapón ciego DN50 y de casquillo reductor DN50 a DN40.

Ref.	Modelo	€/Ud
1000140	SS-54	11,24 €
1110668	SS-54-S	8,36 €
2132277	SS-54-B	7,44 €



SUMIDERO DE DUCHA



Sumidero de ducha con salida vertical / horizontal con lámina impermeabilizante de PVC de 2.1x1.5 m. Medidas: 100x100 mm. Diámetro Ø 40/50 mm. Se acompaña de tapón ciego DN50 y de casquillo reductor DN50 o DN40.

Ref. 1123145

49,59 €/ud.



SUMIDERO S-520



Sumidero salida horizontal 40/50M. Rejilla de acero inoxidable + lámina impermeabilizante geotextil premontada 1,5x2m.

Ref. 013902

79,89 €/ud.



SUMIDERO ECODRY SUMI56 100V



Sumidero sifónico de terraza con lámina termosellada y salida vertical con lámina impermeabilizante ecodry50 termosellada. Para la impermeabilización de cubiertas. Salida con diámetro de 32-40 vertical y rejilla de 10x10cm.

Ref. 596352025

66,60 €/ud.



SUMIDERO DUCHA



Sumidero ducha de 100x100 con salida vertical / horizontal con lámina geotextil impermeabilizante de 1,5x2mm montada. Se acompaña de tapón ciego DN50 y de casquillo reductor DN50 a DN40.

Ref. 2132871

132,10 €/ud.



CALDERETA SIFÓNICA EXTENSIBLE SALIDA VERTICAL



Ref.	Medidas	€/Ud
101202	150x150 Ø75	13,45 €
102202	200x200 Ø90	21,15 €
103202	200x200 Ø110	21,15 €
104202	250x250 Ø90	25,00 €
105202	250x250 Ø110	25,00 €



CALDERETA SIFÓNICA EXTENSIBLE SALIDA HORIZONTAL



Caldereta sifónica extensible de PVC, con salida horizontal con rejilla inoxidable de 125x125 y diámetro de 50/40.

Ref. 100223

17,60 €/ud.



CALDERETA SALIDA VERTICAL



Caldereta sifónica de PVC con salida vertical.

Ref.	Medidas	€/Ud
1000122	150x150 Ø40-50	11,51 €
1000124	200x200 Ø90-110	24,35 €
1000123	250x250 Ø90-110	37,42 €



CALDERETA SALIDA HORIZONTAL



Caldereta sifónica de PVC con salida horizontal.

Ref. 1110845 200x200 Ø110

27,14 €/ud.

Ref. 1000143 250x250 Ø110

32,32 €/ud.



TAPAS DE REGISTRO

La fundición dúctil es una clase de fundición de hierro aleada con grafito en forma de nódulos. Es un material extremadamente duradero que asegura una elevada resistencia a la fatiga. Por este motivo los productos fabricados en fundición dúctil soportan cargas elevadas, como por ejemplo el paso de vehículos pesados. Un material idóneo para la construcción de canalizaciones y dispositivos de cubrimiento y cierre en zonas de alta circulación.

PROCESO Y RECOMENDACIONES DE INSTALACIÓN

1. Terreno compactado.
2. Cono o anillo prefabricado de hormigón.
3. Para una correcta instalación y durabilidad del marco y la tapa, el marco debe apoyarse con el cono o anillo de hormigón y quedar completamente alineado con éste en la parte interior, de lo contrario podría deteriorarse.
4. La bisagra debe quedar alineada al sentido de la circulación, siendo el primer elemento que pise el vehículo.



Sentido de la circulación.

TAPA Y ARO D600

Fabregas

Tapa con diámetro 570 y aro con diámetro de 670 mm en fundición dúctil para tráfico ligero con carga de rotura C250.

Ref. FABTAP06

93,64 €/ud.



IC

TAPA Y MARCO ARTICULADA D400 CIRCULAR

Fabregas

Tapa y marco de arqueta hidráulica. Realizada de fundición dúctil EN-GJS-500-7 con acabado pintado negro asfáltico. Cumple norma EN124 y clase D400. Diámetro exterior de 850 mm.

Ref. FABTAP05

189,70 €/ud.



IC

REJA Y MARCO D400

Fabregas

Conjunto de tapa abatible Ø610mm y marco Ø805 mm en fundición dúctil para 40Tn de carga de rotura y cierre de bloqueo. Cumple norma ENN 124-2 clase D400.

Ref. D-80-SB

186,90 €/ud.



TAPA Y MARCO ARTICULADA

Fabregas

Conjunto de tapa abatible de medidas Ø650 y marco aparente 845x845 mm en fundición dúctil para 40 Tn de carga de rotura con junta de insonorización y cierre clic. Cumple norma EN1 124-2 clase D 400.

Ref. R-3-SB

291,90 €/ud.



TAPA Y MARCO ARTICULADA D400 CUADRADA

Fabregas

Tapa Ø650 mm y marco no aparente 850x850x100 mm. en fundición dúctil para 40 Tn de carga de rotura. abatible, con junta de polietileno y cierre «clic». cumple norma EN 124-2 clase D 400.

Ref. R-2-SB

220,50 €/ud.



¡PIDE TU DESCUENTO!

¡Si eres profesional, pide tu descuento!



TAPAS HIDRÁULICAS

Los registros y tapas hidráulicas tienen una gran propiedad anti-olor, esto es debido al diseño del marco que tiene forma de "U" dentro del mismo marco, sobre todo en períodos de lluvia, mantiene un reguero de agua sobre el cual asienta los 4 lados del perímetro de la tapa haciendo prácticamente estanco el registro de forma que apenas emanen olores hacia el exterior.

TAPA Y MARCO 30X30 B125

Fábregas

Tapa 288x288 y marco 325x325 mm con una altura de 20mm hidráulica en fundición dúctil para 12,25 TN de carga de rotura. Cumple norma EN 124-2 clase B125.

Ref. FABTAP01

16,94 €/ud.



TAPA Y MARCO 40X40 B125

Fábregas

Tapa 380x380 mm y marco 420x420 mm. con una altura de 30 mm hidráulica en fundición dúctil para 12,5 TN. de carga de rotura.

Ref. FABTAP02

27,04 €/ud.



TAPA Y MARCO 50X50 B125

Fábregas

Tapa 480x480 mm y marco 540x540 mm con una altura de 30 mm hidráulica en fundición dúctil para 12,5 Tn de carga de rotura cumple norma EN 124-2 clase B 125.

Ref. FABTAP03

49,78 €/ud.



TAPA Y MARCO 60X60 B125

Fábregas

Tapa 586x586 mm y marco 660x660 mm. con una altura de 30 mm hidráulica en fundición dúctil para 12,5 TN. de carga de rotura. cumple norma UNE-EN 124 clase B-125.

Ref. FABTAP04

76,14 €/ud.



TAPA Y MARCO 40X40 C250

Fábregas

Tapa 382x382 mm y marco 420x420 mm con una altura de 40mm hidráulica en fundición dúctil para 25 Tn de carga de rotura, cumple norma EN 124-2 clase C250.

Ref. FABTAP07

71,18 €/ud.



TAPA Y MARCO 40X40 D400

Fábregas

Tapa 380 X 380 mm y marco 420 x 420 mm con una altura de 75 mm hidráulica en fundición dúctil para 40 Tn de carga de rotura cumple norma EN 124-2 clase D-400.

Ref. D-15-D400Z

75,60 €/ud.




TAPA Y MARCO 50X50 C250

Fábregas

Tapa 485x485 mm y marco 550 x 550 mm con una altura de 50 mm hidráulica en fundición dúctil para 25 Tn de carga de rotura cumple norma EN 124-2 clase C250.

Ref. D-16-C250Z

88,20 €/ud.



TAPA Y MARCO 50X50 D400

Fábregas

Tapa 486x486 mm y marco 549x549 mm. con una altura de 75 mm hidráulica en fundición dúctil para 40 TN. de carga de rotura. cumple norma UNE-EN 124 clase D400.

Ref. D-16-D400Z

134,40 €/ud.



TAPA Y MARCO 60X60 C250

Fabregas

Tapa 580 X 580 mm y marco 640 x 640 mm con una altura de 50 mm hidráulica en fundición dúctil para 25 Tn de carga de rotura cumple norma EN 124-2 clase C250.

Ref. D-17-C250

165,90 €/ud.




TAPA Y MARCO 60X60 D400

Fabregas

Tapa 580 X 580 mm y marco 640 x 640 mm con una altura de 75 mm hidráulica en fundición dúctil para 40 Tn de carga de rotura cumple norma EN 124-2 clase D-400.

Ref. D-17-D400Z

178,50 €/ud.




TAPA Y MARCO 70X70 D400

Fabregas

Tapa 620 X 620 mm y marco 700 x 700 mm con una altura de 75 mm hidráulica en fundición dúctil para 40 Tn de carga de rotura cumple norma EN 124-2 clase D-400.

Ref. D-18-D400Z

247,80 €/ud.



¡PIDE TU DESCUENTO!

¡Si eres profesional, pide tu descuento!

REJA PORTOFINO C250

Fabregas

Reja tipo Portofino de 500 x 260 x 35 mm en fundición dúctil para 25 Tn de carga de rotura, cumple norma UNE EN-124 clase C-250.

Ref. B-31D

39,80 €/ud.



REJA Y MARCO IMPU C250

Fabregas

Reja y marco abatible anti-bicicletas tipo IMPU en fundición dúctil para 25 Tn. De carga de rotura. Cumple norma UNE EN-124 clase C-250. Medidas: 745x250 mm.

Ref. D-3A

78,76 €/ud.



REJA Y MARCO D400

Fabregas

Reja y marco abatible de 695 x 362 mm fundición dúctil para 40 Tn. De carga de rotura. Cumple norma UNE EN-124 clase D400.

Ref. D-4A

117,60 €/ud.



REJA Y MARCO D400

Fabregas

Reja y marco abatible de 700 x 360 mm fundición dúctil para 40 Tn. De carga de rotura. Cumple norma UNE EN-124 clase D400.

Ref. D-4AD

159,60 €/ud.



CANAL POLIPROPILENO Y REJA DE FUNDICIÓN 200 D400

Fabregas

Canal en polipropileno y reja dúctil con medidas 754 x 197 x 184 mm , norma EN 1433 clase D400.

Ref. KPF-U-200-PF

69,90 €/ud.



CANAL POLIPROPILENO Y REJA DE FUNDICIÓN 300 D400

Fabregas

Canal en polipropileno y reja dúctil con medidas 756 x 294 x 224 mm , norma EN 1433 clase D400.

Ref. KPF-U-300-PF

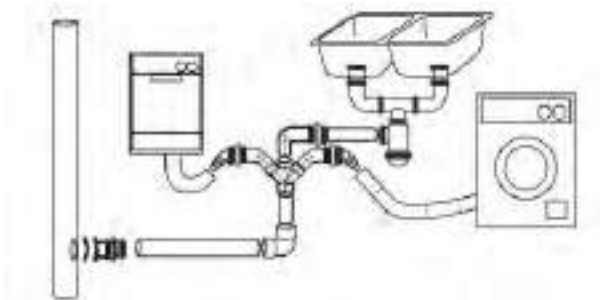
115,60 €/ud.



SIFONES

Complemento del sistema de evacuación del edificio donde se realiza el cierre hidráulico que impide la entrada de gases y olores provenientes de la propia instalación. Su aplicación es para desagües de lavabos, bañeras, bidets, duchas y fregaderos para evacuación de aguas usadas.

Esquema de instalación fácil y segura.



SIFÓN SENCILLO B-4R-A



Sifón sencillo botella largos con cierre hidráulico 50 mm. Racord extensible. Medida 1" ½.

Ref. 1000470

5,19 €/ud.



SIFÓN BOTELLA EXTENSIBLE C-23



Sifón botella corto extensible con salida horizontal y con racord. Medida 1" ¼ de diámetro 32 mm.

Ref. 012304

4,86 €/ud.



SIFÓN BOTELLA EXTENSIBLE C-2



Sifón botella extensible con salida horizontal y racord. Medida 1" ½ de diámetro 40 mm.

Ref. 010202

4,89 €/ud.



SIFÓN BOTELLA CORTO C-29



Sifón botella corto con racord entrada 1" ¼ salida ½ especial para válvulas automáticas.

Ref. 012902

4,94 €/ud.



SIFÓN DE BOTELLA T-4+



Sifón de botella plus racord extensible.

Ref. 50045

5,10 €/ud.



SIFÓN BOTELLA CROMADO



Sifón botella cromado. Racord extensible. Medidas de 1" ½ y 1" ¼.

Ref. 1000362

18,38 €/ud.



**SIFÓN SENCILLO
CURVO B-31-A**

Sifón sencillo curvo con racord extensible.
Salida horizontal articulada de diámetro
de 32-40mm . Medidas 1" ½.

Ref. 1000489

6,23 €/ud.

**SIFÓN SENCILLO
CURVO B-30C-A**

Sifón sencillo curvo con
válvulas extensibles y
chapa de diámetro de
70. Salida horizontal
articulada de diámetro
32-40. Apto para medida
1" ½ y 1" ¼. Incluye tapón
y cadena.

Ref. 1000487

8,28 €/ud.

**SIFÓN CURVO
CROMADO B-31-ACR**

Sifón curvo con racord extensible.
Salida horizontal articulada de
medida 1" ½ con diámetro de
40mm.

Ref. 1000367

24,08 €/ud.

**SIFÓN URINARIO B-4U-A**

Ref. 1108858

8,38 €/ud.

**SIFÓN TUERCA LOCA**

Sifón extensible tuerca Ø40-32 mm.
loca con boca encolable.
Medidas: De 315 a 820 mm.

Ref. 50039

4,03 €/ud.

**SIFÓN T-39D**

Sifón curvo plus racor extensible. Medidas: 200-250 /
120 mm. Diámetro: 40>32 mm.

Ref. 50044

5,01 €/ud.

**SIFÓN TOMA LAVADORA
MSH-PP**

Sifón sencillo libre montaje.
Simple con salida horizontal.

Ref. 1100241 Ø40 mm

7,80 €/ud.

**SIFÓN TOMA LAVADORA
MSDV-PP**

Sifón sencillo libre montaje
simple con salida vertical.

Ref. 1100242 Ø40 mm

8,68 €/ud.



SIFÓN DOBLE EN COLECTOR B-48



Sifón doble en colector. Apto para toma de electrodomésticos y fregaderos de dos senos. Racords extensibles. La distancia entre ejes es de máx 420mm y mín 180mm. Medidas 1" ½.

Ref. 1000512

13,20 €/ud.



SIFÓN DOBLE BOTELLA B-45



Sifón doble botella. Toma central de electrodomésticos. Fregaderos de dos senos. Racords extensibles. Distancia entre ejes: Max: 460mm y mín. 175mm. Medidas 1" ½.

Ref. 1000514

14,55 €/ud.



SIFÓN DOBLE BOTELLA B-44



Sifón doble en colector. Apto para toma de electrodomésticos y fregaderos de dos senos. Racords extensibles. La distancia entre ejes es de máx 460mm y mín 175mm. Medidas 1" ½. Incluye tapón.

Ref. 1000513

18,11 €/ud.



SIFÓN DOBLE BOTELLA I-44-C



Sifón doble botella. Bandejas de diámetro 85 de hoyos, tapones y cadenas anillos de perlas de 300 mm. Separación ajustable I-44-C de 145 mm a 290 mm

Ref. 1104018

19,79 €/ud.



SIFÓN DOBLE CURVO B-47



Sifón doble curvo. Toma central de electrodomésticos. Fregaderos de dos senos. Racords extensibles. Salida horizontal articulada. Distancia entre ejes max: 460mm Min 175mm. Medidas 1" ½.

Ref. 1000519

15,25 €/ud.



SIFÓN DOBLE EXTRALARGO B-50-A



Sifón doble extralargo. Doble registro individual. Toma central de electrodomésticos. Racords extensibles. Totalmente articulado especial para encimeras. Distancia entre ejes Max: 580mm Min 310mm. Medida 1" ½.

Ref. 1000522

15,98 €/ud.



SIFÓN DOBLE EXTENSIBLE C-283



Sifón doble extensible con salida horizontal. Válvula doble fregadero con toma electrodomésticos y rebosadero. Medida 1" ½ con diámetro de 40. Distancia entre ejes máx. 450mm y mín. 395mm.

Ref. 022832 Inox Ø80

24,85 €/ud.

Ref. 022833 Inox Ø115

25,88 €/ud.



SIFÓN DOBLE EXTENSIBLE C-284



Sifón doble extensible con salida horizontal. Válvula cestilla de acero inoxidable con toma electrodomésticos y rebosadero. Diámetro 115. Distancia entre ejes Máx. 470mm Mín. 415mm.

Ref. 022843

37,57 €/ud.



CONJUNTO PLATO DUCHA B-65



Conjunto plato ducha extraplano, con chapa inoxidable de 80 de diámetro. Salida horizontal 1" 1/2 y diámetro de 40mm. Altura de 63mm.

Ref. 1000381

4,05 €/ud.



CONJUNTO PLATO DUCHA B-66



Conjunto plato ducha extraplano, con chapa inoxidable de 80 de diámetro. Salida horizontal sifónica 1" 1/2 y diámetro de 40mm. Altura reducida de 80mm.

Ref. 1000382

4,80 €/ud.



CONJUNTO BAÑERA B-63F



Conjunto bañera con tubo flexible anillado. Con rebosadero. Salida horizontal 1" 1/2 y diámetro 40mm Chapa inoxidable de Ø 70mm.

Ref. 1000373

12,01 €/ud.



CONJUNTO BAÑERA B-63FE



Conjunto bañera con tubo flexible anillado. Con rebosadero. Salida horizontal extraplano, 1" 1/2 y diámetro 40mm. Chapa inoxidable de Ø 70mm.

Ref. 1000374

12,01 €/ud.



CONJUNTO BAÑERA B-64F



Conjunto bañera con tubo flexible anillado. Con rebosadero. Salida horizontal con elemento sifónico, 1" 1/2 y diámetro 40mm. Chapa inoxidable de Ø 70mm.

Ref. 1000375

13,99 €/ud.



CONJUNTO BAÑERA AUTOBLOCANTE C-403



Fácil fijación en el rebosadero y válvula a la bañera. Tubo flexible con soldadura a válvula por termofusión. Chapa inoxidable de diámetro 70mm. Rebosadero cromado. Salida horizontal con elemento sifónico 1" 1/2 de Ø 40mm.

Ref. 1000378

19,33 €/ud.



BOTE SIFÓNICO BAJA ALTURA B-SS-BA



Bote sifónico baja altura con sumidero extensible y tapa inoxidable. Diámetro de 110 y salidas de 50mm y 40mm.

Ref. 2142567

11,62 €/ud.



BOTE SIFÓNICO B-S



Bote sifónico extensible con tapa inoxidable de diámetro 110. 5 entradas de diámetro 40mm y una salida de 50mm. Se sirve con 2 tapones ciegos de diámetro 40mm.

Ref. 1000113

17,08 €/ud.



MANGUITO INODORO S-512



Manguito inodoro acodado, salida dual. Incluye tornillo y espárrago. Medida: 110mm.

Ref. 021410

25,65 €/ud.



VÁLVULA PLATO DUCHA S-579



Válvula para plato de ducha con altura reducida. sifón de 30 mm con brida metálica de fijación. Diámetro de chapa: 115 mm Diámetro de salida: 90 mm Rejilla exterior no suministrada.

Ref. B12516

35,37 €/ud.



VÁLVULA SIFÓNICA PARA PLATO DUCHA T-178 TSM



Válvula baja sifónica/registrable para plato de ducha. Gran caudal. Sin seta, tornillos y aro metálicos. Medidas: \varnothing 115 x 1 1/2 mm. Altura: 6 cm.

Ref. 50329

20,20 €/ud.



VÁLVULA T-307



Válvula click clack cromada.

Ref. 50503

13,64 €/ud.



VÁLVULA ACERO INOX B-70



Válvula gigante de diámetro 115 mm con chapa inoxidable. Apto para fregaderos de acero inoxidable. Con tapón, pero sin cadena. Medida 1" $\frac{1}{2}$ x115 mm de diámetro.

Ref. 1000413

6,93 €/ud.



VÁLVULA ACERO INOX B-69



Válvula gigante de diámetro 115 mm. Rebosadero rectangular sin chapa y con 3 juntas. Tubo flexible. Chapa inoxidable de 115mm. Con tapón y cadena. Longitud de 300 mm.

Ref. 1000414

10,11 €/ud.



TAPA T-89A



Tapa expansiva/aireación bote sifónico.

Ref. 50618

9,94 €/ud.



VÁLVULA CESTILLO INOXIDABLE CON CLIP B-72-CE



Válvula de cestillo inoxidable con clip. Chapa cesta inoxidable con diámetro 113mm. Salida de 1" $\frac{1}{2}$ con diámetro de 4 mm. Rebosadero rectangular con tres juntas y con chapa redonda. Tubo flexible.

Ref. 1127711

19,09 €/ud.



VÁLVULA DE ESFERA PARA MANGUERA PASO TOTAL

GENEBRE

PN 16. Paso total. Construcción en latón UNE-EN 12165 cromado. Asientos PTFE. Entrada rosca gas (BSP) M - ISO 228/1. Salida racor dos piezas conexión manguera. Temp. máx. 100°C. Mando manual por palanca de acero. Precintable en posición de apertura y cierre.

Ref. 3059 04

6,33 €/ud.**VÁLVULA DE ESFERA PARA MANGUERA RAPID-GE**

GENEBRE

PN 16. Paso total. Construcción en latón UNE-EN 12165 cromado. Asientos PTFE. Entrada rosca gas (BSP) M - ISO 228/1. Salida racor Rapid-Ge conexión manguera. Temp. máx. 100°C. Mando manual por palanca de acero inoxidable. Precintable en posición de apertura y cierre.

Ref. 3060 05

12,71 €/ud.**VÁLVULA ESCUADRA UNIVERSAL**

GENEBRE

PN 10. Paso estándar. Construcción en latón cromado según UNE-EN 12165. Extremos rosca gas (BSP) M-M según ISO 228/1. Temp. máx. 110°C. Mando ABS 1/4 de vuelta. Cierre mediante eje excéntrico (Sistema Genebre).

Ref. 3094E 04

3,26 €/ud.**VÁLVULA REDUCTORA DE PRESIÓN REDUX-GE A PISTÓN**

GENEBRE

PN 25. Construcción en latón UNE-EN 12165 niquelada. Cierre acero inox. AISI 303. Muelle en acero zincado EN-10270. Juntas EPDM perox. Extremos rosca gas (BSP) H-H - ISO 228/1. Temp. máx. trabajo 130°C. También disponible con rosca NPT (3318N).

Ref. 3318 05

35,86 €/ud.**VÁLVULA DE RETENCIÓN "REGE"**

GENEBRE

PN 25/12. Construcción en latón UNE-EN 12165. Junta de clapeta vulcanizada de NBR. Muelle en acero inox. AISI 304. Extremos rosca gas (BSP) H-H - ISO 228/1. Temp. máx. 90°C. Montaje en cualquier posición.

Ref. 3121 08

21,99 €/ud.**FLEXP EXTENSIBLE**

GENEBRE

Flexo extensible H 1/2" - H 1/2"
1,70 - 2,25 m inoxidable.

Ref. 100137 60 00

11,03 €/ud.**GRIFO DE LAVABO TEMPORIZADO**

GENEBRE

Grifo de lavabo temporizado mezclador para instalar en pared sobre encimera. Dotado de un cartucho de cierre automático temporizado de 7 a 10 segundos y de un mezclador manual en latón. Provisto de un aireador plástico antical economizador a 6 l/m y un filtro plástico antipartículas. Incluye válvulas antirretorno y conexiones flexibles.

Ref. 1031 04

103,82 €/ud.**GRIFO DE COCINA MONOMANDO**

GENEBRE

Monomando de fregadero mural 15 cm, caño largo cromado de la Serie K8.

Ref. 61192 28 45 66

103,82 €/ud.

GENEBRE

LÍNEA HIDROSANITARIA



Soluciones integrales para control de fluidos

Válvulas



Climatización



Reductor de presión



Fitting Rac-ge



Electroválvulas



Contadores de agua



Conexiones flexibles



www.genebre.es

CURVA 90° HEMBRA – HEMBRA 5002A/2ACU Ø10

Ref. F072010
Consultar precio.



CURVA 90° MACHO – HEMBRA 5001A/1ACU Ø10

Ref. C071010
Consultar precio.



CURVA 45° HEMBRA – HEMBRA 5041/41CU Ø10

Ref. C081010
Consultar precio.



CURVA 45° MACHO – HEMBRA 5040/40CU Ø10

Ref. C080010
Consultar precio.



CURVA PUENTE SALVATUBOS HEMBRA – HEMBRA 5085/85CU Ø12

Ref. F085012
Consultar precio.



CURVA DE DESVIACIÓN PUENTE SALVATUBOS MACHO – HEMBRA 5086/86CU Ø12

Ref. F086015
Consultar precio.



TE IGUAL HEMBRA 5130/130CU D-8

Ref. C130008
Consultar precio.



TE REDUCIDA HEMBRA – HEMBRA - HEMBRA 5130R/130CUR Ø12 Ø15 Ø12

Ref. C131253
Consultar precio.



MANGUITO REDUCCIÓN HEMBRA - HEMBRA 5240/240CU Ø10 Ø8

Ref. C240108
Consultar precio.



MANGUITO REDUCCIÓN MACHO - HEMBRA 5243 Ø12 Ø8

Ref. C242128
Consultar precio.



TAPÓN HEMBRA 5301/301CU Ø10

Ref. F301010
Consultar precio.



MANGUITO HEMBRA - HEMBRA 5270 Ø10

Ref. F280010
Consultar precio.



MANGUITO WC EXTENSIBLE LABIADO/ENCOLABLE

wirquin

Manguito wc extensible labiado/encolable con armadura metálica.
Longitud: 270<650 mm.
Conexión tubería: Labiado Ø104 < Ø110.
Encolable Ø93 / Ø100 / Ø110.

Ref. 71260101

32,50 €/ud.



MANGUITO WC EXTENSIBLE LABIADO

wirquin

Manguito wc extensible labiado con armadura metálica.
Longitud: 200<390 mm.
Conexión a tubería: Labiado Ø 90<Ø 120 mm.
Existe la versión: 255<630 mm.

Ref. 70721086

22,50 €/ud.



MANGUITO WC RÍGIDO DESPLAZADO RECORTABLE 90°

wirquin

Longitud: 240,11 mm.
Conexión a tubería: Labiado Ø 90<Ø 110 mm.

Ref. 70754504

18,50 €/ud.



KIT FIJACIÓN MANGUITO CON TORNILLO Y PLACA

wirquin

Kit fijación manguito con tornillo y placa.
Longitud: 270 mm.

Ref. 70754505

3,50 €/ud.



CANALETA VENISIO SLIM+ 300 MM

wirquin

Con membrana extraíble, accesible por encima y equipada de un filtro para cabello. Conexión salida horizontal Ø40 mm hembra a encolar. Acabado en marco y rejilla de acero inoxidable.
Caudal: 20L/min. Altura: 50 mm.

Ref. 30723944

166,44 €/ud.



CANALETA SO LINE 220 MM

wirquin

Con membrana extraíble, accesible por encima y equipada de un filtro para cabello. Conexión salida horizontal Ø40 mm hembra a encolar. Acabado en marco y rejilla de acero inoxidable.
Caudal: 20L/min. Altura: 50 mm.

Ref. 30724322

136,39 €/ud.



SUMIDERO VENISIO COMPACT SODA

wirquin

Sistema antirretorno con membrana de silicona.
Rejilla de INOX 115 x 115 mm. Salida horizontal Ø40 mm.
Caudal: 32L/min. Altura: 68 mm.

Ref. 30723970

39,85 €/ud.



MANTA DE ESTANQUEIDAD GEOTEXTIL 1500 X 1800 MM

wirquin

Recortable, encolable, sumergible en mortero. Resiste a los productos habitualmente usados para la limpieza y mantenimiento del baño (lejía, amoníaco...)

Ref. 30723962

31,46 €/ud.



¡PIDE TU DESCUENTO!



Si eres profesional

**Pide tu descuento al
comprar en tu
almacen de confianza.**

**¡NO TE QUEDES
SIN TU DESCUENTO!**

CLIMATIZACIÓN Y CALEFACCIÓN

EQUIPOS DE CLIMATIZACIÓN

pág **312**



VENTILADOR DE PIE

Potencia: 45W
 Velocidades: 3 niveles.
 Posición fija o oscilante.
 Rejilla de seguridad.
 Diámetro de las aspas: 40cm.
 Alturas: min.100 - max.120cm.

Ref. 33500

25,98 €/ud.**VENTILADOR DE PIE 3 EN 1**

Potencia: 45W
 Aspas de (diámetro) 40cm.
 3 posiciones: de pie, de pared y sobremesa.
 Velocidades: 3 niveles.
 Posición fija o oscilante con cabezal orientable.
 Rejilla de seguridad.
 Diámetro de las aspas: 40cm.
 Altura regulable: min.107 - max.133cm.

Ref. 33530

43,98 €/ud.**VENTILADOR DE PIE INDUSTRIAL**

Potencia: 80W
 Aspas de (diámetro) 50cm.
 Velocidades: 3 niveles.
 Posición fija con cabezal orientable.
 Rejilla de seguridad.
 Altura regulable: min.60 - max.90cm

Ref. 33528

64,22 €/ud.**VENTILADOR INDUSTRIAL DE PIE**

Potencia: 120W
 Aspas de (diámetro) 50cm.
 Velocidades: 3 niveles.
 Cabezal ajustable.
 Palas base de plástico.
 Altura regulable: min.118 - max.148cm.

Ref. 33939

95,98 €/ud.**VENTILADOR DE PIE CON MANDO A DISTANCIA**

Potencia: 60W
 5 aspas de plástico de diámetro 40 cm y tres velocidades controladas mediante mando a distancia.
 Cabezal oscilante e inclinación ajustable oscilante.
 Color negro.
 Altura regulable: de 110 a 130 cm.

Ref. 33967

65,98 €/ud.**VENTILADOR DE PIE CON MANDO**

Potencia: 45W
 5 aspas de plástico de diámetro 40 cm y tres velocidades controladas mediante mando a distancia.
 Cabezal oscilante.
 Base metálica.
 Color negro.
 Altura max: 130 cm.

Ref. MT01444

95,00 €/ud.**AIR STAND 9 WIFI**

Ventilador BRITEC AIR STAND 9 WIFI silencioso. Giro 360°, dos posiciones: de pie y sobremesa, 26 niveles de potencia. Con solo 30 W de consumo, cuenta con WIFI y mando a distancia.

Ref. 20200001B

125,00 €/ud.**VENTILADOR NEBULIZADOR**

Ventilador nebulizador con un temporizador de 7,5 h. Oscilante e inclinable. Depósito de 4 L. Adecuado para estancias de unos 40 m². Tiene una potencia de 100 W y 3 velocidades.

Ref. MT01450

245,00 €/ud.

MINI VENTILADOR



Potencia: 15W
4 Aspas de (diámetro) 10x15cm.
1 velocidad.
Cabezal ajustable y orientable.

Ref. 33930

15,06 €/ud.



VENTILADOR DE PINZA



Potencia: 15W
3 Aspas de (diámetro) 15cm.
2 velocidades.
Color blanco.
Con rejilla de seguridad.

Ref. 33961

21,95 €/ud.



VENTILADOR BOX FAN



Potencia: 45W
5 Aspas de (diámetro) 30,5cm.
3 velocidades.
Color blanco y gris.
Con temporizador 1-60 min

Ref. 33951

33,98 €/ud.



VENTILADOR DE PARED



Potencia: 50W
Aspas de (diámetro) 40cm.
3 velocidades.
Encendido manual con control con pantalla led o mando a distancia.
Cabezal ajustable y oscilante

Ref. 33527

59,98 €/ud.



VENTILADOR INDUSTRIAL DE PARED - TECHO



Aspas de (diámetro) 50cm.
3 velocidades.
Con rejilla de seguridad.
Temporizador 7,5h.
Inclinable y oscilante

Ref. 33520

71,14 €/ud.



VENTILADOR INDUSTRIAL SUELO



Ventilador industrial en color negro de 3 velocidades en diferentes potencias.

Ref. 33934. Ø30 cm 40W

49,60 €/ud.

Ref. 33935. Ø45 cm 100W

65,98 €/ud.

Ref. 33936. Ø50 cm 120W

79,82 €/ud.



VENTILADOR INDUSTRIAL SUELO CON RUEDAS



Potencia: 180W
3 Aspas de (diámetro) 60cm.
3 velocidades.
Cabezal ajustable y oscilante

Ref. 33933

109,16 €/ud.



VENTILADOR INDUSTRIAL SUELO CON RUEDAS



Potencia: 180W
3 Aspas de (diámetro) 58cm.
3 velocidades.
Con rejilla de seguridad.
Cabezal de posición fija.
Con ruedas para el desplazamiento.

Ref. 33525

131,54 €/ud.



CÓMO ELEGIR UN VENTILADOR DE TECHO

Tamaño adecuado: según los m² de la habitación:

- Habitación pequeña: hasta 13 m².
- Habitación mediana: hasta 20 m².
- Habitación grande: más de 20 m².

Elige la tecnología del motor: la eficiencia energética es importante para reducir el consumo de electricidad y ahorrar dinero a largo plazo.

- AC: Corriente alterna o convencionales.
- DC: Motor corriente continua que son aún más eficientes energéticamente. Estos motores son silenciosos y consumen menos energía. Permiten un control preciso de la velocidad del ventilador.

Ten en cuenta el techo de la habitación donde va a ir. Altura de este, inclinación, etc. ya que existen modelos adaptables para techos inclinables.

Modo Invierno / Verano: función reversible, lo que significa que puede cambiar la dirección de rotación de las aspas, así en invierno podemos bajar el calor y distribuirlo de manera eficiente.

Control Remoto.

Temporizador.

Dimable: Permite ajustar la intensidad de la luz para adaptarse a las necesidades del momento.

Luz tres tonos: Capacidad de cambiar la tonalidad en cálida, neutra, y fría para ajustar el ambiente de la estancia según las necesidades.

Disponibilidad de Wifi.

**VENTILADOR DE TECHO CARIBE**

Potencia: 50W

4 Aspas de (diámetro) 102cm reversibles.

Velocidades: 3 niveles.

Interruptor tirador con modo invierno y modo verano.

Ventilador con luz (bombilla no incluida).

Colores disponibles: Blanco y Cromado.

Ref. 33800 Blanco

65,98 €/ud.

Ref. 33801 Cromado

65,98 €/ud.

**VENTILADOR DE TECHO ARAL**

Potencia: 50W

6 Aspas de (diámetro) 76cm reversibles.

Velocidades: 3 niveles.

Interruptor tirador con modo invierno y modo verano.

Ventilador con luz (bombilla no incluida).

Colores disponibles: Blanco y Wngue/Níquel.

Ref. 33985

Blanco

71,98 €/ud.

Ref. 33984

Wengué / Níquel

71,98 €/ud.

**VENTILADOR DE TECHO INDUSTRIAL**

Motor AC. Altura 35 cm. Conta de 3 aspas de plástico ABS en color blanco, con bombilla E27. 3 velocidades. Con temporizador.

Ref. MT01410 Ø90 cm

105,00 €/ud.

Ref. MT01411 Ø120 cm

120,00 €/ud.

Ref. MT01412 Ø140 cm

140,00 €/ud.

**VENTILADOR DE TECHO EGEO**

Potencia: 60W

3 Aspas de (diámetro) 122cm.

Velocidades: 3 niveles.

Ventilador con luz y con mando a distancia (bombilla no incluida).

Colores disponibles: Blanco y Cromado.

Ref. 33803 Blanco

139,98 €/ud.

Ref. 33804 Cromado

139,98 €/ud.



VENTILADOR DE TECHO BIANCA BLANCO / PLATA



Ventilador con motor AC. Altura 40 cm. Luz con bombilla de E27. Consta de 3 aspas de Ø107 cm de plástico ABS. Mando a distancia. Apto para estancias pequeñas. Potencia de 65W.

Ref. MT01405 Blanco

176,00 €/ud.

Ref. MT01406 Plata

176,00 €/ud.



VENTILADOR DE TECHO ADRIÁTICO



Potencia: 60W
5 Aspas de (diámetro) 132cm reversibles de color blanco / madera. Velocidades: 3 niveles. Ventilador con luz y con mando a distancia (bombilla no incluida). Color: Blanco

Ref. 33988

169,98 €/ud.



VENTILADOR DE TECHO BREENA



Potencia: 55W
3 Aspas de (diámetro) 107cm de madera contrachapada. 3 velocidades. Ventilador con luz led y con mando a distancia. Color: Blanco.

Ref. MT01401

191,00 €/ud.



VENTILADOR DE TECHO ROSS



Potencia: 35W
5 Aspas de (diámetro) 107cm retráctiles. 6 niveles de potencia. Ventilador con luz en varias tonalidades y con mando a distancia (bombilla no incluida). Color: Blanco mate.

Ref. 33827

136,95 €/ud.



VENTILADOR DE TECHO ÁRTICO



Potencia: 38W
Aspas de (diámetro) 120cm. 6 velocidades. Ventilador con luz led y con mando a distancia. Color: Blanco.

Ref. 33817

159,98 €/ud.



VENTILADOR DE TECHO EFECTO MADERA BÁLTICO



Potencia: 20W
3 Aspas de (diámetro) 132cm. 6 velocidades. Ventilador con 3 posiciones de luz led y con mando a distancia. Color: Blanco.

Ref. 33819

179,98 €/ud.



VENTILADOR DE TECHO EIRA



Ventilador con motor DC. Altura 40 cm. Luz led 15 W. Consta de 5 aspas de Ø132 cm de madera contrachapada. Potencia de 38W. Mando a distancia y temporizador. Apto para estancias medianas.

Ref. MT01402

320,00 €/ud.



KIT DE MANDO A DISTANCIA UNIVERSAL BLANCO



Kit de mando a distancia universal para ventiladores de techo. Incluye receptor ventilador + mando a distancia con función encendido / apagado de luz o ventilador y 3 selectores de velocidad. El mando funciona con 2 x AA no incluidas + soporte pared para el mando.

Ref. 33997

59,98 €/ud.



SPLIT PARED SERIE MOV14

Ref.	Modelo	Capacidad (W)		€/Ud
		Frío	Calor	
CL 19 581	MOV14-2250	2,6	2,9	315,00 €
CL 19 582	MOV14-3000	3,5	3,8	329,00 €
CL 19 583	MOV14-4500	5,2	5,5	569,00 €
CL 19 584	MOV14-6000	7,0	7,3	729,00 €

**AIRE ACONDICIONADO PORTÁTIL Serie MOV16**

Ref.	Modelo	Capacidad (W)		€/Ud
		Frío	Calor	
CL19547	MOV16-07-SF Solo frío	2060		219,00 €
CL19548	MOV16-09-BC Bomba de calor	2640	2560	269,00 €
CL19549	MOV16-12-BC Bomba de calor	3500	3200	365,00 €



MOV16-07-SF

MOV16-09-BC
MOV16-12-BC

MOVAIR

AIR SYSTEM



WiFi
incluido

R32 Gas
Ref.

5 Años
Garantía
compresor

3 Años
Garantía
total

Máximo confort y bienestar con la mejor relación calidad/precio

Tratamiento "Golden Fin"

El tratamiento anticorrosivo "Golden Fin" de los intercambiadores de calor, puede soportar el aire salado, la lluvia y otros elementos corrosivos.

También previene eficazmente de la reproducción de bacterias y mejora la eficiencia del calor.



Conectividad "IoT"

Posibilidad de controlar el equipo de aire acondicionado mediante la voz utilizando las principales asistentes del mercado

Ponga en marcha el aire sin levantarse del sofá o... mientras cocina



(1) SCOP para climas cálidos

**TERMOVENTILADOR
2000 W BLANCO**

Potencia 1000 / 2000 W.
Consta de 2 ajustes de calor.
Control de temperatura
con termostato. Incluye
una protección contra el
sobrecalentamiento.

Ref. MT01500

46,65 €/ud.

**CALEFACTOR COMPACTO
2 EN 1**

Potencia: 1000-2000 W.
Posición vertical/horizontal
y opción de aire fresco.
Dimensiones: 25 x 25 x
12,50 cm.

Ref. 07205

23,20 €/ud.

**ESTUFA DE CUARZO**

Consta de un sistema
anti-vuelco, y protector de
sobrecalentamiento. Está
formado por 2 barras de
cuarzo que proporcionan
una emisión instantánea
de calor. Tiene una base
antideslizante y rejilla de
seguridad. Dimensiones:
30x13,5x37 cm.

Ref. 07109

15,90 €/ud.

**CALEFACTOR PTC BELLINO**

Calefactor eléctrico PTC de BRITEC Bellino, potencia
entre 1000 y 2000W, temperatura oscilando entre 10°C y
35°C, cuenta con WIFI y mando a distancia.

Ref. 030000AH08

90,00 €/ud.

**CALEFACTOR ELÉCTRICO
PARED**

Calefactor muy silencioso,
con mando a distancia. 50
Hz. Consta de 2 niveles de
potencia y con protección
para el sobrecalentamiento.
Indicador luminoso de
funcionamiento. Tiene
temporizador desde 30
minutos a 7,5 horas.

Ref. MT01513

71,95 €/ud.

**EXTRACTOR DE
BAÑO VENTS 100 DK**

Extractor de baño VENTS
DECORLINE DK panel
frontal extraplano para
ventilación continua o
periódica de baños, aseos
y locales de pequeña
dimensión. Dimensiones:
150x120x108,5 mm

Ref. 2010000034

36,00 €/ud.

**RADIADOR DE ACEITE RM**

Radiador de aceite con termostato ajustable. Incluye
protección al sobrecalentamiento. Pilotos luminosos de
control. Incluye 4 ruedas y recogeable. Fácil limpieza y
asa de transporte.

Ref. MT01514 2000W 7 elementos

110,00 €/ud.

Ref. MT1515 2500W 45 cm

120,00 €/ud.

**RADIADOR DE ACEITE**

Radiador de aceite con termostato y protección contra
sobrecalentamiento. Funcionamiento silencioso. Fácil
manejo mediante botones. Se recomienda, por el
buen uso y mantenimiento poner siempre de pie este
radiador.

Ref. 07121 1500W 7 elementos

76,46 €/ud.

Ref. 07122 2000W 9 elementos

85,98 €/ud.

Ref. 07123 2500W 11 elementos

108,34 €/ud.



CALEFACTOR CERÁMICO INDUSTRIAL



Calefactor cerámico industrial 2000 W. Los kW de energía eléctrica están entre 1.0 - 2.0, con una potencia Kcal/h entre 860 - 720. Apto para estancias de 20 m². El nivel de sonido es de 45 dB, consta de un diámetro de ventilador de 17 cm.

Ref. MT13970 2000W estancia 20 m²
68,75 €/ud.

Ref. MT13972 3000W estancia 30 m²
108,00 €/ud.

Ref. MT13974 5000W estancia 50 m²
198,00 €/ud.



AEROTERMO BTVI-2 - 2 KW



Aerotermo eléctrico portátil btvi-2 - 2 kw con clavija.

Ref. 47000BTVI2
78,00 €/ud.



CHIMENEA ELÉCTRICA STYLE



Tiene de 2 niveles de potencia, 1000 / 2000 W con apagado de seguridad y protección contra el sobrecalentamiento. Consta de leds de indicación. Sus medidas son 39 x 24 x 56,5 cm.

Ref. MT01533
174,00 €/ud.



CHIMENEA ELÉCTRICA MERCALOR



Tiene una potencia de 1800 W. Consta de apagado de seguridad y protección sobrecalentamiento. Dispone de leds de indicación de encendido. Sus medidas son 60 x 15,8 x 52 cm.

Ref. MT01522
267,00 €/ud.



CHIMENEA ELÉCTRICA MEMPHIS



Chimenea de led para empotrar en pared. Medidas visibles 66 x 13 x 46 cm. Medidas traseras 49 x 13 x 38 cm. Su potencia es de 1800 W e incluye mando a distancia. Consta de 3 leds efecto llama con termostato y regulador de intensidad. Cuerpo metálico.

Ref. 07194
199,98 €/ud.



ESTUFA GAS BUTANO MERCALOR SLIM CONFORT



3 niveles de potencia regulables: 1600 - 2800 - 4200 W. Sistema de seguridad antivuelco. Dimensiones abierta: 420 x 128 x 678 cm.

Ref. MT01549
146,00 €/ud.



ESTUFA DE GAS BRITEC CORONA NEGRA



Estufa de gas britec corona negra potencia 13 kW, superficie de calentamiento entre 20 y 30 m².

Ref. 5405000002
229,00 €/ud.



ESTUFA DE GAS BRITEC CORONA BAJA NEGRA



ESTUFA DE GAS BRITEC CORONA BAJA NEGRA potencia 10kW, superficie de calentamiento de hasta 20m².

Ref. 5405000013
299,00 €/ud.





movelar®

DOS
MARCAS



DOS
ESTILOS

DESDE 1977
**CELEBRANDO
MOMENTOS CON
LOS TUYOS!**

tuozi®
by Movelar



Convesa

Una solución para cada instalación



Vitrificado



VD 2 mm



Pared Simple



Pared Doble



Concéntrico



Flexible




Colectivos



Electrógenos



Aluminio



Polipropileno



EI 30

CONDENSACIÓN	GAS
GASOIL	PELLETS
LEÑA	EXTRACCIÓN DE HUMO

Fabricante de conductos, tubos y chimeneas



Visita
nuestra web

ELECTRICIDAD Y ILUMINACIÓN

CAJAS DE DISTRIBUCIÓN Y CONEXIONES	pág 324
CLAVIJAS, BASES Y ACCESORIOS DE CONEXIÓN	pág 326
BASES, PROLONGADORES Y ENROLLACABLES	pág 328
CANALETAS	pág 332
CABLES Y MANGUERAS	pág 333
ILUMINACIÓN EXTERIOR	pág 336
PROYECTORES	pág 338
ILUMINACIÓN INTERIOR Y PANTALLAS	pág 340
LINTERNAS Y PILAS	pág 341



CAJA EMPOTRAR UNIVERSAL IP-30

Famatel.

Ref.	PV €/ud
FAMCAJ08 70x70x40 mm	0,30
FAMCAJ09 115x115x45 mm	1,40
FAMCAJ10 115x175x50 mm	2,26
FAMCAJ11 137x205x60 mm	3,86
FAMCAJ12 210x210x65 mm	5,84



IC

CAJA EMPOTRAR REDONDA IP-30

Famatel.

Ref. FAMCAJ13 Ø80 mm

1,32 €/ud.

Ref. FAMCAJ14 Ø100 mm

1,72 €/ud.

IC

CAJA EMPOTRAR PLADUR REDONDA 67 x 45 mm

Famatel.

Ref. FAMCAJ18 Ø67mm. Altura 45mm.

1,30 €/ud.

IC

CAJA EMPOTRAR PLADUR DOBLE 138 mm x 67 mm x 45h

Famatel.

Ref. FAMCAJ19

2,38 €/ud.

IC

CAJA EMPOTRAR PLADUR TRIPLE 209 mm x 45 mm x 67h

Famatel.

Ref. FAMCAJ20

4,20 €/ud.

IC

CAJA EMPOTRAR PLADUR CUÁDRUPLE 281 mm x 45 mm x 67h

Famatel.

Ref. FAMCAJ21

10,58 €/ud.

IC

CAJA EMPOTRAR PLADUR CON TAPA

Famatel.

Ref. FAMCAJ15 115x115x45 mm

3,36 €/ud.

Ref. FAMCAJ16 115x175x45 mm

4,80 €/ud.

Ref. FAMCAJ17 130x205x45 mm

8,40 €/ud.

IC

CAJA MINI ESTANCA IP-55

Famatel.

Ref. FAMCAJ06 43x90x39 mm

1,14 €/ud.

Ref. FAMCAJ07 75x75x39 mm

1,24 €/ud.

IC

CAJA ESTANCA DE CONEXIÓN CON CONOS 

Caja estanca de conexión con conos. Color gris. IP55. IK07. Dimensiones interiores $\varnothing 70$ x 35 mm. Cierre con tapa a presión. Con 4 conos para tubo $\varnothing 20$ mm.

Ref. 51001286

3,14 €/ud.

**CAJA ESTANCA REDONDA** 

Caja estanca redonda $\varnothing 70$ mm. Altura 45mm con conos IP-65.

Ref. FAMCAJ04

1,55 €/ud.

**CAJA ESTANCA 80 x 80 x 45** 

Caja estanca 80x80x45mm con conos IP-65.

Ref. FAMCAJ05

1,92 €/ud.

**CAJA ESTANCA CON CONOS IP-55** 

Ref. FAMCAJ01

Dimensiones: 100x100x55 mm

3,12 €/ud.

Ref. FAMCAJ02

Dimensiones: 153x110x63 mm

5,72 €/ud.

Ref. FAMCAJ03

Dimensiones: 220x170x85 mm

12,12 €/ud.



**CLAVIJA 4,8 MM TT
16A-250V BLANCO**

Famatel.

Ref. FAMCLA01

2,02 €/ud.**CLAVIJA 4,8 MM TT SALIDA
LATERAL 16A-250V BLANCO**

Famatel.

Ref. FAMCLA02

2,04 €/ud.**CLAVIJA 4,8 MM PVC
GOMA 16A-250V NEGRO**

Famatel.

Ref. FAMCLA03

3,22 €/ud.**CLAVIJA 2P+T, 16A
250V PVC**

Elektro

Ref. 40042

5,56 €/ud.**CLAVIJA TT 16A-250V
GOMA NEGRO IP-44**

Famatel.

Ref. FAMCLA04

5,48 €/ud.**CLAVIJA DE CAUCHO 16A
250V T/TL IP54 4,8 MM**

Elektro

Ref. 40111

2,44 €/ud.**BASE MÓVIL TT
16A-250V BLANCO**

Famatel.

Ref. FAMBAS02

2,70 €/ud.**BASE MÓVIL TT 16A-250V
PVC GOMA NEGRO**

Famatel.

Ref. FAMBAS03

3,58 €/ud.

**BASE MÓVIL TT 16A-250V
GOMA NEGRO IP-44**

Famatel.

Ref. FAMBAS01

7,14 €/ud.



IC

ADAPTADOR DOBLE SCHUKO

cofan

2 puntos de conexión y toma de tierra, 16 A 250 V. Color blanco. Máxima potencia: 3680 W.

Ref. 51001031

4,19 €/ud.



**ADAPTADOR TRIPLE TT
CERÁMICA REFORZADO 16A-250V**

Famatel.

Ref. FAMPRO01

5,76 €/ud.



IC

**BASE AÉREA PVC 10/16A
250V T/TL IP 44 4,8 MM BLANCA**

Elektro

Ref. 42009

4,18 €/ud.



**BASE AÉREA DE GOMA 10/16A
250V T/TL IP44 4,8mm BLANCA**

Elektro

Ref. R42101

1,88 €/ud.



**BASE AÉREA DE CAUCHO 16A
250V T/TL IP20 4,8 MM NEGRA**

Elektro

Solera 17 embornamiento por tornillo. Posibilidad de utilizar cable 3x2,5mm.

Ref. 42008 -Base aérea PVC 16A

4,18 €/ud.



**REGLETA CONEXIÓN
BLANCA**

Famatel.

Ref.	PV €/ud
FAMREG01 2,5 - 4mm	1,00 €
FAMREG02 6 mm	1,20 €
FAMREG03 10 mm	1,88 €
FAMREG04 16 mm	3,22 €
FAMREG05 25 mm	6,62 €



IC

REGLETA CONEXIÓN

cofan

12 bornes para cable de varias medidas. Color negro. Par de apriete de 0,4 - 1,2 Nm. 450 V. Medida: 4mm.

Ref. 51001065

1,85 €/ud.



**BASE 3 TOMAS TT
CON INTERRUPTOR CABLE 1,5 M**

Famatel.

Ref. FAMBAS04

7,72 €/ud.**BASE 4 TOMAS TT CON
INTERRUPTOR CABLE 1,5 M**

Famatel.

Ref. FAMBAS05

5,58 €/ud.**BASE 5 TOMAS TT
CON INTERRUPTOR CABLE 1,5 M**

Famatel.

Ref. FAMBAS06

9,56 €/ud.**BASE 6 TOMAS TT
CON INTERRUPTOR CABLE 1,5 M**

Famatel.

Ref. FAMBAS07

10,28 €/ud.**PROLONGADOR CON 1 TOMA
2P+T, 16A 250V 5MM² 1 M
H05VV-F 3G1 BLANCO**Elektro[®]

Ref. 23200

4,83 €/ud.**PROLONGACIÓN 16A
3x1,5 MM 3M BLANCO**

Famatel.

Ref. FAMPRO02

12,58 €/ud.**PROLONGACIÓN 16A
3x1,5 MM 5m. BLANCO**

Famatel.

Ref. FAMPRO03

16,94 €/ud.**PROLONGADOR CON 1 TOMA
2P+T 16A 250V 1,5MM²
10 M DE CABLE H05VV-F 3G ROJO**Elektro[®]

Ref. 23600

24,16 €/ud.

PROLONGADOR



Prolongador o alargadera bipolar, con toma de tierra lateral. El cable es de color naranja y su sección es de 3G 1 x 5 mm². La longitud del cable es de 25 metros. Es apto para exteriores IP 44.

Ref. 51001009

39,11 €/ud.



ENROLLACABLES ELÉCTRICO



Enrollacables eléctrico con cuatro tomas o enchufes y 7 metros de longitud, provisto de conmutador de seguridad por sobrecarga, seguridad para niños. Tambor enrollador de cable de 7 metros de largo y sección de 3 x 1,5 mm².

Ref. 51001107

30,37 €/ud.



ALARGADOR DE CABLE CON 4 TOMAS



Alargador de cable eléctrico con cuatro tomas o enchufes.

Longitud: 25 metros.

Sección: 3 x 1,5 mm.

Ref. 51001109

92,11 €/ud.



ALARGO ONLEX ENROLLABLE 50 M 4 TOMAS



Ref. ALFALA02

88,28 €/ud.



ENROLLACABLE 25 M



Enrollacable 25 m 3x1,5 mm² con 4 tomas bipolares con T/TL con tapas solera. Potencia máxima admisible extendido 3500W, potencia máxima admisible enrollado 1200W. 2P 16A 250V. Tipo de cable H05VV-F 3x1,5 mm. Con limitador de potencia. IP54 7425/1T.

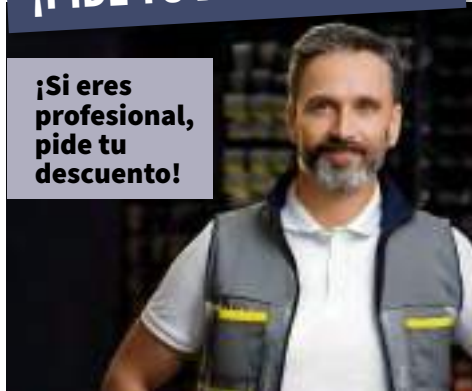
Ref. 20022

9,95 €/ud.



¡PIDE TU DESCUENTO!

¡Si eres profesional, pide tu descuento!



MECANISMO CONMUTADOR ATLANTIS

Mecanismo conmutador - interruptor de superficie en color blanco. Características: 10 A 250 V.

Ref. 51001211

5,58 €/ud.

**MECANISMO INTERRUPTOR PACIFIC**

Mecanismo interruptor-conmutador de empotrar en color blanco. Compatible con todas las cajas de conexiones. Características: 10 A 250 V.

Ref. 51001201

7,17 €/ud.

**MECANISMO DOBLE INTERRUPTOR ATLANTIS**

Mecanismo doble interruptor de superficie en color blanco. Características: 10 A 250 V.

Ref. 51001217

7,61 €/ud.

**MECANISMO CONMUTADOR PACIFIC**

Mecanismo conmutador de cruzamiento de empotrar en color blanco. Compatible con todas las cajas de conexiones. Características: 10 A 250 V.

Ref. 51001203

10,03 €/ud.

**DOBLE INTERRUPTOR MODELO PACIFIC**

Mecanismo doble interruptor-conmutador de empotrar en color blanco. Características: 10 A 250 V.

Ref. 51001205

10,13 €/ud.

**MECANISMO DOBLE INTERRUPTOR PACIFIC**

Mecanismo doble interruptor-conmutador de empotrar en color blanco. Compatible con todas las cajas de conexiones. Características: 10 A 250 V.

Ref. 51001205

10,13 €/ud.

**MARCO DECORATIVO DOBLE**

Marco cuadrado para mecanismos eléctricos de empotrar de 2 elementos. Dimensiones: 154x81x10 mm.

Ref. 51001362

4,11 €/ud.

**MARCO DECORATIVO PACIFIC**

Marco decorativo para un solo elemento de mecanismos eléctricos de empotrar. Fabricado en policarbonato. Dimensiones 83 x 81 x 10 mm.

Ref. 51001361

1,56 €/ud.



**MECANISMO BASE
TELÉFONO RJ11 PACIFIC**

cofan

Mecanismo base para teléfono RJ11 de empotrar en color blanco. Compatible con todas las cajas de conexiones.

Ref. 51001208

6,53 €/ud.**MECANISMO TOMA DE
CONEXIÓN DE TV-RADIO PACIFIC**

cofan

Mecanismo toma de conexión de TV-Radio de empotrar en color blanco. Compatible con todas las cajas de conexiones.

Ref. 51001207

22,72 €/ud.**MECANISMO BASE
BIPOLAR ATLANTIS**

cofan

Mecanismo de base bipolar de superficie en color blanco. Características técnicas: 16 A 250 V L-N.

Ref. 51001216

6,35 €/ud.**MECANISMO BASE
ENCHUFE PACIFIC**

cofan

Mecanismo base enchufe bipolar de empotrar en color blanco. Compatible con todas las cajas de conexiones. Características técnicas: 16 A 250 V.

Ref. 51001206

7,77 €/ud.**BASE DOBLE BIPOLAR PACIFIC**

cofan

Base doble bipolar para dos enchufes, con obturador y embornamiento por tornillo. Mecanismo eléctrico de empotrar. Color blanco. Características técnicas: 16 A, voltaje 250 V.

Ref. 51001231

9,58 €/ud.**CAJA DE MECANISMOS
DE SUPERFÍCIE**

cofan

Caja de mecanismos de superficie. Para 1 elemento. Color blanco. Incluye taco y tornillo. Entradas para canales 10x16, 10x20, 16x25 y 25x40 mm.

Ref. 51001281

3,04 €/ud.**BASE ENCHUFE
CON TAPA IP44**

cofan

Base enchufe bipolar estanco IP44 (grado de protección al polvo y agua) con tapa de protección. Apto para exteriores y jardines. Color gris. Características técnicas: 16 A 250 V.

Ref. 51001226

5,76 €/ud.**PULSADOR CAMPANA
ESTANCO IP54**

cofan

Pulsador campana estanco IP54 (grado de protección al polvo y agua). Apto para exteriores y jardines. Color gris. Características técnicas: 10 A 250 V.

Ref. 51001222

5,98 €/ud.

MINICANAL

Famatel.

Ref.	Sección	Longitud	€/ud.
71538	12 x 12 mm	2m	3,37 €
71547	15 x 30 mm	2m	3,42 €
71557	16 x 16 mm	2m	3,42 €
71560	16 x 25 mm	2m	4,12 €
71567	16 x 40 mm	2m	8,72 €
71577	20 x 50 mm	2m	12,94 €
71587	20 x 60 mm	2m	15,25 €
71544	40 x 40 mm	2m	12,43 €
71564	40 x 60 mm	2m	14,96 €
71596	60 x 100 mm	2m	21,11 €

**MINICANAL ADHESIVA**

Famatel.

Ref.	Sección	Longitud	€/ud.
71518A	7 x 12 mm	2m	2,76 €
71528A	10 x 15 mm	2m	3,15 €
71529A	10 x 20 mm	2m	3,92 €
71538A	12 x 12 mm	2m	3,74 €
71557A	16 x 16 mm	2m	4,06 €
71560A	16 x 25 mm	2m	6,82 €

**CANAL FLEXIBLE ADHESIVA**

Famatel.

Ref. 71501A Canal flexible adhesiva 10x10mm rollo 5 m.

19,45 €/ud.

Ref. 71502A Canal adhesiva autoconformable 10x16mm rollo 5 m.

30,28 €/ud.

Ref. 71503A Canal adhesiva esquinera autoc. 15x32mm rollo 5 m.

39,33 €/ud.

Imagen de Famatel.

CARRETE MANGUERA TUBULAR BLANCA**Elektro®**

Ref.	Sección	Longitud	€/ud.
28106	2 x 0,75 mm ²	5 m	6,72 €
28107	2 x 0,75 mm ²	10 m	10,88 €
28108	2 x 0,75 mm ²	15 m	15,08 €
28109	2 x 0,75 mm ²	20 m	19,26 €
28110	2 x 0,75 mm ²	25 m	23,42 €
28101	2 x 1 mm ²	5 m	7,32 €
28102	2 x 1 mm ²	10 m	12,08 €
28103	2 x 1 mm ²	15 m	16,86 €

**CARRETE MANGUERA TUBULAR NEGRA****Elektro®**

Ref.	Sección	Longitud	€/ud.
28301	2 x 1 mm ²	10 m	12,08 €
28302	2 x 1 mm ²	15 m	16,86 €
28303	2 x 1 mm ²	20 m	21,64 €
28304	2 x 1 mm ²	25 m	26,42 €
28305	2 x 1 mm ²	50 m	50,30 €
28310	2 x 1,5 mm ²	5 m	10,14 €
28311	2 x 1,5 mm ²	10 m	17,76 €
28312	2 x 1,5 mm ²	15 m	25,38 €
28313	2 x 1,5 mm ²	20 m	32,98 €
28314	2 x 1,5 mm ²	25 m	40,60 €

**CARRETE CABLECILLO FLEXIBLE****Elektro®**

Ref.	Sección	Longitud	Color	€/ud.
28400	1,5 mm	5 m	Azul	5,14 €
28405	1,5 mm	10 m		7,73 €
28410	1,5 mm	15 m		10,32 €
28415	1,5 mm	20 m		12,92 €
28420	1,5 mm	25 m		15,52 €
28425	1,5 mm	50 m		28,50 €

Disponible en más colores.



PASACABLE NYLON 3 MM

Famatel.

Longitud 20m.

Ref. FPA81326 20m

9,39 €/ud.**PASACABLE ACERO 4 MM**

Famatel.

Longitud de 10m y 20m.

Ref. FAMCAB02 10m

17,20 €/ud.

Ref. FAMCAB03 20m

27,18 €/ud.**TUBO CORRUGADO 16 MM**

Famatel.

Longitud de 10m y 25m.

Ref. FAMTUB02 10m

7,54€/ud.

Ref. FAMTUB04 25m

12,82 €/ud.**TUBO CORRUGADO 20MM**

Famatel.

Longitud de 10m y 25m.

Ref. TC32740 10m

10,32 €/ud.

Ref. TC90912 25m

17,54 €/ud.**TUBO CORRUGADO 25 MM**

Famatel.

Ref. TC90834 10m

12,28 €/ud.

Ref. TC90913 25m

22,77 €/ud.**TUBO FORRADO 16MM**

Famatel.

Longitud de 10m y 25m.

Ref. TF32248 10m

11,72 €/ud.

Ref. TF90927 25m

21,73 €/ud.**TUBO FORRADO 20MM**

Famatel.

Longitud de 10m y 25m.

Ref. TF32249 10m

12,39 €/ud.

Ref. TF90928 25m

25,08 €/ud.**TUBO FORRADO 25MM**

Famatel.

Longitud de 10m y 25m.

Ref. TF32250 10m

16,37 €/ud.

Ref. TF90929 25m

35,52 €/ud.

ROLLO CABLE ELÉCTRICO DE 100M



Cable paralelo en color Rojo/Negro en rollos de 100 metros y con sección de 1,5 mm².

Ref. 51002615
96,70 €/ud.



ROLLO 100 M CABLE ELÉCTRICO H07V-K



Rollo de 100 metros de cable eléctrico H07V-K. Sección 1,5 mm². Color Gris.

Ref. 51002554G
73,42 €/ud.



CABLE ELÉCTRICO 100 M



Rollo cable eléctrico de 100 m. PVC H05VV-F. Color blanco.

Ref. 51003002. Sección 2x1 mm²
145,75 €/ud.



CABLE ELÉCTRICO 100 M



Rollo cable eléctrico de 100 m. PVC H05VV-F. Color blanco.

Ref. 51003015 Sección 3x1,5 mm²
261,05 €/ud.



CABLE ELÉCTRICO 100 M



Rollo cable eléctrico de 100 m. PVC H05VV-F. Color blanco.

Ref. 51003025 Sección 3x2,5 mm²
424,40 €/ud.



CABLE MANGUERA PLANA



Material: Polietileno.
Longitud: 100m.
Color: Blanco.

Ref. 23035 2x0,75 mm **86,00 €/ud.**
Ref. 23036 2x1 mm **100,00 €/ud.**
Ref. 23037 2x1,5 mm **130,00 €/ud.**



CABLE MANGUERA ACRÍLICA



Material: Polietileno.
Longitud: 100m.
Color: Negro.
Tensión eléctrica: 0,6-1 Kv

Ref. 23116 2x1,5mm **160,00 €/ud.**
Ref. 23119 3x1,5mm **208,00 €/ud.**
Ref. 23120 3x2,5mm **314,00 €/ud.**



CABLE MANGUERA LIBRE DE HALÓGENOS



Material: XLPE/PVC/Cobre.
Longitud: 100m.
Color: Verde.

Ref. 24808 3x1,5mm **216,00 €/ud.**
Ref. 25178 3x2,5mm **408,00 €/ud.**



APLIQUE LED OVAL**ALFA**

Encendido electrónico instantáneo.
Potencia: 7W.
Color: Negro
Medidas: 21 x 11,80 cm.
Sensor de movimiento y crepuscular de alta sensibilidad.

Ref. 25175

13,92 €/ud.**APLIQUE LED OVAL EXTERIOR CON REJILLA****Elektro**

Potencia: 9W.
Color: Blanco
Medidas: 21,2 x 11,50 x 6,60 cm.
810 lúmenes.

Ref. 34722

10,46 €/ud.**APLIQUE LED LUXE CUADRADA NEGRO****ALFA**

Encendido electrónico instantáneo.
Potencia: 10W.
Medidas: 10 x 10 x 13,30 cm

Ref. 28775

13,40 €/ud.**APLIQUE EXTERIOR LED CIRCULAR****Elektro**

Potencia: 18W.
Color: Blanco
Medidas: (diámetro) 21 x 5,7 cm.
1950 lúmenes.

Ref. 34720

15,40 €/ud.**APLIQUE LED SENSOR****ALFA**

Encendido electrónico instantáneo con rango de detección 140° y 9 metros.
Potencia: 10W.
Medidas: 6,6 x 25h cm

Ref. 28602

23,94 €/ud.**APLIQUE EXTERIOR INOX RANURADO****ALFA**

Potencia: 60W.
Material: Acero inoxidable.
Medidas: 20,5 x 28h cm

Ref. 26057

25,96 €/ud.**APLIQUE EXTERIOR SOBREMURO****ALFA**

Potencia: 60W.
Material: Acero inoxidable.
Altura: 32 cm.
Diámetro: 7,6 cm

Ref. 24950

21,60 €/ud.**APLIQUE EXTERIOR INOX SUELO****ALFA**

Potencia: 60W.
Material: Acero inoxidable.
Altura: 80 cm.
Diámetro: 7,6 cm.

Ref. 25613

31,94 €/ud.

APLIQUE SOLAR CON SENSOR



Aplique solar con sensor crepuscular y movimiento. Incluye panel solar de 2W y batería de litio. El tiempo de carga es de 4 a 6 horas teniendo una autonomía de 6-8 horas. Sensor de movimiento con detección máximo 4 m. Color: Negro. Dimensiones: 19 x 13 x 10,20 cm.

Ref. 31847

15,98 €/ud.



APLIQUE SOLAR A PARED CON SENSOR



Aplique solar con sensor. Incluye panel solar de 6W y batería de litio. El tiempo de carga es de 4 a 6 horas teniendo una autonomía de 6-8 horas. Color: Blanco. Dimensiones: 23 x 10,50 x 18,50 cm.

Ref. 31848

26,66 €/ud.



APLIQUE SOLAR A PARED CON SENSOR RECARGABLE



Aplique led solar multifuncional con sensor crepuscular y movimiento. Incluye panel solar de 6W y batería de litio. El tiempo de carga es de 6 horas al sol teniendo una autonomía con modo sensor hasta 5 noches y con modo luz fija hasta 8 horas. Color: Negro. Dimensiones: 27,50 x 19,60 cm. Incluye 2 tacos, 2 tornillos + sujeción.

Ref. 31844

39,98 €/ud.



REGLETA ESTANCA LED



Regleta de luz fría.
Potencia: 18W.
Color: Blanco.
Medidas: 5,90 x 59 x 6,60 cm.
Conectables entre si con un máximo de 24 unidades.

Ref. 31410

36,54 €/ud.



REGLETA ESTANCA LED



Regleta de luz fría.
Potencia: 36W.
Color: Blanco.
Medidas: 8,60 x 118 x 6,60 cm.
Conectables entre si con un máximo de 12 unidades.

Ref. 31411

57,16 €/ud.



PROYECTOR LED NEGRO PLANO

Instalación directa a 110-230V. Rango apertura no inferior a 120°. Cubierta cristal. Cuerpo aluminio. Vida 30.000 horas. Apto exterior (IP65). Luz fría (6400K).

Ref.	Potencia	Luz	PV €/ud
24183	10 W	Fría	3,95 €
24517	20 W	Fría	5,45 €
24861	30 W	Fría	7,55 €
25655	50 W	Fría	12,30 €
25996	75 W	Fría	17,40 €
26217	100 W	Fría	22,85 €
24887	150 W	Fría	43,35 €
25184	200 W	Fría	52,20 €

**PROYECTOR LED SENSOR NEGRO****ALFA**

Potencia: 30 W. Sensor de movimiento y crepuscular. Instalación directa a 110-230V. Rango apertura no inferior a 120°. Cubierta cristal. Cuerpo aluminio. Vida 30.000 horas. Apto exterior (IP65). Luz fría (6400K).

Ref. 25692

26,06 €/ud.**PROYECTOR LED SENSOR NEGRO****ALFA**

Potencia: 50 W. Sensor de movimiento y crepuscular. Instalación directa a 110-230V. Rango apertura no inferior a 120°. Cubierta cristal. Cuerpo aluminio. Vida 30.000 horas. Apto exterior (IP65). Luz fría (6400K).

Ref. 25924

38,60 €/ud.**PROYECTOR LED CON SOPORTE PLEGABLE****ALFA**

Potencia máxima: 20 W. Mango y pié revestido de goma antideslizante. Apto para uso exterior.

20 W - 30 W

50 W

100W

Ref.	Potencia	metros	Luz	PV €/ud
24753	20 W	1,5 m	Fría	22,30 €
24827	30 W	1,5 m	Fría	28,20 €
24911	50 W	1,5 m	Fría	35,85 €
24963	100 W	1,5 m	Fría	83,15 €

**¡PIDE TU DESCUENTO!**

Si eres **profesional** pide tu **descuento** al comprar en tu **almacén de confianza**.

¡NO TE QUEDES SIN TU DESCUENTO!

TRÍPODE CON PROYECTOR LED

ALFA

Trípode plegable y extensible. Cable 1,8 metros. Instalación directa a 110-230V. Cubierta cristal. Cuerpo aluminio. Vida 30.000 horas. Apto exterior. Luz fría.

Ref.	Potencia	m	Luz	PV €/ud
26643	20 W	1,8	Fría	31,30 €
26932	30 W	1,8	Fría	38,25 €
27427	50 W	1,8	Fría	56,60 €
28302	100 W	1,8	Fría	111,95 €



TRIPODE CON PROYECTOR LED

ALFA

Trípode plegable y extensible. Cable 1,8 metros. Instalación directa a 110-230V. Cubierta cristal. Cuerpo aluminio. Vida 30.000 horas. Apto exterior. Luz fría.

Ref.	Potencia	m	Luz	PV €/ud
28829	20 W	1,8	Fría	56,65 €
29170	30 W	1,8	Fría	73,95 €
29541	50 W	1,8	Fría	76,55 €
29955	100 W	1,8	Fría	150,95 €



FOCO PROYECTOR LED SOLAR

Elektro

Potencia: 200 W.
Incluye panel solar de 6V/18W.
Tiempo de carga 8-10 horas con una autonomía de hasta 2-3 días.
El foco dispone de encendido automático al anochecer.
Dimensiones proyector: 23,80 x 4,30 x 23,30 cm.
Incluye kit de montaje

Ref. 31855

101,50 €/ud.



PROYECTOR LED PLANO

ALFA

Proyector led plano con selector de temperatura, proyección IP65 para uso exterior. Potencia: 100W 3CCT. Color gris.

Ref. 26719

46,34 €/ud.



PANEL LED REDONDO SUPERFICIE

ALFA

Ángulo de apertura de luz no inferior a 120°.
Panel LED fabricado en material ABS + PS.
Selector cambio temperatura CCT (6500K, 4000K, 3000K)



Ref.	Potencia	Ø Diámetro	Color	PV €/ud
24687	18 W	230 mm	Blanco	20,25 €
26108	24 W	300 mm	Blanco	25,45 €
26817	32 W	400 mm	Blanco	39,95 €
28326	40 W	500 mm	Blanco	56,90 €
29089	50 W	600 mm	Blanco	74,60 €
25199	18 W	230 mm	Negro	20,25 €
28459	24 W	300 mm	Negro	25,45 €
27656	32 W	400 mm	Negro	39,95 €
24715	18 W	230 mm	Nord	23,50 €
25696	24 W	300 mm	Nord	29,75 €
26295	32 W	400 mm	Nord	44,80 €
26662	18 W	230 mm	Plata	21,75 €
26907	24 W	300 mm	Plata	27,45 €
27622	32 W	400 mm	Plata	42,15 €

DOWNLIGHT LED CUADRADO BLANCO EMPOTRABLE**ALFA**Medidas: 221x221 mm
Potencia: 18W.

Ref. 26984

8,95 €/ud.**DOWNLIGHT LED SUPERFICIE CUADRADO BLANCO****ALFA**

Medidas: 221x221 mm

Ref. 28646 18W

10,15 €/ud.

Ref. 29087 24W

24,75 €/ud.**DOWNLIGHT LED REDONDO BLANCO****ALFA**Medidas: Ø 221 mm
Potencia: 18W.

Ref. 26451

7,80 €/ud.

Ref. 26706 Pack de 3 unidades

22,50 €/3 ud.**DOWNLIGHT LED AJUSTABLE REDONDO****ALFA**

Encendido electrónico instantáneo y alto rendimiento. Ángulo de apertura de luz no inferior a 120°. Cuerpo en aluminio blanco con cubierta mate

Ref. 24495 6W 50 - 80 mm

6,24 €/ud.

Ref. 24856 15W 50 - 150 mm

7,52 €/ud.

Ref. 25657 20W 50 - 210 mm

8,58 €/ud.**ARO LED BASCULANTE REDONDO****ALFA**Potencia: 7W.
Selector con cambio de 3 temperaturas.Ref. 25793 Ø 90 mm
Blanco**5,15 €/ud.**Ref. 26501 Ø 90 mm
Negro**5,40 €/ud.****ARO LED BASCULANTE CUADRADO****ALFA**Potencia: 7W.
Selector con cambio de 3 temperaturas.Ref. 26908
Blanco**5,15 €/ud.**Ref. 27655
Negro**5,40 €/ud.****PANEL LED ALUMINIO BLANCO****ALFA**Panel con potencia ajustable: 20/30/40 W.
Selector con 3 tipos de temperatura

Ref. 25981

33,60 €/ud.**TUBO LED T8 CRISTAL****ALFA**

Ref.	cm	Potencia	Luz	PV €/ud
29969	60	9 W	Fría	3,55 €
29574	60	9 W	Neutra	3,55 €
29338	120	18 W	Fría	3,95 €
28684	120	18 W	Neutra	3,95 €
27806	150	25 W	Fría	5,45 €
26357	150	25 W	Neutra	5,45 €

LINTERNA MAGNÉTICA LED

cofan

Linterna magnética, ideal para el uso doméstico y profesional de mecánicos, conductores, vigilantes, etc. Diseñado con un cuerpo en ABS color negro mate, resistente al agua y a impactos. Incluye 3 pilas AAA. Alcance de luz de 10 m.

Ref. 50003105

13,95 €/ud.

LINTERNA ALUMINIO

cofan

Linterna aluminio led 3 w, 120 lm.
Medidas: 4 x 23 cm. Función zoom.
Distancia 100 m. Grado IPX3.

Ref. 50003121

25,82 €/ud.

LINTERNA LED EXTENSIBLE

Elektro

Potencia: 5W.
Cuerpo de aluminio negro.
Incluye 3 pilas AAA.
Medida: ø3 x 15 cm.
Resistencia a salpicaduras.

Ref. 36376

13,36 €/ud.

PILAS ALCALINAS

cofan

Pilas alcalinas de larga duración LR6-AA/1,5 V.
Blíster de 4 unidades. 100% Libres de cadmio/mercurio.

Ref. 50002003

1,92 €/ud.

PILAS RECARGABLES

cofan

Blíster de 4 pilas recargables modelo AAA Ni-MH en 1,2 V.

Ref. 50002104

10,73 €/ud.

CERÁMICA

MADERAS	pág 344
CEMENTOS	pág 346
PIEDRAS	pág 347
HIDRÁULICOS	pág 348
MONOCOLOR	pág 349
RÚSTICOS	pág 350
NIVELACIÓN	pág 354



SERIE SYRIUS 24×88 CM

Pavimento porcelánico mate. Polivalente. Interior C1.
Espesor 9,5 mm. N° de caras 15. Variación cromática V3.

Ref. KOISYR01 Taupe
Ref. KOISYR02 Natural
Ref. KOISYR03 Beige

15,97 €/m²

Formato	Modelo	m ² caja	kg caja	m ² palet	kg palet
24 × 88 cm	SYRIUS	1,27	15,19	80,01	1.512,18

*Los packing pueden sufrir variaciones según producción del proveedor.

koinē



SERIE ANEKO 20×75 CM

Pavimento porcelánico mate. Polivalente. Interior C1 y exterior C3.
Espesor 8,2 mm. N° de caras 19. Variación cromática V1.


Ref. KOIANE01 Gris C1 Ref. KOIANE04 Gris C3
Ref. KOIANE02 Roble C1 Ref. KOIANE05 Roble C3
Ref. KOIANE03 Nogal C1

C1 **18,93 €/m²** C3 **19,42 €/m²**

Formato	Modelo	m ² caja	kg caja	m ² palet	kg palet
20 × 75 cm	ANEKO	1,05	17,79	75,60	1.344,80

*Los packing pueden sufrir variaciones según producción del proveedor.

koinē



SERIE HADAR 23,3×120 CM

Pavimento porcelánico mate. Polivalente. C2. Antideslizante.
Espesor 8,7 mm. N° de caras 12. Variación cromática V3.

Ref. KOIHAD01 Teka
Ref. KOIHAD02 Beige
Ref. KOIHAD03 Gris

17,93 €/m²

Formato	Modelo	m ² caja	kg caja	m ² palet	kg palet
23,3 × 120 cm	HADAR	1,68	18,40	70,56	1.298,30

*Los packing pueden sufrir variaciones según producción del proveedor.

koinē



SERIE ADDO 20×120 CM

Pavimento porcelánico mate. Rectificado. Polivalente. Interior C1.
Espesor 10,5 mm. N° de caras 16. Variación cromática V2.

Ref. KOIADD01 Roble
Ref. KOIADD02 Haya
Ref. KOIADD03 Ceniza

15,97 €/m²

Formato	Modelo	m ² caja	kg caja	m ² palet	kg palet
20 × 120 cm	ADDO	1,20	20,45	54	1.073,16

*Los packing pueden sufrir variaciones según producción del proveedor.

koinē



SERIE YAAK 20×75 CM

Pavimento porcelánico mate. Polivalente. Interior C1. Espesor 8,2 mm.
N° de caras 20. Variación cromática V2.

Ref. KOIYAA01 Haya
Ref. KOIYAA02 Taupe
Ref. KOIYAA03 Natural

18,93 €/m²

Formato	Modelo	m ² caja	kg caja	m ² palet	kg palet
20 × 75 cm	YAAK	1,05	17,79	75,60	1.344,80

*Los packing pueden sufrir variaciones según producción del proveedor.

koinē



SERIE BREA 30×120 CM

Pavimento porcelánico mate. Polivalente. Interior C1.
Espesor 7 mm. N° de caras 18. Variación cromática V2.

Ref. MIKBRE01 Nature
Ref. MIKBRE02 Oak
Ref. MIKBRE03 Walnut

15,42 €/m²

Formato	Modelo	m ² caja	kg caja	m ² palet	kg palet
30 × 120 cm	BREA	1,80	15	72	1.080

*Los packing pueden sufrir variaciones según producción del proveedor.

koinē

**SERIE IRIS 23,3×120 CM**

Pavimento porcelánico mate. Polivalente. Interior C1.
Espesor 8,7 mm. N° de caras 11. Variación cromática V3.

Ref. KOIIRI01 Taupe
Ref. KOIIRI02 Natural
Ref. KOIIRI03 Beige

16,75 €/m²

Formato	Modelo	m ² caja	kg caja	m ² palet	kg palet
23,3 × 120 cm	IRIS	1,68	18,35	70,56	1.294,84

*Los packing pueden sufrir variaciones según producción del proveedor.

koinē

**SERIE DAVEN 23×120 CM**

Pavimento porcelánico mate. Rectificado. Polivalente. C2. Antideslizante.
Espesor 9,7 mm. N° de caras 23. Variación cromática V2.

Ref. KOIDAV01 Natural Ref. KOIDAV03 Gris
Ref. KOIDAV02 Haya Ref. KOIDAV04 Caoba

Desde:
18,18 €/m²

Formato	Modelo	m ² caja	kg caja	m ² palet	kg palet
23 × 120 cm	DAVEN	1,09	20,82	58,86	1.298,98

*Los packing pueden sufrir variaciones según producción del proveedor.

koinē

**SERIE LAGUNA 20×120 CM**

Pavimento porcelánico mate. Rectificado. Polivalente. Interior C1.
Espesor 8 mm. N° de caras 30. Variación cromática V2. Antihielo.

Ref. KOISIE01 Natural

24,97 €/m²

Formato	Modelo	m ² caja	kg caja	m ² palet	kg palet
20 × 120 cm	LAGUNA	1,44	17,64	60,48	1066,80

*Los packing pueden sufrir variaciones según producción del proveedor.

koinē

**SERIE SIERRA 23×120 CM**

Pavimento porcelánico mate. Polivalente. Interior C1.
Espesor 8 mm. N° de caras 28 caras. Antihielo.
Variación cromática V2.

Ref. KOILAG01 Roble

19,43 €/m²

Formato	Modelo	m ² caja	kg caja	m ² palet	kg palet
23 × 120 cm	SIERRA	1,66	17,83	69,72	1.243,20

*Los packing pueden sufrir variaciones según producción del proveedor.

koinē

**SERIE VERGEL 20×120 CM**

Pavimento porcelánico mate. Rectificado. Polivalente.
Interior C1. Espesor 8 mm. N° de caras 18. Antihielo.
Variación cromática V2.

Ref. KOIVER01 Natural

24,97 €/m²

Formato	Modelo	m ² caja	kg caja	m ² palet	kg palet
20 × 120 cm	VERGEL	1,44	17,36	60,48	1.050

*Los packing pueden sufrir variaciones según producción del proveedor.

koinē




SERIE TAMY 33,3×33,3 CM

Pavimento porcelánico mate. Rectificado. Polivalente. Exterior C3. Antihielo. Espesor 8 mm. N° de caras 12. Variación cromática V2.

Ref. KOITAM01 Gris
Ref. KOITAM02 Perla

14,22 €/m2

koinē



Formato	Modelo	m² caja	kg caja	m² palet	kg palet
33,3 × 33,3 cm	TAMY	1,55	15,94	93	1482,42

*Los packing pueden sufrir variaciones según producción del proveedor.

SERIE TAMY 60×60 CM

Pavimento porcelánico mate. Rectificado. Polivalente. C1 y C3. Antihielo. Espesor 9,5 mm. N° de caras 12. N° de caras. 13. Variación cromática V2.

C1 Ref. KOITAM03 Perla
C3 Ref. KOITAM12 Perla
Ref. KOITAM06 Gris Ref. KOITAM11 Gris
Ref. KOITAM07 Sand Ref. KOITAM13 Sand

16,57 €/m2 **17,52 €/m2**

koinē



Formato	Modelo	m² caja	kg caja	m² palet	kg palet
60 × 60 cm	TAMY	1,44	19,72	43,20	852,04

*Los packing pueden sufrir variaciones según producción del proveedor.

SERIE KAYSA DECORADO 30×90 CM

Revestimiento pasta blanca mate. Rectificado. Interior C1. Espesor 10 mm. Con relieve. Variación cromática V3.

Ref. KOIKAY04 Square Gris
Ref. KOIKAY05 Square Blanco
Ref. KOIKAY06 Square Antracita

21,28 €/m2



Formato	Modelo	m² caja	kg caja	m² palet	kg palet
30 × 90 cm	KAYSA	1,35	14,40	86,40	1.245,12

*Los packing pueden sufrir variaciones según producción del proveedor.

SERIE KAYSA 30×90 CM

Revestimiento pasta blanca mate. Rectificado. Interior C1. Espesor 8 mm. N° de caras 7. Variación cromática V3.

Ref. KOIKAY01 Gris
Ref. KOIKAY02 Blanco
Ref. KOIKAY03 Antracita

18,72 €/m2

koinē



Formato	Modelo	m² caja	kg caja	m² palet	kg palet
30 × 90 cm	KAYSA	1,35	14,50	86,40	1.253,12

*Los packing pueden sufrir variaciones según producción del proveedor.


SERIE KAYSA 60,5×60,5 CM

Pavimento porcelánico mate. Polivalente Mixto C2. Espesor 8 mm. N° de caras 9. Variación cromática V3.

Ref. KOIKAY07 Grey
Ref. KOIKAY08 Antracita
Ref. KOIKAY09 Cream

15,05 €/m2

koinē



Formato	Modelo	m² caja	kg caja	m² palet	kg palet
60,5 × 60,5 cm	KAYSA	1,46	18,05	58,4	1054

*Los packing pueden sufrir variaciones según producción del proveedor.


SERIE INGRID 45×45 CM

Pavimento porcelánico mate. Interior C1. Espesor 9 mm. N° de caras 5. Variación cromática V3. Antihielo.

Ref. KOIING01 Visón
Ref. KOIING02 Marengo
Ref. KOIING03 Gris

13,10 €/m2

koinē



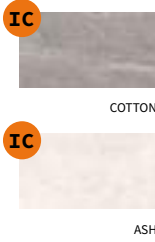
Formato	Modelo	m² caja	kg caja	m² palet	kg palet
45 × 45 cm	INGRID	1,42	17,61	73,84	1.299,98

*Los packing pueden sufrir variaciones según producción del proveedor.

SERIE DENE3 30×60 CM

KOINĒ

Pavimento porcelánico mate polivalente. Interior C1. Espesor 8 mm. Nº de caras 27. Variación cromática V3.



Ref. KOIDEN02 Cotton
Ref. KOIDEN04 Ash

15,14 €/m²


Formato	Modelo	m ² caja	kg caja	m ² palet	kg palet
30 × 60 cm	DENE3	1,44	18,50	86,40	1.598,40

*Los packing pueden sufrir variaciones según producción del proveedor.

SERIE DENE3 60,5×60,5 CM

KOINĒ

Pavimento porcelánico mate polivalente. Interior C1. Espesor 8 mm. Nº de caras 23. Variación cromática V3.



Ref. KOIDEN01 Cotton
Ref. KOIDEN03 Ash

15,24 €/m²

Formato	Modelo	m ² caja	kg caja	m ² palet	kg palet
60,5 × 60,5 cm	DENE3	1,46	17,70	58,40	1.033,68

*Los packing pueden sufrir variaciones según producción del proveedor.

SERIE DENE3 30×90 CM

KOINĒ

Revestimiento porcelánico mate. Rectificado. Interior C1. Espesor 10 mm. Nº de caras 22. Variación cromática V3.



Ref. KOIDEN05 Cotton
Ref. KOIDEN06 Ash

18,00 €/m²

Formato	Modelo	m ² caja	kg caja	m ² palet	kg palet
30 × 90 cm	DENE3	1,35	14,35	64,80	1.240

*Los packing pueden sufrir variaciones según producción del proveedor.

SERIE DENE3 DECORADO 30×90 CM

KOINĒ

Revestimiento porcelánico mate. Rectificado. Interior C1. Espesor 8 mm. Con relieve. Variación cromática V3.



Ref. KOIDEN07 Cotton Decor
Ref. KOIDEN08 Ash Decor

20,43 €/m²


Formato	Modelo	m ² caja	kg caja	m ² palet	kg palet
30 × 90 cm	DENE3	1,08	19,00	51,84	1.239

*Los packing pueden sufrir variaciones según producción del proveedor.

SERIE BRENDA DECORADO 30×60 CM

KOINĒ

Revestimiento pasta roja mate C1. 8,7 mm. Con relieve. Variación cromática V2.



Ref. KOIBRE02 Mosaic Warm
Ref. KOIBRE03 Mosaic Cold

11,76 €/m²

Formato	Modelo	m ² caja	kg caja	m ² palet	kg palet
30 × 60 cm	BRENDA	1,62	16,20	77,76	1.260,01

*Los packing pueden sufrir variaciones según producción del proveedor.

SERIE BRENDA 30×60 CM

KOINĒ

Revestimiento pasta roja mate. Interior C1. Espesor 8 mm. Nº de caras 5. Variación cromática V3.



Ref. KOIBRE04 Bone
Ref. KOIBRE01 White

11,34 €/m²


Formato	Modelo	m ² caja	kg caja	m ² palet	kg palet
30 × 60 cm	BRENDA	1,80	15,05	86,4	1.299,98

*Los packing pueden sufrir variaciones según producción del proveedor.

SERIE MINA 30×60 CM

KOINĒ

Pavimento porcelánico mate. Polivalente. Exterior C3. Espesor 9 mm. Nº de caras 24. Antihielo. Variación cromática V4.



Ref. MIKMIN01 Beige
Ref. MIKMIN02 Multicolor
Ref. MIKMIN03 Blue
Ref. MIKMIN04 Green

18,78 €/m²


Formato	Modelo	m ² caja	kg caja	m ² palet	kg palet
30 × 60 cm	MINA	1,44	20,73	57,60	1.194

*Los packing pueden sufrir variaciones según producción del proveedor.

SERIE ODIN 33,3×33,3 CM

KOINĒ

Pavimento pasta roja mate. Exterior C3. Espesor 12,3 mm. Nº de caras 29. Antihielo. Variación cromática V3.



Ref. KOIODI01 Natural

13,21 €/m²

Formato	Modelo	m ² caja	kg caja	m ² palet	kg palet
33,3 × 33,3 cm	ODIN	0,99	23,52	53,99	1.270,01

*Los packing pueden sufrir variaciones según producción del proveedor.

SERIE CIRCE 33,15×33,15 CM KOINĒ

Pavimento porcelánico esmaltado mate. Polivalente. Interior C1. Espesor 7,5 mm. N° de caras 1. Antihielo. Variación cromática V0.



Ref. KOICIR03 Blue

25,29 €/m²

Formato	Modelo	m ² caja	kg caja	m ² palet	kg palet
33,15 × 33,15 cm	CIRCE	1,32	16,10	63,36	1.020

*Los packing pueden sufrir variaciones según producción del proveedor.

SERIE CIRCE 33,15×33,15 CM KOINĒ

Pavimento porcelánico esmaltado mate. Polivalente. Interior C1. Espesor 7,5 mm. N° de caras 1. Antihielo. Variación cromática V0.



Ref. KOICIR02 Grey

25,29 €/m²

Formato	Modelo	m ² caja	kg caja	m ² palet	kg palet
33,15 × 33,15 cm	CIRCE	1,32	16,10	63,36	1.020

*Los packing pueden sufrir variaciones según producción del proveedor.

SERIE CIRCE 33,15×33,15 CM KOINĒ

Pavimento porcelánico esmaltado mate. Polivalente. Interior C1. Espesor 7,5 mm. N° de caras 1. Antihielo. Variación cromática V0.



Ref. KOICIR01 Mix

25,29 €/m²

Formato	Modelo	m ² caja	kg caja	m ² palet	kg palet
33,15 × 33,15 cm	CIRCE	1,32	16,10	63,36	1.020

*Los packing pueden sufrir variaciones según producción del proveedor.

SERIE GISLI 33,15×33,15 CM KOINĒ

Pavimento porcelánico esmaltado mate. Polivalente. Interior C1. Espesor 7,5 mm. N° de caras 1. Antihielo. Variación cromática V0.



Ref. KOIGIS02 Blue

25,29 €/m²

Formato	Modelo	m ² caja	kg caja	m ² palet	kg palet
33,15 × 33,15 cm	GISLI	1,32	16,10	63,36	1.020

*Los packing pueden sufrir variaciones según producción del proveedor.

SERIE GISLI 33,15×33,15 CM KOINĒ

Pavimento porcelánico esmaltado mate. Polivalente. Interior C1. Espesor 7,5 mm. N° de caras 1. Antihielo. Variación cromática V0.



Ref. KOIGIS01 Grey

25,29 €/m²

Formato	Modelo	m ² caja	kg caja	m ² palet	kg palet
33,15 × 33,15 cm	GISLI	1,32	16,10	63,36	1.020

*Los packing pueden sufrir variaciones según producción del proveedor.

SERIE GISLI 33,15×33,15 CM KOINĒ

Pavimento porcelánico esmaltado mate. Polivalente. Interior C1. Espesor 7,5 mm. N° de caras 1. Antihielo. Variación cromática V0.



Ref. KOIGIS03 Beige

25,29 €/m²

Formato	Modelo	m ² caja	kg caja	m ² palet	kg palet
33,15 × 33,15 cm	GISLI	1,32	16,10	63,36	1.020

*Los packing pueden sufrir variaciones según producción del proveedor.

SERIE MURANO 30×60 CM KOINĒ

Revestimiento pasta roja brillo. Espesor 8,4 mm. N° de caras 9. Variación cromática V2.



BLANCO



VERDE

Ref. KOIMUR01 Blanco
Ref. KOIMUR02 Azul
Ref. KOIMUR03 Verde
Ref. KOIMUR04 Gris



AZUL



GRIS

13,16 €/m²

Formato	Modelo	m ² caja	kg caja	m ² palet	kg palet
30 × 60 cm	MURANO	1,44	14,90	86,40	1.287

*Los packing pueden sufrir variaciones según producción del proveedor.

SERIE ASTRID 25×40 CM

KOINĒ

Revestimiento pasta roja mate y brillo. Interior C1. Espesor 8,7 mm. Uniforme. Variación cromática V0.



Ref. KOIAST13 Blanco - Mate
Ref. KOIAST15 Blanco - Brillo

10,17 €/m²

Formato	Modelo	m ² caja	kg caja	m ² palet	kg palet
25 × 40 cm	ASTRID	1,50	14,44	90	1.300

*Los packing pueden sufrir variaciones según producción del proveedor.

SERIE ASTRID 25×50 CM

KOINĒ

Revestimiento pasta roja mate y brillo. Interior C1. Espesor 8,7 mm. Uniforme. Variación cromática V0.



Ref. KOIAST09 Blanco - Mate
Ref. KOIAST03 Blanco - Brillo

10,17 €/m²

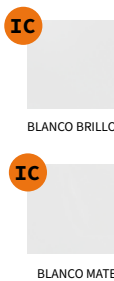
Formato	Modelo	m ² caja	kg caja	m ² palet	kg palet
25 × 50 cm	ASTRID	1,625	16,35	78	1275,01

*Los packing pueden sufrir variaciones según producción del proveedor.

SERIE ELLIN 20×20 CM

KOINĒ

Revestimiento pasta roja mate y brillo. Interior C1. Espesor 7 mm. Uniforme. Variación cromática V0.



Ref. KOIELS01 Blanco mate
Ref. KOIELS02 Blanco brillo

9,92 €/m²

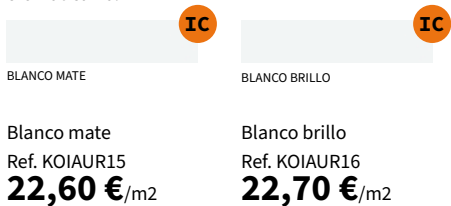
Formato	Modelo	m ² caja	kg caja	m ² palet	kg palet
20 × 20 cm	ELLIN	1,40	12,90	105	1.354

*Los packing pueden sufrir variaciones según producción del proveedor.

SERIE AURA 40×120 CM

KOINĒ

Revestimiento pasta blanca mate y brillo rectificado. Interior C1. Espesor 11 mm. Uniforme. Variación cromática V0.



Blanco mate
Ref. KOIAUR15
22,60 €/m²

Blanco brillo
Ref. KOIAUR16
22,70 €/m²

Formato	Modelo	m ² caja	kg caja	m ² palet	kg palet
40 × 120 cm	AURA	1,44	19,79	28,80	570

*Los packing pueden sufrir variaciones según producción del proveedor.

SERIE AURA 30×60 CM

KOINĒ

Revestimiento pasta blanca mate y brillo rectificado. C1 interior. Espesor 6 mm. Uniforme. Variación cromática V0.



Blanco mate
Ref. KOIAUR17
16,83 €/m²

Blanco brillo
Ref. KOIAUR18
16,95 €/m²

Formato	Modelo	m ² caja	kg caja	m ² palet	kg palet
30 × 60 cm	AURA	1,62	12,35	97,20	1.200

*Los packing pueden sufrir variaciones según producción del proveedor.

SERIE AURA 30×90 CM

KOINĒ

Revestimiento pasta blanca mate y brillo rectificado. Interior C1. Espesor 9 mm. Uniforme. Variación cromática V0.



Blanco mate
Ref. KOIAUR13
14,97 €/m²

Blanco brillo
Ref. KOIAUR14
15,15 €/m²


Formato	Modelo	m ² caja	kg caja	m ² palet	kg palet
30 × 90 cm	AURA	1,08	16,66	55,08	918

*Los packing pueden sufrir variaciones según producción del proveedor.

SERIE ASTRID 30×60 CM

KOINĒ

Revestimiento pasta roja mate y brillo. Interior C1. Espesor 8,7 mm. Uniforme. Variación cromática V0.



Blanco mate
Ref. KOIAST01
10,18 €/m²

Blanco brillo
Ref. KOIAST04
10,82 €/m²

Formato	Modelo	m ² caja	kg caja	m ² palet	kg palet
30 × 60 cm	ASTRID	1,80	15,05	86,40	1.299,98

*Los packing pueden sufrir variaciones según producción del proveedor.

SERIE HANS 33,3×33,3 CM

KOINĒ

Pavimento pasta roja mate. Exterior C3. Espesor 8,5 mm. N° de caras 12 caras. Variación cromática V2.

Ref. KOIHAN01 Gris
12,62 €/m²

Ref. KOIHAN02 Caldera
14,27 €/m²

Ref. KOIHAN03 Beige
13,30 €/m²



Formato	Modelo	m ² caja	kg caja	m ² palet	kg palet
33,3 × 33,3 cm	HANS	1	23,52	54	1.270,01

*Los packing pueden sufrir variaciones según producción del proveedor.

SERIE MEDELLÍN 33,3×33,3 CM

KOINĒ

Pavimento porcelánico esmaltado mate C3. 8 mm. N° de caras 4. Variación cromática V3. Antihielo.

Ref. KOIMAD01 Teja
Ref. KOIMAD02 Gris
Ref. KOIMAD03 Beige

14,23 €/m²



Formato	Modelo	m ² caja	kg caja	m ² palet	kg palet
33,3 × 33,3 cm	MEDELLÍN	1,55	15,94	93	1.482,42

*Los packing pueden sufrir variaciones según producción del proveedor.


SERIE VESTA 33,3×33,3 CM

KOINĒ

Pavimento pasta roja mate. Exterior C3. Espesor 8,5 mm. N° de caras 12. Variación cromática V2.

Ref. KOIVES01 Mocca
Ref. KOIVES02 Gris
Ref. KOIVES03 Beige

10,85 €/m²



Formato	Modelo	m ² caja	kg caja	m ² palet	kg palet
33,3 × 33,3 cm	VESTA	1,45	16,60	78,3	1.300,03

*Los packing pueden sufrir variaciones según producción del proveedor.

SERIE ENIO 33,15×33,15 CM

KOINĒ

Pavimento porcelánico esmaltado mate. Interior C1 y Exterior C3. Espesor 7,5 mm. N° de caras 29. Variación cromática V3.

Ref. KOIENI04 Cotto C1
Ref. KOIENI03 Natural C1
Ref. KOIENI02 Cotto C3
Ref. KOIENI01 Natural C3

20,56 €/m²



Formato	Modelo	m ² caja	kg caja	m ² palet	kg palet
33,15 × 33,15 cm	ENIO	1,32	16,10	63,36	1.020

*Los packing pueden sufrir variaciones según producción del proveedor.

PENOSIL

We save energy /

FIJACIÓN TURBO 60 SEG.



**ADHESIÓN
TOTAL
INMEDIATA**

Arttros



Mustang Pro es nuestro sistema de **nivelación premium** con **cuña ancha**.

Destaca por tener el rango de trabajo más amplio del mercado, de **3 a 20 mm**, una **base perforada única** que facilita el paso del adhesivo y un **punto de rotura equilibrado**, convirtiéndolo en un referente en el sector. Con **6 anchos de junta disponibles**, se adapta a cada proyecto de manera óptima.

BABEL

SOORTE PAVIMENTO ELEVADO

BABEL es un **sistema de plots** diseñado para **cubrir cualquier altura con tres referencias**.

Un **único plot** al que iremos **añadiendo anillos de crecimiento según las necesidades** de cada proyecto. La reducción de referencias se traduce en ahorro de tiempo y mayor versatilidad.



Arttros

MUSTANG, sistemas de nivelación para pavimentos.
BABEL, soporte para pavimento elevado.

LÍDERES EN EL MERCADO.

Producto diseñado y fabricado en España con reconocimiento internacional.

ARTTROS

Pol. Ind. La Alberguería
C/ Jaime Velasco, 25. 31230
Viana (Navarra)
Tel: **948 44 69 41**
email: info@arttros.com
web: <https://arttros.com>



CALZOS LS CLASSIC



El sistema de nivelación LS Peygran asegura la planitud entre baldosas y un acabado perfecto y sin escalones. Una herramienta rápida y 100% efectiva.

Consultar precio.



Ref.			
03010105E 0,5mm - 1/51 100 uds/bolsa	03010110I 1mm - 1/32 300 uds/bolsa	03010115L 1,5mm - 1/16 500 uds/bolsa	03010130E 3mm - 1/8 100 uds/bolsa
03010105I 0,5mm - 1/51 300 uds/bolsa	03010110L 1mm - 1/32 500 uds/bolsa	03010120E 2mm - 1/12 100 uds/bolsa	03010130I 3mm - 1/8 300 uds/bolsa
03010105L 0,5mm - 1/51 500 uds/bolsa	03010115E 1,5mm - 1/16 100 uds/bolsa	03010120I 2mm - 1/12 300 uds/bolsa	03010130L 3mm - 1/8 500 uds/bolsa
03010110E 1mm - 1/32 100 uds/bolsa	03010115I 1,5mm - 1/16 300 uds/bolsa	03010120L 2mm - 1/12 500 uds/bolsa	

CALZOS LS COMPACT



Su nueva cuña ancha garantiza la misma fuerza de apriete y cuenta con un degradado de grosor en cabeza para servir de cuña una vez retirado. Sus precortes patentados en la base garantizan una retirada sencilla.

Consultar precio.



Ref.		
03090105H 0,5mm - 1/51 200 uds/bolsa	03090105 1,5mm - 1/16 200 uds/bolsa	03090105H 3mm - 1/8 200 uds/bolsa
03090105H 0,5mm - 1/51 500 uds/bolsa	03090105H 1,5mm - 1/16 500 uds/bolsa	03090105H 3mm - 1/8 500 uds/bolsa
03090105H 1mm - 1/32 200 uds/bolsa	03090105H 2mm - 1/12 200 uds/bolsa	03090105H 5mm - 3/16 200 uds/bolsa
03090105H 1mm - 1/32 500 uds/bolsa	03090105H 2mm - 1/12 500 uds/bolsa	03090105H 5mm - 3/16 500 uds/bolsa

CUÑA LS CLASSIC



Sus dientes en forma de sierra permiten que esta se encaje con el Clazo Classic y el Calzo Stone no soltándose durante el fraguado. Base redondeada para reducir roces sobre las piezas. Disponible en bolsa de 100, 300 y 500 unidades.

Ref. 03010201E - 100 uds/bolsa
Ref. 03010201I - 300 uds/bolsa
Ref. 03010201L - 500 uds/bolsa

Consultar precio.



CUÑA LS COMPACT



Con 22 mm de grosor obtenemos una base de apoyo más contundente. Su forma angular mejora el agarre al calzo y distribuye la fuerza de forma más uniforme. Disponible en bolsa de 80 y 200 unidades.

Ref. 03090201D - 80 uds/bolsa
Ref. 03090201H - 200 uds/bolsa

Consultar precio.



ALICATE ERGONÓMICO



El Alicata ergonómico minimiza el cansancio y las lesiones por sobrecarga muscular en los trabajos de alicatado y solado. Versión mejorada con una única pata delantera, adaptable tanto a cuña ancha como a cuña estrecha.

Ref. 03010312W

Consultar precio.



ESCUADRA NIVELACIÓN



Facilita la colocación y fijación de baldosas que forman 90° entre sus planos de apoyo, en esquinas, rincones, salientes, dinteles, etc. Tiene un espesor pensado para proteger las baldosas.

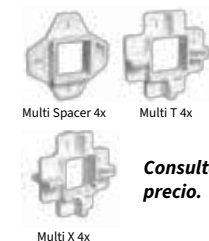
Ref. 03010800A
Consultar precio.



CRUCETAS MULTI SERIES



Funciona como un conjunto de espaciadores para cerámica, alicatado y solado. Podemos separar en I, T o X. 4 medidas de separación (1, 2, 3 y 5 mm).



Consultar precio.


Ref.	
03030300E Multispacer 4x 100uds/bolsa	03030310D Multi T 4x 80uds/bolsa
03030300F Multispacer 4x 125uds/bolsa	03030320C Multi X 4x 60uds/bolsa
03030310B Multi T 4x 50uds/bolsa	03030320Q Multi X 4x 40uds/bolsa

PACK CUBO REJUNTADO



Facilita la colocación y fijación de baldosas que forman 90° entre sus planos de apoyo, en esquinas, rincones, salientes, dinteles, etc. Tiene un espesor pensado para proteger las baldosas.

Ref. 03020340A
Consultar precio.



SISTEMA DE NIVELACIÓN

IBRICKS POLIAMIDA

LS COMPACT™

CALZO LS COMPACT

0,5 MM - 200 UDS.

CALZO LS COMPACT

1 MM - 200 UDS.

CUÑA LS COMPACT

80 UDS.



NOX CLIP Y CUÑA



Bolsa clip: 200 uds.
Bolsa cuña: 100 uds.
Medida: 0,5 mm.

Ref. BSA021 Clip
14,90 €/bolsa

Ref. BSA008 Cuña
11,25 €/bolsa



TAC PF CAJA



Taco PF Nylon.
Ref. BSA001
Medidas: 5x25 mm
Bolsa 100 uds
3,95 €/caja

Ref. BSA006
Medidas: 14x70 mm
Bolsa 20 uds
9,85 €/caja



CRUCETAS CRX Y CUÑITA



Medidas cruceta: 1,0 mm. Bolsa de 300 uds.
Medidas cuñita: 5,0 mm. Bolsa de 500 uds.

Ref. BSA060 Cruceta
2,65 €/bolsa

Ref. BSA069 Cuñita
5,85 €/bolsa



TACO FAST



Ref. BSA070
Medidas: 6x37 mm.
Bolsa de 100 uds
6,90 €/bolsa

Ref. BSA202
Medidas: 6x37 mm.
Bolsa de 250 uds.
16,90 €/bolsa

Ref. BSA071
Medidas: 6x37 mm.
Bolsa de 250 uds.
59,90 €/caja



ALICATE AJUSTABLE



Ref. BSA009
22,50 €/ud



SETA DE PROTECCIÓN



Seta de protección $\varnothing 8$ - $\varnothing 20$. Bolsa de 100 uds.

Ref. BSA074
14,35 €/bolsa



GRAPA FACHADA



Medidas grapa de arranque:
10 mm. Incluye taco y tornillo. Bolsa de 100 uds.
De acero inoxidable.
Grapa fix: Bolsa de 100 ud

Ref. BSA125 Grapa arranque
59,90 €/bolsa

Ref. BSA133 Grapa fix
119,50 €/bolsa



SEPARADOR COBRA



Ref. BSA197
Medidas: 25x500 mm
0,82 €/ud

Ref. BSA201
Medidas: 50x500 mm
1,25 €/ud



PRODUCTOS DESTACADOS



NOX CLIP Y CLIP XXL - SISTEMA DE NIVELACIÓN



CUÑA REMONTABLE



CRUCETAS CRX



CUÑITA ALICATADO



ALICATE AJUSTABLE




GRAPA FACHADA APLACADA



TACO FAST



SEPARADOR COBRA



MORTERO COLA FLEXIBLE



De *profesionales.*
Para *profesionales.*

ESPUMAS

IB

PRO

De *profesionales.*
Para *profesionales.*



BAÑOS

SANITARIOS	pág 362
PLATOS DE DUCHA	pág 363
MAMPARAS	pág 366
GRIFERÍAS	pág 367
LAVABOS	pág 371
MUEBLES DE BAÑO	pág 373



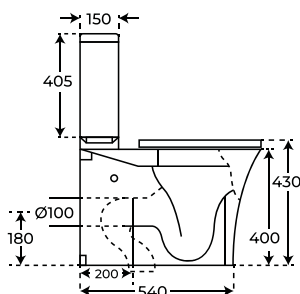
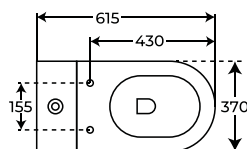
THAR

koinē

Sistema de descarga rimless. Doble descarga de la cisterna de 3/4,5L. Salida dual. Tapa duorplast con caída amortiguada. Color blanco brillo.

Ref. KOITHAR01

192,95 €/ud



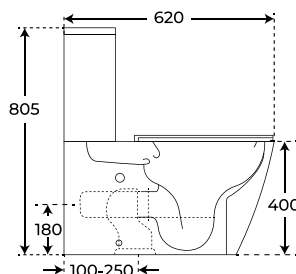
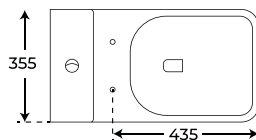
FYTO

koinē

Sistema de descarga whirlflush. Doble descarga de la cisterna de 3/4,5L. Salida dual. Tapa duorplast con caída amortiguada. Cisterna común con los otros inodoros de tanque bajo. Color blanco brillo.

Ref. KOIFYT01

200,67 €/ud



Disponible en color negro mate
Consultar precio.

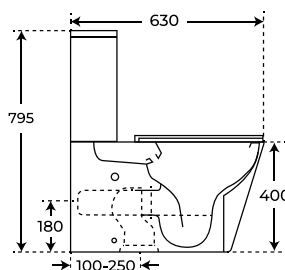
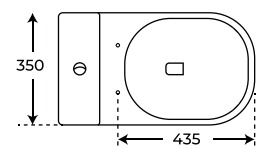
SIDI

koinē

Sistema de descarga whirlflush. Doble descarga de la cisterna de 3/4,5L. Salida dual. Tapa duorplast con caída amortiguada. Cisterna común con los otros inodoros de tanque bajo. Color blanco brillo.







Ref. KOISID01

200,67 €/ud



Disponible en color negro mate
Consultar precio.

**PLATOS DE DUCHA
SERIE SENA**

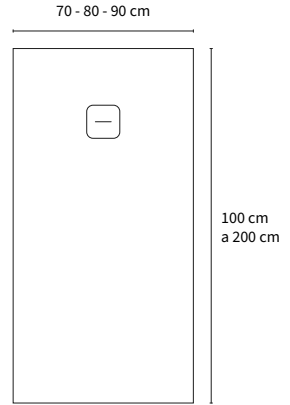
-  Plato de ducha recortable a medida
-  Sifón accesible
-  Antibacterias
-  Grosor: 2,3 a 3,4 cm
-  Incluye rejilla del mismo color
-  C3 antideslizante









BLANCO TOTAL


	100		120		140	
70	KOISEN01	180,30 €	KOISEN25	195,58 €	KOISEN50	214,28 €
80	KOISEN09	202,05 €	KOISEN33	205,78 €	KOISEN58	224,48 €
90	KOISEN17	224,48 €	KOISEN41	236,40 €	KOISEN66	277,22 €
	160		180		200	
70	KOISEN74	233,00 €	KOISEN98	255,10 €	KOISEN122	307,82 €
80	KOISEN82	244,90 €	KOISEN106	277,22 €	KOISEN130	340,13 €
90	KOISEN90	316,15 €	KOISEN114	360,55 €	KOISEN138	394,55 €

Referencias en tabla: color blanco total. Para otras medidas y colores consultar. Bajo pedido.



**PLATOS DE DUCHA
SERIE DANUBIO**

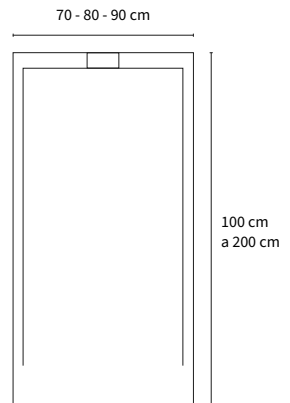
-  Plato de ducha recortable a medida
-  Sifón accesible
-  Antibacterias
-  Grosor: 2,3 a 3,4 cm
-  Incluye rejilla del mismo color
-  C3 antideslizante









BLANCO TOTAL

	100		120		140	
70	FIODAN01	202,38 €	FIODAN25	222,78 €	FIODAN49	241,50 €
80	FIODAN09	231,30 €	FIODAN33	234,70 €	FIODAN56	256,80 €
90	FIODAN17	256,80 €	FIODAN41	268,70 €	FIODAN64	319,73 €
	160		180		200	
70	FIODAN50	265,30 €	FIODAN65	290,82 €	FIODAN66	353,73 €
80	FIODAN67	280,62 €	FIODAN68	319,73 €	FIODAN69	396,27 €
90	FIODAN70	353,73 €	FIODAN71	421,77 €	FIODAN72	459,18 €

Referencias en tabla: color blanco total. Para otras medidas y colores consultar. Bajo pedido.

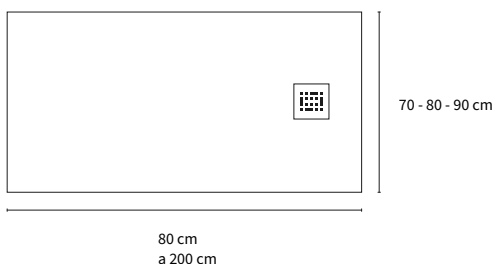



**PLATOS DE DUCHA
SERIE VOLGA**

-  Plato de ducha recortable a medida
-  Sifón accesible
-  Antibacterias
-  Grosor: 2,3 a 3,4 cm
-  Incluye rejilla del mismo color
-  C3 antideslizante



BLANCO TOTAL



	80	90	100	110	120				
70		FIOVOL01	155,00 €	FIOVOL25	170,07 €	FIOVOL73	178,57 €	FIOVOL74	178,57 €
80	FIOVOL09	158,17 €		FIOVOL75	192,18 €	FIOVOL76	195,58 €	FIOVOL77	195,58 €
90		FIOVOL17	192,18 €	FIOVOL78	214,28 €	FIOVOL79	221,08 €	FIOVOL80	221,08 €

	130	140	150	160	170					
70	FIOVOL291	193,88 €	FIOVOL120	202,38 €	FIOVOL145	210,88 €	FIOVOL169	222,78 €	FIOVOL193	234,70 €
80	FIOVOL105	205,78 €	FIOVOL128	214,28 €	FIOVOL153	224,48 €	FIOVOL177	234,70 €	FIOVOL201	250,00 €
90	FIOVOL112	248,30 €	FIOVOL136	267,00 €	FIOVOL161	280,62 €	FIOVOL185	295,92 €	FIOVOL209	324,83 €

	180	190	200			
70	FIOVOL217	244,90 €	FIOVOL241	268,70 €	FIOVOL265	295,92 €
80	FIOVOL225	267,00 €	FIOVOL249	301,02 €	FIOVOL273	329,93 €
90	FIOVOL233	350,33 €	FIOVOL257	367,35 €	FIOVOL281	384,35 €

Referencias en tabla: color blanco total. Para otras medidas y colores consultar. Bajo pedido.

TOALLERO ZETA X



Fabricado en acero.
Con potencia térmica hasta 847 W.
Medidas: 770 x 500 cm.
Color: Blanco.



Ref. ZXB700500 - Blanco

65,00 €/ud

SECATOALLAS ZX ELÉCTRICO 770/500 TH02 ECO



Radiador toallero CICSZA ZETA TH02 ECO acero, versión eléctrica. Alimentación 230 V/1 ph, 50 hz, con toma de tierra.
Dimensiones: 770x500.
Color blanco.









Ref. 08ELO0750BL21B - Blanco

215,00 €/ud

**PLATOS DE DUCHA
SERIE LOIRA**

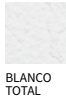
koinē

-  Plato de ducha recortable a medida
-  Sifón accesible
-  Antibacterias
-  Grosor: 2,3 a 3,4 cm
-  Incluye rejilla del mismo color
-  C3 antideslizante



IC

BLANCO TOTAL



BLANCO TOTAL



70 - 80 - 90 cm

80 cm
a 200 cm

	70	80	90	100	110	120	130	140	150
70	109,87 €	115,23 €	107,60 €	123,72 €	145,40 €	148,65 €	160,50 €	161,57 €	175,15 €
75	- €	106,63 €	115,25 €	126,02 €	136,70 €	150,80 €	160,50 €	172,33 €	165,77 €
80	- €	118,48 €	127,10 €	131,42 €	149,72 €	156,17 €	176,65 €	179,88 €	191,72 €
90	- €	- €	132,48 €	145,40 €	170,18 €	175,57 €	193,32 €	200,33 €	212,20 €
100	- €	- €	- €	159,40 €	155,10 €	189,57 €	202,50 €	219,73 €	233,72 €
110	- €	- €	- €	- €	188,48 €	203,57 €	219,73 €	236,95 €	252,03 €
120	- €	- €	- €	- €	- €	222,97 €	240,18 €	268,08 €	245,25 €
130	- €	- €	- €	- €	- €	- €	258,50 €	276,82 €	295,12 €

	160	170	180	190	200	210	220	240
70	179,88 €	190,65 €	201,87 €	225,12 €	231,33 €	231,58 €	241,28 €	- €
75	193,88 €	204,65 €	218,65 €	228,35 €	215,20 €	248,82 €	259,57 €	- €
80	202,50 €	213,27 €	228,35 €	252,03 €	256,35 €	260,67 €	271,43 €	387,75 €
90	224,03 €	235,88 €	252,03 €	271,43 €	276,82 €	289,75 €	301,58 €	387,75 €
100	247,73 €	260,67 €	278,97 €	291,88 €	305,90 €	319,90 €	387,75 €	348,98 €
110	268,20 €	283,28 €	308,43 €	316,67 €	331,75 €	346,82 €	361,90 €	- €
120	289,75 €	304,82 €	328,52 €	344,68 €	360,83 €	339,28 €	394,22 €	- €
130	313,43 €	- €	- €	- €	- €	- €	- €	- €

Referencias en tabla: color blanco total. Para otras medidas y colores consultar. Bajo pedido.

MAMPARA SERIE CORFU

1 hoja corredera + 1 hoja fija.
Vidrio de seguridad de 6 mm.
Incluye compensación lateral
de perfiles de 20 mm.

NEGRO

Ref.	Medidas	Pvp/€
Ref. PROCOR07	116 × 195 cm	640,00 €
Ref. PROCOR08	126 × 195 cm	642,13 €
Ref. PROCOR09	136 × 195 cm	646,38 €
Ref. PROCOR10	146 × 195 cm	650,63 €
Ref. PROCOR11	156 × 195 cm	657,01 €
Ref. PROCOR12	166 × 195 cm	661,26 €

PLATA ALTO BRILLO

Ref.	Medidas	Pvp/€
Ref. PROCOR01	116 × 195 cm	615,65 €
Ref. PROCOR02	126 × 195 cm	617,77 €
Ref. PROCOR03	136 × 195 cm	622,02 €
Ref. PROCOR04	146 × 195 cm	626,28 €
Ref. PROCOR05	156 × 195 cm	632,65 €
Ref. PROCOR06	166 × 195 cm	636,89 €

KOINĒ



IC

MAMPARA SERIE MIKONOS

2 hojas correderas + 2
hojas fijas. Vidrio de
seguridad de 6 mm. Incluye
compensación lateral de
perfiles de 20 mm.

PLATA ALTO BRILLO

Ref.	LI	LD	Pvp/€
Ref. PROMIK01	78-80 cm	78-80 cm	759,34 €
Ref. PROMIK02	88-90 cm	68-70 cm	764,76 €
Ref. PROMIK03	88-90 cm	88-90 cm	780,51 €
Ref. PROMIK04	98-100 cm	68-70 cm	764,76 €
Ref. PROMIK05	98-100 cm	78-80 cm	775,27 €

NEGRO

Ref.	LI	LD	Pvp/€
Ref. PROMIK06	78-80 cm	78-80 cm	730,09 €
Ref. PROMIK07	88-90 cm	68-70 cm	730,09 €
Ref. PROMIK08	88-90 cm	88-90 cm	751,28 €
Ref. PROMIK09	98-100 cm	68-70 cm	735,54 €
Ref. PROMIK10	98-100 cm	78-80 cm	746,02 €

KOINĒ



IC

MAMPARA SERIE SANTORINI

Añadir características: Hoja
fija.. Vidrio de seguridad de 6
mm. Incluye compensación
lateral de perfiles de 15 mm.

NEGRO

Ref.	Medidas	Pvp/€
Ref. PROSAN09	80 × 195 cm	512,35 €
Ref. PROSAN10	90 × 195 cm	519,39 €
Ref. PROSAN06	100 × 195 cm	526,43 €
Ref. PROSAN07	110 × 195 cm	500,61 €
Ref. PROSAN08	120 × 195 cm	462,16 €

PLATA ALTO BRILLO

Ref.	Medidas	Pvp/€
Ref. PROSAN04	80 × 195 cm	480,90 €
Ref. PROSAN05	90 × 195 cm	487,94 €
Ref. PROSAN01	100 × 195 cm	494,98 €
Ref. PROSAN02	110 × 195 cm	469,17 €
Ref. PROSAN03	120 × 195 cm	469,17 €

KOINĒ



IC

MAMPARA SERIE CRETA

Hoja abatible. Vidrio de seguridad de 6 mm.
Incluye compensación lateral de perfiles de 15 mm.

NEGRO

H:195		
71	Ref. PROCRE04	512,35 €
81	Ref. PROCRE05	519,39 €
91	Ref. PROCRE06	526,43 €

PLATA ALTO BRILLO

H:195		
71	Ref. PROCRE01	572,77 €
81	Ref. PROCRE02	578,59 €
91	Ref. PROCRE03	583,44 €



IC

MAMPARA SERIE ZANTE

1 hoja fija + 1 Hoja abatible. Vidrio de seguridad de 6
mm. Incluye compensación lateral de perfiles de 15 mm.

NEGRO

H:150		
80	Ref. PROZAN03	472,79 €
90	Ref. PROZAN04	481,75 €

PLATA ALTO BRILLO

H:150		
80	Ref. PROZAN01	563,35 €
90	Ref. PROZAN02	572,09 €



IC

KOINĒ

KOINĒ

**MONOMANDO LAVABO
SERIE ENOC**

koinē

Cromo	Ref. KOIENO01	49,01 €
Negro	Ref. KOIENO02	53,93 €
Oro cepillado	Ref. KOIENO03	57,41 €
Grafito	Ref. KOIENO04	57,41 €



IC

ANTI
HUELLAS
**MONOMANDO ALTO LAVABO
SERIE ENOC**

koinē

Cromo	Ref. KOIENA01	73,54 €
Negro	Ref. KOIENA02	84,03 €
Oro cepillado	Ref. KOIENA03	92,43 €
Grafito	Ref. KOIENA04	92,43 €



IC

ANTI
HUELLAS
**MONOMANDO BIDÉ
SERIE ENOC**

koinē



IC

ANTI
HUELLAS

Ref. KOIENB01 Cromo

52,85 €/ud
**MONOMANDO LAVABO
EMPOTRADO SERIE ENOC**

koinē

Ref. KOIENE01	Cromo	65,20 €
Ref. KOIENE02	Negro	72,07 €
Ref. KOIENE03	Oro cepillado	75,48 €
Ref. KOIENE04	Grafito	75,48 €



IC

ANTI
HUELLAS
**CONJUNTO DUCHA
TELESCÓPICO SERIE ENOC**

koinē

ociador inox 25x25cm

Cromo	Ref. KOIEND01	185,33 €
Negro	Ref. KOIEND02	205,83 €
Oro cepillado	Ref. KOIEND03	216,17 €
Grafito	Ref. KOIEND04	216,17 €

ANTI
HUELLAS

IC

**MONOMANDO LAVABO
Y BIDÉ SERIE BILANCE**

koinē



IC

IC

Monomando lavabo
Ref. KOIBIL01 Cromo**43,40 €**/udMonomando bidé
Ref. KOIBIL02 Cromo**43,40 €**/ud
**CONJUNTO DUCHA
Y BAÑERA SERIE BILANCE**

koinē



IC

Conjunto ducha
Ref. KOIBIL04 Cromo**61,31 €**/ud

IC

Conjunto bañera
Ref. KOIBIL03 Cromo**72,04 €**/ud
**CONJUNTO DUCHA
TELESCÓPICO
SERIE BILANCE**

koinē

Rociador Ø 20 cm

Monomando lavabo
Ref. KOIBIL05 Cromo**43,40 €**/ud

IC

**MONOMANDO LAVABO
SERIE MARU**

koinē

Cromo	Ref. KOIMAR03	52,67 €
Negro mate	Ref. KOIMAR04	59,39 €
Oro cepillado	Ref. KOIMAR17	62,40 €



**MONOMANDO ALTO LAVABO
SERIE MARU**

koinē

Cromo	Ref. KOIMAR01	75,15 €
Negro mate	Ref. KOIMAR02	84,30 €
Oro cepillado	Ref. KOIMAR18	100,41 €



**MONOMANDO BIDÉ
SERIE MARU**

koinē



Ref. KOIMAR05 Cromo

52,67 €/ud



**MONOMANDO LAVABO
EMPOTRADO SERIE MARU**

koinē

Cromo	Ref. KOIMAR08	68,52 €
Negro mate	Ref. KOIMAR09	75,71 €
Oro cepillado	Ref. KOIMAR16	78,89 €



**MONOMANDO DUCHA
EMPOTRADO SERIE MARU**

koinē

Monomando ducha empotrado flexo + teleducha y rociador Ø 20 cm.

Ref. KOIMAR10 Cromo

165,68 €/ud

Ref. KOIMAR11 Negro mate

201,65 €/ud



**CONJUNTO DUCHA
Y BAÑERA SERIE MARU**

koinē



Ducha - Teleducha 1,7 m
Ref. KOIMAR07 Cromo

82,89 €/ud

Bañera - Teleducha 1,7 m
Ref. KOIMAR06 Cromo

97,33 €/ud

**CONJUNTO DUCHA
TELESCÓPICO SERIE MARU**

koinē

Con tubo fijo de 70 cm.

Ref. KOIMAR12 Cromo

209,06 €/ud

Ref. KOIMAR13 Negro mate

219,93 €/ud



**CONJUNTO DUCHA
TERMOSTÁTICO SERIE MARU**

koinē



Con tubo fijo de 70 cm.

Ref. KOIMAR14 Cromo

233,98 €/ud

Ref. KOIMAR15 Negro mate

270,20 €/ud



**MONOMANDO LAVABO
SERIE ALEK**

koinē



IC



IC

Ref. KOIALE07 Cromo

44,46 €/ud

Ref. KOIALE08 Negro mate

47,62 €/ud
**MONOMANDO ALTO LAVABO
SERIE ALEK**

koinē



IC



IC

Ref. KOIALE05 Cromo

60,09 €/ud

Ref. KOIALE06 Negro mate

63,21 €/ud
**MONOMANDO LAVABO
EMPOTRADO SERIE ALEK**

koinē



IC



IC

Ref. KOIALE03 Cromo

53,37 €/ud

Ref. KOIALE04 Negro mate

56,89 €/ud
**MONOMANDO BIDÉ
SERIE ALEK**

koinē



IC



IC

Ref. KOIALE01 Cromo

44,46 €/ud

Ref. KOIALE02 Negro mate

48,45 €/ud
**MONOMANDO LAVABO
SERIE KULMA**

koinē



IC



IC

Ref. KOIKUL03 Cromo

60,09 €/ud

Ref. KOIKUL04 Negro mate

64,13 €/ud
**MONOMANDO ALTO LAVABO
SERIE KULMA**

koinē



IC



IC

Ref. KOIKUL01 Cromo

92,25 €/ud

Ref. KOIKUL02 Negro mate

102,27 €/ud
**MONOMANDO BIDÉ
SERIE KULMA**

koinē



IC

Ref. KOIKUL05 Cromo

63,05 €/ud
¡PIDE TU DESCUENTO!
**¡Si eres profesional,
pide tu descuento!**


**MONOMANDO LAVABO
SERIE LUCS**

koinē



Ref. KOILUC06 Cromo

41,11 €/ud




Ref. KOILUC07 Cromo

45,15 €/ud

**MONOMANDO LAVABO ALTO
SERIE LUCS**

koinē



Ref. KOILUC04 Cromo

80,99 €/ud



Ref. KOILUC05 Cromo

81,31 €/ud

**MONOMANDO LAVABO EMPOTRADO
SERIE LUCS**

koinē



Ref. KOILUC02 Cromo

57,98 €/ud



Ref. KOILUC03 Cromo

63,21 €/ud

**MONOMANDO BIDÉ
SERIE LUCS**

koinē

Ref. KOILUC01 Cromo

41,11 €/ud



LAVABO ENCASTRADO SERIE PERLA

koinē

Lavabo encastrado blanco.
Fabricado en cerámica.

SENO CENTRADO

Ref. KOIPER02	61 × 46 cm	67,23 €
Ref. KOIPER01	81 × 46 cm	72,82 €
Ref. KOIPER03	101 × 46 cm	105,65 €



1 SENO IZQUIERDO

Ref. KOIPER04	81 × 46 cm	72,82 €
Ref. KOIPER05	101 × 46 cm	113,57 €

LAVABO ENCASTRADO SERIE MICA

koinē

Lavabo encastrado blanco brillo.
Fabricado en cerámica.

SENO CENTRADO

Ref. KOIMIC02	61 × 46 cm	74,00 €
Ref. KOIMIC01	81 × 46 cm	79,23 €
Ref. KOIMIC03	101 × 46 cm	105,65 €



LAVABO ENCASTRADO SERIE NIX

koinē

Lavabo encastrado blanco brillo.
Fabricado en cerámica extrafina.



SENO CENTRADO

Ref. KOINIX01	60 × 46 cm	80,75 €
Ref. KOINIX05	70 × 46 cm	96,08 €
Ref. KOINIX02	80 × 46 cm	101,20 €
Ref. KOINIX04	100 × 46 cm	131,87 €
Ref. KOINIX03	120 × 46 cm (2 senos)	203,42 €

1 SENO DERECHO

Ref. KOINIX08	80 cm (20+60)	122,67 €
Ref. KOINIX10	90 cm (20+70)	122,67 €
Ref. KOINIX12	100 cm (30+70)	163,55 €
Ref. KOINIX06	120 cm (60+60)	204,45 €

1 SENO IZQUIERDO

Ref. KOINIX09	80 cm (20+60)	122,67 €
Ref. KOINIX11	90 cm (20+70)	122,67 €
Ref. KOINIX13	100 cm (30+70)	163,55 €
Ref. KOINIX07	120 cm (60+60)	204,45 €

LAVABO SOBRE ENCIMERA SERIE HONI

koinē

Lavabo sobre encimera cerámico.
Fabricado en composite. 40 × 15,5 cm.



Ref. KOIHON01
Blanco mate

82,43 €/ud



Ref. KOIHON02
Negro mate

136,05 €/ud

LAVABO SOBRE ENCIMERA SERIE KAURI

koinē

Lavabo sobre encimera.
Fabricado en cerámica. 35 × 12 cm.



Ref. KOIKAU01
Blanco mate

85,63 €/ud



Ref. KOIKAU02
Negro mate

148,63 €/ud

**LAVABO SOBRE ENCIMERA
SERIE GALENA**

koinē

Lavabo sobre encimera cerámico.
Fabricado en cerámica. 45,40 × 24 × 13,50h cm



Ref. KOIGAL01 Blanco brillo

76,04 €/ud



Ref. KOIGAL02 Negro mate

147,26 €/ud

**LAVABOS SOBRE ENCIMERA
SERIE VARI**

koinē

Lavabos sobre encimera cerámico.
Fabricado en cerámica extrafina.



Ref. KOIVAR04 - 51 × 35 cm
Blanco brillo

127,11 €/ud



Ref. KOIVAR03 - 39 × 39 cm
Blanco brillo

127,11 €/ud



Ref. KOIVAR02 - 46 × 33 cm
Blanco brillo

127,11 €/ud



Ref. KOIVAR06 - 41 × 42 cm
Blanco brillo

107,33 €/ud



Ref. KOIVAR01 - 43 Ø × 10,5 cm
Blanco brillo

132,88 €/ud



Ref. KOIVAR05 - 40 Ø × 16 cm
Blanco brillo

86,88 €/ud

**LAVABO SOBRE ENCIMERA
SERIE DALLAS**

koinē

Lavabo sobre encimera cerámico.
Fabricado en porcelana decorada.

Circular: 36 × 12 cm
Rectangular: 50 × 13 × 39 cm

Ref. BATDAC01	Negro - circular	104,71 €
Ref. BATDAC02	Travertino - circular	104,71 €
Ref. BATDAC03	Gris - circular	104,71 €
Ref. BATDAR01	Negro - rectangular	104,71 €
Ref. BATDAR02	Travertino - rectangular	104,71 €



Negro



Travertino



Gris



Negro



Travertino

COLUMNA DE BAÑO SERIE NEO

koinē

Columna de baño 35 × 140 × 32 cm 2 puertas.



Ref. KOINEC01
Blanco brillo
255,55 €/ud



Ref. KOINEC02
Roble natural
230,00 €/ud

MUEBLE SUSPENDIDO 1C+HUECO SERIE NEO

koinē

Mueble suspendido sin: tiradores, tapa, lavabo ni grifería.

BLANCO BRILLO

Fondo 45		
60	Ref. KOINEM01	163,55 €
70	Ref. KOINEM02	168,67 €
80	Ref. KOINEM03	188,36 €
100	Ref. KOINEM04	225,33 €



ROBLE NATURAL

Fondo 45		
60	Ref. KOINEM17	158,45 €
70	Ref. KOINEM18	163,55 €
80	Ref. KOINEM19	161,52 €
100	Ref. KOINEM20	194,22 €



MUEBLE SUSPENDIDO 2 CAJONES SERIE NEO

koinē

Mueble suspendido sin: tiradores, tapa, lavabo ni grifería.

BLANCO BRILLO

Fondo 40		
50	Ref. KOINEM05	178,88 €
60	Ref. KOINEM07	178,88 €
70	Ref. KOINEM09	189,12 €
80	Ref. KOINEM11	190,13 €

BLANCO BRILLO

Fondo 45		
50	Ref. KOINEM06	178,88 €
60	Ref. KOINEM08	189,12 €
70	Ref. KOINEM10	190,13 €
80	Ref. KOINEM12	224,88 €



ROBLE NATURAL

Fondo 40		
50	Ref. KOINEM21	173,78 €
60	Ref. KOINEM23	173,78 €
70	Ref. KOINEM25	178,88 €
80	Ref. KOINEM27	179,92 €

ROBLE NATURAL

Fondo 45		
50	Ref. KOINEM22	173,78 €
60	Ref. KOINEM24	178,88 €
70	Ref. KOINEM26	179,92 €
80	Ref. KOINEM28	214,67 €



MUEBLE A SUELO 3 CAJONES SERIE NEO

koinē

koinē

Mueble a suelo sin: tiradores, tapa, lavabo ni grifería.

BLANCO BRILLO

Fondo 45		
60	Ref. KOINEM13	240,22 €
70	Ref. KOINEM14	255,55 €
80	Ref. KOINEM15	259,65 €
100	Ref. KOINEM16	301,55 €



ROBLE NATURAL

Fondo 45		
60	Ref. KOINEM29	224,88 €
70	Ref. KOINEM30	235,12 €
80	Ref. KOINEM31	239,20 €
100	Ref. KOINEM32	281,12 €



TIRADORES PARA MUEBLE SERIE NEO

koinē

CROMO

1 ud		
60	Ref. KOINET09	10,22 €
70	Ref. KOINET15	10,22 €
80	Ref. KOINET21	12,27 €
100	Ref. KOINET01	15,33 €

2 uds		
50	Ref. KOINET07	20,45 €
60	Ref. KOINET10	23,11 €
70	Ref. KOINET16	23,11 €
80	Ref. KOINET22	24,53 €
100	Ref. KOINET02	30,67 €

3 uds		
60	Ref. KOINET11	30,67 €
70	Ref. KOINET17	30,67 €
80	Ref. KOINET23	36,80 €
100	Ref. KOINET03	46,00 €



NEGRO

1 ud		
60	Ref. KOINET12	10,22 €
70	Ref. KOINET18	10,22 €
80	Ref. KOINET24	12,27 €
100	Ref. KOINET04	15,33 €

2 uds		
50	Ref. KOINET08	20,45 €
60	Ref. KOINET13	23,11 €
70	Ref. KOINET19	23,11 €
80	Ref. KOINET25	24,53 €
100	Ref. KOINET05	30,67 €

3 uds		
60	Ref. KOINET14	30,67 €
70	Ref. KOINET20	30,67 €
80	Ref. KOINET26	36,80 €
100	Ref. KOINET06	46,00 €



MUEBLE SUSPENDIDO 2 CAJONES SERIE SIENA

koinē

Mueble suspendido sin: tiradores, tapa, lavabo ni grifería.

Blanco mate

60	Ref. KOISIM01	288,27 €
80	Ref. KOISIM02	318,93 €

Moka mate

60	Ref. KOISIM03	288,27 €
80	Ref. KOISIM04	318,93 €

Roble natural

60	Ref. KOISIM05	252,48 €
80	Ref. KOISIM06	278,05 €



COLUMNA DE BAÑO SERIE SIENA

koinē

Columna de baño 35 × 140 × 32 cm 2 puertas sin: tiradores.



Ref. KOISIC01
Blanco mate

Ref. KOISIC02
Moka mate

Ref. KOISIC03
Roble natural

317,92 €/ud

317,92 €/ud

277,02 €/ud

TIRADORES MUEBLE Y COLUMNA SERIE SIENA

koinē

Tiradores para mueble Siena

Aluminio mate	Ref. KOISIT01	18,40 €
Negro mate	Ref. KOISIT02	18,40 €
Oro mate	Ref. KOISIT03	18,40 €

Tiradores para columna Siena

Aluminio mate	Ref. KOISIT04	9,20 €
Negro mate	Ref. KOISIT05	9,20 €
Oro mate	Ref. KOISIT06	9,20 €



MUEBLE SUSPENDIDO 2 CAJONES SERIE ROMA

koinē

Mueble a suelo sin: tiradores, tapa, lavabo ni grifería.

Blanco mate

80	Ref. KOIROM01	408,88 €
100	Ref. KOIROM03	444,67 €

Moka mate

80	Ref. KOIROM02	408,88 €
100	Ref. KOIROM04	444,67 €



COLUMNA DE BAÑO SERIE ROMA

koinē

Columna de baño 35 × 140 × 32 cm sin: tiradores.



Ref. KOIROC01
Blanco mate

327,12 €/ud

Ref. KOIROC02
Moka natural

327,12 €/ud

TIRADORES PARA MUEBLE SERIE ROMA

koinē

Tirador para mueble Roma.



1 unidad

Negro	Ref. KOIROT04	8,18 €
Oro	Ref. KOIROT05	8,18 €
Plata	Ref. KOIROT06	8,18 €

TIRADORES + PATAS PARA MUEBLE SERIE ROMA

koinē



Pack 2 tiradores + 4 patas para mueble Roma

Negro	Ref. KOIROT02	25,55 €
Oro	Ref. KOIROT03	25,55 €
Plata	Ref. KOIROT01	25,55 €

PATAS PARA MUEBLE SERIE ROMA

koinē

Juego de 4 patas para mueble modelo Roma.



Pack 4 patas para mueble Roma

Negro	Ref. KOIROP01	8,28 €
Oro	Ref. KOIROP02	8,28 €
Plata	Ref. KOIROP03	8,28 €

MUEBLE SUSPENDIDO 2 CAJONES SERIE AQUILA

koinē

Mueble suspendido sin: tiradores, tapa, lavabo ni grifería.

BLANCO BRILLO

Fondo 45

60	Ref. KOIAQM03	281,12 €
70	Ref. KOIAQM04	296,45 €
80	Ref. KOIAQM03	316,88 €
100	Ref. KOIAQM04	352,67 €
120	Ref. KOIAQM05	444,67 €



IC

ROBLE NATURAL

Fondo 45

60	Ref. KOIAQM08	235,12 €
70	Ref. KOIAQM09	250,45 €
80	Ref. KOIAQM10	239,20 €
100	Ref. KOIAQM06	296,45 €
120	Ref. KOIAQM07	378,22 €



IC

MÓDULOS PARA MUEBLE SERIE AQUILA

koinē

Módulo con puerta 2 huecos / derecha 20 cm

Ref. KOIAQM11	Blanco mate	153,33 €
Ref. KOIAQM15	Roble mate	132,88 €



IC

Módulo con puerta 2 huecos / izquierda 20 cm

Ref. KOIAQM12	Blanco mate	153,33 €
Ref. KOIAQM16	Roble mate	132,88 €

Módulo con puerta 2 huecos / derecha 30 cm

Ref. KOIAQM13	Blanco mate	163,55 €
Ref. KOIAQM17	Roble mate	138,00 €



IC

Módulo con puerta 2 huecos / izquierda 30 cm

Ref. KOIAQM14	Blanco mate	163,55 €
Ref. KOIAQM18	Roble mate	138,00 €

MÓDULOS PARA MUEBLE SERIE AQUILA

koinē

Módulo cerrado 2 huecos 20 cm

Ref. KOIAQM19	Antracita mate	122,67 €
Ref. KOIAQM20	Blanco mate	122,67 €
Ref. KOIAQM21	Leaf mate	122,67 €
Ref. KOIAQM22	Moka mate	122,67 €
Ref. KOIAQM23	Roble mate	122,67 €
Ref. KOIAQM24	Sunset mate	122,67 €



IC

Módulo abierto 2 huecos 20 cm

Ref. KOIAQM31	Antracita mate	112,45 €
Ref. KOIAQM32	Blanco mate	112,45 €
Ref. KOIAQM33	Leaf mate	112,45 €
Ref. KOIAQM34	Moka mate	112,45 €
Ref. KOIAQM35	Roble mate	112,45 €
Ref. KOIAQM36	Sunset mate	112,45 €



IC

Módulo cerrado 2 huecos 30 cm

Ref. KOIAQM25	Antracita mate	143,12 €
Ref. KOIAQM26	Blanco mate	143,12 €
Ref. KOIAQM27	Leaf mate	143,12 €
Ref. KOIAQM28	Moka mate	143,12 €
Ref. KOIAQM29	Roble mate	143,12 €
Ref. KOIAQM30	Sunset mate	143,12 €



IC

MUEBLE SUSPENDIDO Y A SUELO SERIE NILO

koinē

Mueble suspendido sin: tapa, lavabo ni grifería.

Suspendido 2 cajones

60	Ref. KOINL002	396,19 €
80	Ref. KOINL003	410,20 €
100	Ref. KOINL001	468,37 €



IC

Mueble a suelo con patas incluidas. No incluye: tapa, lavabo ni grifería.

A suelo 3 cajones

60	Ref. KOINLP02	536,73 €
80	Ref. KOINLP03	480,58 €
100	Ref. KOINLP01	606,12 €



IC

ENCIMERAS PARA MUEBLES DE BAÑO

koinē

Encimeras 60 a 200 - Roble natural

60×46	Ref. KOICAE05	61,33 €
70×46	Ref. KOICAE04	66,45 €
80×46	Ref. KOICAE06	71,55 €
90×46	Ref. KOICAE01	76,67 €
100×46	Ref. KOICAE08	81,78 €
110×46	Ref. KOICAE09	92,00 €
120×46	Ref. KOICAE10	87,40 €
130×46	Ref. KOICAE13	122,67 €
140×46	Ref. KOICAE14	132,88 €
150×46	Ref. KOICAE15	138,00 €
160×46	Ref. KOICAE16	143,12 €
180×46	Ref. KOICAE17	168,67 €
200×46	Ref. KOICAE18	194,22 €

Encimeras 60 a 100 - Blanco brillo

60×46	Ref. KOICAE02	76,67 €
70×46	Ref. KOICAE03	76,67 €
80×46	Ref. KOICAE07	92,00 €
90×46	Ref. KOICAE11	87,40 €
100×46	Ref. KOICAE12	112,45 €



IC

COMPLEMENTOS LAVABO SERIE ÓPALO

koinē

Balda suspendida

80	Ref. KOIOPA04	108,89 €
100	Ref. KOIOPA05	122,94 €
120	Ref. KOIOPA06	144,03 €



IC

Encimera suspendida

80	Ref. KOIOPA07	179,17 €
100	Ref. KOIOPA08	207,28 €
120	Ref. KOIOPA09	221,33 €



IC

Ref. KOIOPA10 - 2 uds. Soporte balda Ópalo.

51,34 €/ud



IC

LAVABO SUSPENDIDO SERIE ÓPALO

koinē



IC

46 cm

80	Ref. KOIOPA01	203,76 €
100	Ref. KOIOPA02	235,39 €
120	Ref. KOIOPA03	278,27 €

PINTURA

PINTURA INTERIOR	pág 378
PINTURA EXTERIOR	pág 380
PROTECTORES / IMPRIMACIONES	pág 382
ESMALTES / BARNICES	pág 383
ACCESORIOS DE PINTURA	pág 386



PINTURA PLÁSTICA MATE INTERIOR IBRICKS



Pintura plástica interior mate de uso profesional de buena cubrición y lavabilidad. Disponible en 4L y 15L.

Ref. IBRPIN01 - 4L
15,38 €/ud.

Ref. IBRPIN02 - 15L
44,46 €/ud.



DUOSAN PROFESIONAL FA BLANCO



Pintura plástica mate. Gran cubrición, rendimiento y blancura. Lavable. Ideal para pladur y yeso proyectado. Con conservante antimoho. Bote de 15 L.

Ref. 1V6001RVA
111,01 €/ud.



PINTURA PLÁSTICA MATE NEVADA



Pintura plástica de buena blancura y rendimiento.

Ref. 502416
31,65 €/ud. 4L
71,49 €/ud. 12L
87,00 €/ud. 15L



MONTOPLAC MATE BLANCO



Pintura para decoración directa de de pladur y placas de yeso laminado (PYL).. Facilita la aplicación profesional reduciendo el número de capas necesarias para cubrir juntas y masillas. Lavabilidad clase 3.

Ref. 502273
19,79 €/ud.



PINTURA PLÁSTICA MATE INTERIOR



Pintura plástica mate. Muy buena cubrición y rendimiento. Transpirable. Extraordinaria adherencia sobre todo tipo de superficies de albañilería. Certificado Euroclases de reacción al fuego. Bote de 15L.

Ref. 1UL001RVA
69,08 €/ud.



NOVEX ALTA CUBRICIÓN MATE BLANCO



Pintura plástica mate de uso profesional para el pintado de interior de paredes y techos.

Ref. 2046
98,45 €/ud.



UNO



Pintura plástica de excelente equilibrio entre poder cubriente, rendimiento y resistencia.

Ref.	PV €/ud
502414 750 ml	9,65 €
502414 4L	36,15 €
502414 12L	91,25 €
502414 15L	110,05 €



UNO ZERO



Pintura plástica higienizante con resistencia al crecimiento de bacterias y mohos.

Ref.	PV €/ud
502256 750 ml	10,89 €
502256 4L	39,45 €
502256 12L	97,29 €
502256 15L	120,05 €



NOVEX NIEVE MATE BLANCO 

Pintura plástica acrílica mate de buena lavabilidad, cubrición y blancura azulada. Resistencia a ultravioleta y resistente al moho. Aplicación en interior y exterior.



Ref. 2008

51,97 €/ud. 4L**141,90 €**/ud. 15L**SMART AIRE PURO**

Pintura plástica mate de alto poder de cubrición. Efecto fotocatalítico que purifica el ambiente y elimina sustancias nocivas para la salud. Reduce olores. Efecto autolimpiante.



Ref. 501992

58,16 €/ud. 4L**195,79 €**/ud. 12L**PINTURA INTERIOR / EXTERIOR IBRICKS**

Pintura plástica mate de uso profesional de excelente blancura, muy buena cubrición y lavabilidad.



Ref. IBRPIE01 4L

18,88 €/ud.

Ref. IBRPIE02 15L

59,32 €/ud.**REHABILIT PERFORMANCE BLANCO**

Pintura plástica mate para fachadas. Uso para exteriores e interiores. Ideal para cualquier tipo de soporte de albañilería. Muy buena resistencia al exterior. Bote de 15L.



Ref. 1KF001RVA

96,08 €/ud.

REVESTIMIENTO FACHADAS IBRICKS



Revestimiento acrílico para la decoración de fachadas. Acabado liso mate.

Ref. IBREV01 4L
23,32 €/ud.

Ref. IBREV02 15L
62,22 €/ud.



REHABILIT SILICONADO BLANCO 15L



Revestimiento impermeabilizante de gran adherencia para fachadas y exteriores. Gran cubrición, rendimiento y blancura. Adherencia directa sobre cal. Autolimpiable. Contiene silano-siloxano. Bote de 15 L.

Ref. 1Y3001RVA
135,10 €/ud.



REV-CRIL LISO BLANCO



Revestimiento acrílico para la protección y decoración de Fachadas. Acabado liso Mate.

Ref. 1402
29,77 €/ud. 4L
82,48 €/ud. 15L



REVETÓN EPIC LISO BLANCO



Revestimiento a base de resinas acrílicas para la protección y decoración duradera de fachadas. Alta cubrición, durabilidad impermeabilidad, transpirabilidad y blancura. Acabado liso mate.

Ref. 1535
36,43 €/ud. 4L
102,37 €/ud. 15L



REVETÓN KONIC



Revestimiento acrílico para protección y decoración de fachadas. Acabado liso mate. Disponible en blanco y en otros colores.

Ref. 1434
Blanco
43,16 €/ud. 4L
117,22 €/ud. 15L

Color
45,48 €/ud. 4L
125,52 €/ud. 15L



REVETÓN CUBIC



Revestimiento acrílico de alta protección y durabilidad para fachadas. Acabado texturizado fino y mate. Disponible en blanco y en otros colores.

Ref. 1430
Blanco
46,60 €/ud. 4L
143,99 €/ud. 15L

Color
49,38 €/ud. 4L
156,51 €/ud. 15L



MONTOKRIL+ SILOXANO



Revestimiento vinílico liso al siloxano, para protección y decoración de fachadas y muros al exterior. Hidrófugo y autolimpiable. Transpirabilidad e impermeabilidad.

Ref. 502984
40,55 €/ud. 4L
108,35 €/ud. 12L
128,95 €/ud. 15L



MONTOKRIL TEXTURIZADO



Revestimiento texturizado para la protección y decoración de fachadas. Excelente equilibrio en todas sus propiedades: Cubrición, resistencia, impermeabilidad y transpirabilidad.

Ref. 502982
38,49 €/ud. 4L
99,25 €/ud. 15L



IMPERMEABILIZANTE ANTIGOTERAS IBRICKS



Revestimiento acrílico para la impermeabilización de todo tipo de cubiertas.

4L
 Ref. IBRPIM01 Teja
 Ref. IBRPIM03 Rojo
 Ref. IBRPIM05 Blanco

28,20 €/ud.

15L
 Ref. IBRPIM02 Teja
 Ref. IBRPIM04 Rojo
 Ref. IBRPIM06 Blanco

91,00 €/ud.



IMPERMEABILIZANTE FIBRADO ANTIGOTERAS IBRICKS



Revestimiento acrílico reforzado con fibras para la impermeabilización de todo tipo de cubiertas. Incluye propiedades impermeabilizantes al agua de lluvia.

4L
 Ref. IBRPIF01 Teja
 Ref. IBRPIF03 Rojo
 Ref. IBRPIF05 Blanco

34,66 €/ud.

15L
 Ref. IBRPIF02 Teja
 Ref. IBRPIF04 Rojo
 Ref. IBRPIF06 Blanco

109,80 €/ud.



REHABILIT CUBIERTAS



Membrana líquida impermeabilizante con base de agua. Indicado para terrazas y tejados en edificios con problemas de filtraciones y grietas. Totalmente impermeable, con gran resistencia al exterior y excelente elasticidad Disponible en blanco y en rojo.

Ref. 1YXREDRVA

161,68 €/ud.



ANTIGOTERAS CON PU



Revestimiento a base de resina acrílicas con poliuretano reforzado con fibras adecuado para todo tipo de cubiertas. Acabado mate sedoso. Disponible en blanco, teja, rojo, gris y verde.

Ref. 1322

58,15 €/ud. 4L

140,14 €/ud. 15L



REVTÓN CUBIERTAS



Revestimiento acrílico con alta durabilidad, resistencia y elasticidad para la impermeabilización de todo tipo de cubiertas sometidas a condiciones exigentes. Acabado mate sedoso. Disponible en blanco, teja, rojo, gris y verde.

Ref. 1395

18,31 €/ud. 750ml

87,79 €/ud. 4L

193,42 €/ud. 15L



KORAZA TOP COVER



Impermeabilizante elástico fotoreticuable para superficies transitables de paso limitado, terrazas o cubiertas. Disponible en blanco, rojo, verde y gris.

Ref. 503080

79,86 €/ud. 4L

265,29 €/ud. 15L



PISCINAS AL CLOROCAUCHO

TOLLENS

Pintura de cloro caucho para suelos de cemento y hormigón en piscinas. Resistente a las algas, Resistente a los ácidos y álcalis diluidos. Repintable sobre pintura acrílicas al disolvente. Disponible en azul marino, azul claro y blanco cristal.



Ref. 0736

79,11 €/ud. 4L

285,97 €/ud. 15L

MONTOSPORT POSEIDÓN STANDARD

MONTÓ

Pintura semi-mate para el mantenimiento y protección de piscinas de homigón, al cloro caucho. Muy buena resistencia a los agentes químicos, hongos, alcalinidad y humedades. Disponible en: azul 183 y blanco 102



Ref. 502210

72,35 €/ud. 4L

213,50 €/ud. 15L

IMPRIMACIÓN ANTIOXIDANTE

TOLLENS

Imprimación sintética antioxidante por efecto barrera de uso general en soportes metálicos. Para la preparación y protección del hierro y el acero tanto elementos de industria como de bricolaje. Disponible en blanco, óxido, gris y negro



Ref. 0771

750 ml

20,89 €/ud. blanco

21,18 €/ud. resto colores

4 L

98,27 €/ud. blanco

87,94 €/ud. resto colores

IMPRIMACIÓN COTEFILM ACUOSA

Revetón

Imprimación fijadora acrílica para la preparación de soportes. Recomendado tanto en interior como en exterior. Incolora. Color blanco.



Ref. 1358

4 L

55,47 €/ud. incoloro

61,01 €/ud. blanco

15 L

179,84 €/ud. incoloro

163,48 €/ud. blanco

ACRIPOL PISCINAS

MONTÓ

Superesmalte satinado acrílico-poliuretano, de dos componentes para el mantenimiento y protección de piscinas de poliéster. Se recomienda lijar el poliéster antes de aplicar el producto. Disponible en azul 183.



Ref. 502057

154,08 €/ud.

MONTOSPORT PISCINAS AL AGUA

MONTÓ

Pintura al agua para el mantenimiento y protección de piscinas de hormigón. Azul 183 y Blanco 102



Ref. 502220

52,20 €/ud. 4L

130,35 €/ud. 15L

IMPRIMACIÓN SILTEX

Revetón

Imprimación fijadora para la preparación de soportes a pintar con revestimiento a base de silicato potásico puro. Incolora.



Ref. 1412

123,05 €/ud.

IMPRIMACIÓN PÉTREA

Revetón

Imprimación fijadora acrílica y pintura de fondo. Especialmente desarrollada para facilitar la aplicación de los morteros acrílicos del sistema Wall-Therm. Incolora. Disponible en: Colorbox Decoración: Blanco/ Base BL, Base TR. Colores oscuros disponibles con pigmento frío Thermocolor. Bote de 15 L.



Ref. 1363

181,57 €/ud.

ESMALTE MARISMA BRILLO



Esmalte sintético de buena resistencia para interiores y exteriores. Elástico, de buena dureza, cubrición y adherencia. Lavable. Disponible en acabado mate y satinado.

Ref. 502010

12,94 €/ud. 375ml

19,18 €/ud. 750ml

85,85 €/ud. 4L



LUXATIN



Esmalte sintético de buena resistencia para interiores y exteriores. Elástico, lavable, de buena dureza, cubrición y adherencia. Disponible en: Blanco 102, Negro 105Carta de colores LuxatínBases BL, IN y TRColores propios del Sistema Tintométrico.

Ref. 502028

15,00 €/ud. 350ml

22,35 €/ud. 750ml

104,49 €/ud. 4L



FERRORITE



Esmalte antioxidante y directo óxido, elevada protección contra la corrosión. 3 en 1: Pasivador del óxido, imprimación y esmalte de acabado. Ahorra tiempos y capas en el proceso de aplicación. Acabado liso.

Ref. 502005

17,65 €/ud. 375ml

26,95 €/ud. 750ml

120,70 €/ud. 4L



FERRORITE ACQUA



Esmalte antioxidante y directo óxido, de elevada protección contra la corrosión. 3 en 1: pasivador del óxido, imprimación y esmalte de acabado. Ahorra tiempos y capas en el proceso de aplicación. Acabado liso. Sin olor ni disolventes.

Ref. 501902

28,99 €/ud. 750ml

82,85 €/ud. 2,5L

125,35 €/ud. 4L



ESMALTE ANTIOXIDANTE FORJA GRANO FINO



Esmalte antioxidante de acabado pavonado que se aplica directo sobre hierro y óxido. Con partículas de hierro micáceo de alta laminaridad. De tacto suave. Disponible en : gris plata, gris oscuro, marrón óxido, negro forja, negro pavonado.

Ref. 8730

29,43 €/ud. 750ml

133,58 €/ud. 4L



ESMALTE ANTIOXIDANTE LISO SATINADO



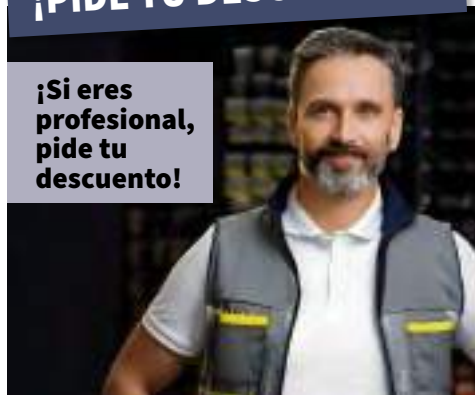
Disponible en: Blanco 100 y Negro 102
Colorbox Decoración: Bases BL, M, TR.

Ref. 8711	Formato	€/ud
Blanco y negro	750 ml	33,56 €
Base BL		41,99 €
Base M		36,93 €
Base TR		27,32 €
Blanco y negro	4 L	144,38 €
Base BL		171,49 €
Base M		149,46 €
Base TR		132,20 €



¡PIDE TU DESCUENTO!

¡Si eres profesional, pide tu descuento!



BARNIZ SINTÉTICO



Barniz sintético de uso universal. De excelente dureza, rapidez de secado y brochabilidad. Disponible en varios colores.

Ref. 501350

9,75 €/ud. 375ml
17,49 €/ud. 750ml
81,15 €/ud. 4L



PROTECTOR LARGA DURACIÓN MATE



Protector a poro abierto (No forma película) con resinas alquídicas de nivel molecular y alto contenido de aceite con gran capacidad de impregnación Microporoso. Disponible en varios colores.

Ref. 8502
 750ml

24,69 €/ud. Incoloro
27,29 €/ud. Color

4L
103,35 €/ud. Incoloro
114,28 €/ud. Color



MONTOXYL CLÁSICO SATINADO/MATE



Tratamiento protector para madera de acabado mate y poro abierto, que genera una película elástica, transpirable e hidrófuga. Incorpora filtro U.V.

Ref. 501302

22,45 €/ud. 750ml
127,59 €/ud. 5L
224,85 €/ud. 10L



MONTOXYL CLASSIC FONDO



Imprimación penetrante para madera de máxima elasticidad. Hidrófuga. Penetrante, no forma film. Máxima protección en exteriores si se aplica en color. Incoloro.

Ref. 501301

15,85 €/ud. 750ml
92,75 €/ud. 5L



MONTOXYL BARNIZ UNIVERSAL ACQUA



Barniz universal para el pintado y tratamiento de maderas. De buena dureza y resistencia a los agentes atmosféricos. Con filtro ultravioleta.

Ref. 501312

23,99 €/ud. 750ml
106,09 €/ud. 4L



DECKING LARGA DURACIÓN SATINADO



Protector a poro abierto incoloro. Ideal para tarimas de madera de terraza y piscina de uso doméstico.

Ref. 8523

27,94 €/ud. 750ml
131,32 €/ud. 4L



MONTOXYL CLASSIC SATINADO



Tratamiento protector de la madera satinado, microporoso, penetrante y elástico, con máximas prestaciones respecto a los agentes atmosféricos.

Ref. 501303

19,45 €/ud. 750ml
114,75 €/ud. 5L
215,29 €/ud. 10L



NO MÁS PROBLEMAS DE MANCHAS



TITAN

Protege tus reformas con cartón compactado de alta resistencia



www.nerpel.es

Para trabajos de rehabilitación y construcción



- EXTRA PROTECCIÓN IMPACTOS
- EXTRA RESISTENTE A LIQUIDOS
- REUTILIZABLE
- TRANSPORTABLE

- ✓ Permite el tránsito de gremios y maquinaria.
- ✓ Protege todo tipo de suelos de rasguños e impactos.
- ✓ Soporta derrames de líquidos, permitiendo trabajar incluso en mojado.
- ✓ Fácil de limpiar, barrer y/o fregar; puede ser reutilizado.

RODILLO POLYESTER



Rodillo polyéster Ø45x220 mm.

Ref. BARROD01

4,36 €/ud.



RODILLO ESSENTIAL



Rodillo Essential Ø 50 mm.
Antigota. Longitud 22 cm.

Ref. IBRBRO14

5,60 €/ud.



RODILLO ESSENTIAL



Rodillo Essential Ø 50 mm.
Felpón Amarillo. Longitud 22 cm.

Ref. IBRBRO15

6,16 €/ud.



RODILLO PRO



Rodillo Pro Ø 50 mm.
Microfibra corta. Longitud 22 cm.

Ref. IBRBRO18

6,20 €/ud.



RODILLO SUELOS



Rodillo Pro Ø 50mm. Microfibra corta. Longitud 22 cm.

Ref. IBRBRO17

6,36 €/ud.



IC

RODILLO ANTIGOTA



Rodillo antigota cantoneado. Longitud 220 mm Poliamida.

Ref. BARROD03

8,94 €/ud.



IC

RODILLO PROFESIONAL



Rodillo Essential Ø 50. Material lana. Longitud 22cm.

Ref. IBRBRO16

8,52 €/ud.



IC

RODILLO PROFESIONAL



Rodillo hilo amarillo Profesional 22/60 completo.

Ref. BARROD02

14,08 €/ud.



IC

VARILLA PREMIUM



Varilla Premium Ø 6mm para Mini 11 cm.

Ref. IBRUTI12

1,62 €/ud.



IC


RECAMBIO RODILLO



Pack de 2 recambios super fino. Longitud: 11 cm.

Ref. IBRBRO04

1,60 €/ud.



IC

RECAMBIO RODILLO



Pack 2 recambios mini antigota. Longitud: 10 cm.

Ref. IBRBRO03

1,68 €/ud.



IC

RECAMBIO VELOUREX



Pack de 2 recambios de 10 cm de longitud. Acabado muy fino y cubrición con todo tipo de esmaltes, tanto al agua como disolventes.

Ref. IBRBRO05

1,68 €/ud.



IC

PALETINA DOBLE ESTÁNDAR



Ref.	Nº	PV €/ud
BARPLE12	Nº12	0,86
BARPLE11	Nº18	1,26
BARPLE09	Nº30	2,48
BARPLE08	Nº36	3,78



IC

PALETINA ESSENTIAL



Doble mango de plástico.

Ref. IBRBRO08 25mm

1,40 €/ud.

Ref. IBRBRO09 50mm

1,96 €/ud.

Ref. IBRBRO10 75mm

2,88 €/ud.



IC

PALETINA ESSENTIAL



Ref. IBRBRO11 25 mm

1,56 €/ud.

Ref. IBRBRO12 50 mm

2,04 €/ud.

Ref. IBRBRO13 75 mm

3,90 €/ud.



IC

PALETINA TRIPLE



Ref.	Nº	PV €/ud
BARPLE13 25 mm	Nº12	3,34 €
BARPLE02 40 mm	Nº18	4,10 €
BARPLE14 50 mm	Nº24	5,96 €
BARPLE01 60 mm	Nº30	6,98 €
BARPLE15 80 mm	Nº36	8,80 €



IC

PALETINA TEMPLE UNIVERSAL



Ref.	PV €/ud
BARPLE06 nº6	4,16
BARPLE05 nº5	4,90
BARPLE04 nº4	6,14
BARPLE03 nº3	7,26



IC

PALETINA ESSENTIAL CANARIAS



Paletina de fibras sintéticas disponible en 100 mm y 150 mm.

IBRBRO06 100 mm

5,20 €/ud.

IBRBRO07 150 mm

8,22 €/ud.



IC



PALETINA RADIADOR

Paletina radiador 40 mm.

Ref. BARPLE07

4,62 €/ud.



IC



PINCEL CABOLATA

Pincel essential cabolata Redondo, serie 36 n° 28.

Ref. IBRBRO19

4,38 €/ud.



IC



PINCEL REDONDO

Ref. BARPIN03 n°28

5,26 €/ud.

Ref. BARPIN02 n°26

5,64 €/ud.

Ref. BARPIN01 n°24

6,76 €/ud.



IC



BROCHA VIROLA NEGRA

Ref.	N°	PV €/ud
BARBRO04	N°6	5,88 €
BARBRO03	N°8	8,74 €
BARBRO02	N°10	11,28 €
BARBRO01	N°12	13,72 €
BARBRO06	N°14	17,00 €



IC



BROCHA CATALANA

Brocha catalana con mango.

Ref. BARBRO05

5,44 €/ud.

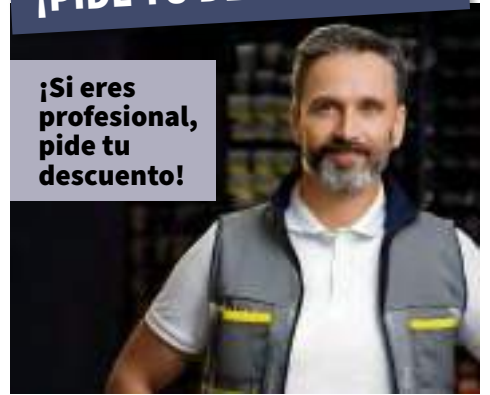


IC



¡PIDE TU DESCUENTO!

¡Si eres profesional, pide tu descuento!



ESPÁTULA BIMATERIAL



Espátula bimaterial inoxidable.

Ref. IBRESP01 2 cm

4,78 €/ud.

Ref. IBRESP02 6 cm

5,72 €/ud.

Ref. IBRESP03 10 cm

7,32 €/ud.



ESPÁTULA BIMATERIAL



Espátula bimaterial premium para emplastecer.

Ref. IBRESP04 16 cm

5,54 €/ud.

Ref. IBRESP05 20 cm

6,26 €/ud.

Ref. IBRESP06 24 cm

6,82 €/ud.



ESPÁTULA BIMATERIAL



Espátula bimaterial extra fuerte. Inoxidable. Formato: 9 cm.

Ref. IBRESP07

11,44 €/ud.



ESPÁTULA BIMATERIAL



Espátula bimaterial para pladur. Inoxidable. Con destornillador. Formato: 15 cm.

Ref. IBRESP08

14,34 €/ud.



ALARGO TELESCÓPICO



Alargador telescópico para pintar. Fabricado en acero laminado en frío con revestimiento de polipropileno rojo. Longitud máxima: 2 m.

Ref. BARALA01

10,84 €/ud.



ALARGO DE ALUMINIO DE 2M



Alargador telescópico para pintar. Fabricado en aluminio extrusionado con cazoleta fija reforzada con doble nervio. Formatos disponibles: 2 m. y 3 m.

Ref. IBRUTI01 2 m

10,54 €/ud.



CUBETA PRO 16 L



Cubeta de plástico de 16 L. Incluye rejilla de plástico

Ref. IBRUTI05

5,68 €/ud.



CUBETA ECOBLOCK



Cubeta plana de plástico de 11 cm.

Ref. IBRUTI04

0,88 €/ud.



CUBETAS REJILLAS

Cubetas en 8 y 12 L y rejillas en formato 8 y 12 L.

Ref. BARCBE01 Cubeta 8L

4,34 €/ud.

Ref. BARCBE02 Cubeta 12L

5,44 €/ud.

Ref. BARREJ01 Rejilla 8L

1,22 €/ud.

Ref. BARREJ02 Rejilla 12L

1,60 €/ud.



CINTA MASKING TAPE ESSENTIAL



Cinta de enmascarar de papel de uso general para aplicaciones en interiores y todo tipo de trabajos de pintura: fácil de manejar, poder adhesivo equilibrado.

Ref. 04347 45x24 mm

1,12 €/ud.

Ref. 04347 45x29 mm

1,34 €/ud.

Ref. 04347 45x36 mm

1,68 €/ud.

Ref. 04347 45x48 mm

2,22 €/ud.



CINTA AMERICANA DUCT TAPE



Cinta americana con soporte de tejido PET. Recubierta con un adhesivo de caucho sintético que aumenta su nivel de adherencia y ofreciendo un sellado limpio.

Ref. 04610 25x50 mm Gris

4,86 €/ud.

Ref. 04610 25x50 mm Negro

4,86 €/ud.



CINTA DE REVOCO Y ENYESADO



Cinta de PVC plastificado. Fabricada con adhesivo de caucho modificado lo que la hace soportar humedad, ácido y otros productos químicos. Adecuada para superficies rugosas.

Ref. 04843 33x50 mm Naranja

9,98 €/ud.



CINTA DOBLE CARA EXTRA FUERTE PERM.



Cinta de doble cara extra fuerte para montaje en superficies rugosas y con fibras, como por ejemplo moquetas y suelos.

Ref. 04944 10x50 mm

7,78 €/ud.

Ref. 04944 25x50 mm

15,56 €/ud.



tesa® PROFESSIONAL

tesa® 4347

Cinta de enmascarar Esencial

Adhesión y calidad fiable para enmascarado y uso general, ¡con la confianza tesa®!

- Papel finamente crepado
- Adhesivo caucho natural
- Eliminación sin residuos hasta 3 días



tesa.com

**LA FERRETERÍA A TU ALCANCE
CON LOS PRODUCTOS DE CALIDAD**

**TU MARCA
PRIVADA CON
MÁS DE 30.000
REFERENCIAS
EN CATÁLOGO**

**ENVÍO Y SERVICIO
DROPSHIPPING**

**SERVICIO
DE ASISTENCIA
TÉCNICA**



**ASESORAMIENTO
EN MONTAJE E
IMPLANTACIÓN**

**ENVÍO
PENÍNSULA
24/48 HORAS**

**ENVÍO A
CANARIAS
5 DÍAS**



¡PIDE TU DESCUENTO!



Si eres profesional

**Pide tu descuento al
comprar en tu
almacén de confianza.**

**¡NO TE QUEDES
SIN TU DESCUENTO!**

FERRETERÍA

HERRAMIENTA MANUAL	pág 396
ELECTROPORTÁTIL	pág 404
ACCESORIOS PLACA DE YESO	pág 408
CORTADORAS DE AZULEJO	pág 410
MEZCLADORES	pág 412
EQUIPAMIENTO DE FERRETERÍA	pág 413
ELECTRODOS Y SOLDADORES	pág 414
GRUPOS ELECTRÓGENOS	pág 415
ESCALERAS	pág 416
FIJACIÓN	pág 418
SEÑALIZACIÓN	pág 422
ÚTILES DE CONSTRUCCIÓN	pág 426
EPIS	pág 431
ORDENACIÓN	pág 438
CONSUMIBLES	pág 442
ACCESORIOS DE JARDÍN	pág 446



PACK DE 5 DESTORNILLADORES



Juego de 3 destornilladores planos y 2 phillips.

Ref. 9506502

18,07 €/ud.



SET MINI CARRACA 33 PIEZAS



Juego de mini carraca 1/4" con puntas.

Ref. 14009021

40,10 €/ud.



PORTAMINAS DE OBRA



Incluye 1pack de minas mixtas.

Ref. 22311colotool

10,20 €/ud.



SOPLETE TA32



Soplete profesional de lanza larga con economizador compatible con botellas tipo GLP Alto rendimiento. Ideal trabajos en tela asfáltica y quemado de hierbas.

Ref. 42503210

143,00 €/ud.



SET 7 PIEZAS DESTORNILLADORES ALLEN



Juego de 7 destornilladores de Allen con mango ergonómico de color verde con forma de T con estuche. Medidas desde 2 mm hasta 8 mm.

Ref. 9509009 **41,24 €**/ud.



LUBRICANTE AFLOJATODO RUST GO



Lubricante aflojatodo profesional. Desbloqueador multifuncional para múltiples aplicaciones: Desbloquea, lubrica, limpia, protege, repelente al agua y anticorrosivo. Formato de 400 ml.

Ref. 974003NW

3,95 €/ud.



CIZALLA RECTA TITANIUM PRO



Cizalla recta profesional con revestimiento de titanio que garantiza tanto el corte como la durabilidad de la herramienta.

Ref. NAT21001TBQ

18,30 €/ud.



LLAVE AJUSTABLE GRAN APERTURA CORTA



Llave ajustable gran apertura corta.

Ref.	Longitud	PV €/ud
09514950	118 mm	19,49
09514951	139 mm	23,92
09514952	156 mm	31,04
09514953	184 mm	44,12



MARTILLO DE BOLA FV

Martillo de bola fabricado en acero de alta calidad.

Ref. 09515011 Ø 30mm **11,75 €**/ud.

Ref. 09515012 Ø 34mm **14,58 €**/ud.

Ref. 09515013 Ø 36mm **16,41 €**/ud.

**MACETA DE GOMA BLANCA**

Maceta de goma con mango de fibra de vidrio ergonómico.

Ref. 09515280 340 g. **9,14 €**/ud.

Ref. 09515281 680 g. **14,37 €**/ud.

Ref. 09515282 900 g. **16,95 €**/ud.

**MACETA MODELO ESPAÑOL**

Maceta con mango de fibra de vidrio.

Ref. 09515021 700 g. **14,17 €**/ud.

Ref. 09515022 1000 g. **17,06 €**/ud.

Ref. 09515023 1400 g. **19,95 €**/ud.

**MACETA 5308-A CFN BIM**

Maceta española profesional, con cabeza de acero forjado (control de durezas en las zonas de golpeo).

Ref. BE03793 1000 g. **27,17 €**/ud.

Ref. BE03794 1400 g. **30,51 €**/ud.

**PICO DE CAVAR 500GR**

Maceta española profesional con cabeza de acero forjado. Mango de madera de haya certificada PEFC.

Ref. BE00760 1000 g.

23,45 €/ud.

Ref. BE00760 1400 g.

26,05 €/ud.

**MAZA CUADRADA FV**

Maza cuadrada de mango largo.

Ref. 09515056 3 kg.

44,48 €/ud.

Ref. 09515057 4 kg.

51,49 €/ud.

Ref. 09515058 5 kg.

60,15 €/ud.

**CORTAFRÍO 8251**

Cortafríos profesional de acero cromo de máxima calidad, con zonas de golpeo templadas por inducción y revenido integral.

Ref. BE00739 250 mm.

15,58 €/ud.

Ref. BE00740 300 mm.

17,10 €/ud.

Ref. BE00741 350 mm.

19,34 €/ud.

**CORTAFRÍO 8251 CON PROTECCIÓN**

Cortafríos profesional de acero cromo de máxima calidad, con zonas de golpeo templadas por inducción y revenido integral. Protector con tres labios, para mayor protección de la mano.

Ref. BE02609 250 mm.

20,20 €/ud.

Ref. BE02610 300 mm.

22,02 €/ud.

Ref. BE02611 350 mm.

23,95 €/ud.



PALETA CATALANA VIAT41B



Paleta soldada catalana con chapa de acero tratada para una mayor resistencia al desgaste. Hoja flexible para conseguir un mejor acabado y con mango bimatéria.

Ref. BV00010 165 mm

12,06 €/ud.



PALETA PROFESIONAL VIAT44A



Paleta soldada con chapa de acero tratada para una mayor resistencia al desgaste.

Ref. BV00013 180x14 mm

11,63 €/ud.

Ref. BV00014 180x13 mm

12,14 €/ud.



PALETA MADRILEÑA VIAT42



Paleta soldada madrileña con chapa de acero tratada para una mayor resistencia al desgaste. Hoja flexible y mango bimatéria.

Ref. BV00011 165 mm

10,76 €/ud.

Ref. BV00012 190 mm

11,24 €/ud.



PALETA MADRID MANGO CONFORT



Paleta 190 mm forjada en una pieza con hoja afilada y pulida.

Ref. 20085colotool

11,50 €/ud.



PALETA MODELO ARABIA



Paleta de longitud 180 mm.

Ref. 09515201

15,92 €/ud.



LLANA VENECIANA INOX



Llana inoxidable con bordes biselados y extremos redondeados.

Ref. 09517170

28,03 €/ud.



PEINE VIAT87306



Peine diente castillo paraa alicatado. Medidas: 120x270x80 mm.

Ref. BV00006 Diente: 6 mm **12,16 €/ud.**

Ref. BV00007 Diente: 10 mm **12,16 €/ud.**



LLANA VIAT8611



Llana recta para acabado. Acero inoxidable. Medidas: 150x300x80 mm

Ref. BV00004 **11,47 €/ud.**

Ref. BV00005 **14,24 €/ud.**



TALOCHA FLOAT



Talocha con mango de plástico con goma de alta resistencia.

Ref. 61887

10,90 €/ud.



LLANA DE REJUNTE PRO



Resistente a epoxi. Con dos extremos curvos y dos rectos.

Ref. 22402COLOTOOL

8,50 €/ud.



TALOCHA DE POLIESPAN RECTANGULAR



Talocha recomendada para enlucido y remolinado de todo tipo de mortero. Su diseño, densidad (39) y dureza permite un acabado muy fino.

Ref. 2046099

11,98 €/ud.



TACO DIAMANTADO



Indicados para debastar y pulir cantos de piedra natura, granito y marmol.

Ref.	Gr	PV €/ud
20710COLOTOOL	60	13,95 €
20711COLOTOOL	120	
20712COLOTOOL	200	
20713COLOTOOL	400	



VENTOSA MODELO MEDUSA



Ventosa monocopa para baldosas lisas y rugosas. Goma anti-mancha. Capacidad de carga máxima: 25 Kg.

Ref. 185MEMK3RP

20,38 €/ud.



BIVENTOSA



Ventosa doble para baldosas lisas y rugosas. Goma anti-mancha y estructura en aluminio. Capacidad de carga máxima: 57 Kg.

Ref. 185BIMK3RP

54,28 €/ud.



VENTOSA ELÉCTRICA FASTVAC



Para superficies lisas o rugosas. Incluye maletín de transporte. Capacidad máxima de carga: 200 Kg en posición horizontal y 170 Kg en posición vertical

Ref. 20472COLOTOOL

95,00 €/ud.



VENTOSA VIBRADORA VIVAC



Ventosa vibradora a batería. Medidas: Ø 155 mm. Capacidad máxima de carga: 30 Kg. Incluye cargador a batería, maletín de transporte y base de bylon.

Ref. 20495COLOTOOL

119,50 €/ud.





COLOOTOOL[®]

TU MARCA DE HERRAMIENTAS



www.colotool.com

MEDIDOR LÁSER

Medidor láser con 6 funciones.

Ref. 10495003 50 m

54,95 €/ud.

Ref. 10495002 100 m

76,69 €/ud.**NIVEL LÁSER CRUZ**

Nivel láser manual o autonivelante de líneas cruzadas con 2 modos para facilitar la nivelación. Longitud de onda del láser: 520 nm. Rango de trabajo: 30 m.

Ref. 10495005

75,27 €/ud.**NIVEL LASER AUTONIVELANTE 360°**

Nivel laser autonivelante 3x360°. Alcance de hasta 30 metros.

Ref. 10495007

196,62 €/ud.**TRÍPODE TELESCÓPICO UNIVERSAL**

Altura regulable: de 49 a 149 cm. Rotación 360° y ajuste a cualquier ángulo. 3 patas extensibles. Incluye bolsa de transporte.

Ref. 10495011

37,06 €/ud.**NIVEL LÁSER NIV20R**

Nivel láser en cruz con un a alcance de 20 metros, apertura de haz de vertical 120° y haz horizontal 120° y autonivelante en superficies inclinadas de hasta 4°.

Ref. BE10146

108,10 €/ud.**NIVEL LÁSER XTREME 360°**

Nivel láser 30M. Alcance: 30 m. Precisión: +/- 1mm / 5 m. Incluye maletín de transporte.

Ref. 20960COLOTOOL

254,00 €/ud.**NIVEL LÁSER NIV30360R**

Nivel láser de 3 planos por 360°, con un alcance de 30 metros. Autonivelante en superficies inclinadas de hasta 4°. Precisión de 0,3 mm/m y protección IP54 a salpicaduras de líquidos y polvo.

Ref. BE10148

381,70 €/ud.**NIVEL LÁSER NIV30360V**

Nivel láser en cruz con plomada, alcance de 30 metros, apertura de haz de vertical 180° y haz horizontal 120°, con 2 intensidades de trabajo y autonivelante.

Ref. BE10149

508,96 €/ud.

SARGENTO INDUSTRIAL LLANTA 35X8MM



Sargento con mordaza autorremachada, llanta laminada en frío, dentada y zincada. Mecanismo de apriete con rosca trapezoidal. Alcance 140mm. Fuerza máxima de Apriete 1.200 Kgr.

Ref.	Apertura	PV €/ud
1521030	30cm	23,49 €
1521040	40cm	25,46 €
1521050	50cm	27,60 €
1521060	60cm	29,74 €
1521080	80cm	34,37 €
1521100	100cm	38,83 €



SARGENTO ESPECIAL MARMOLISTA LLANTA 35X8MM



Sargento con mecanismo encapsulado y lubricado sin mantenimiento alguno. Evita que las partículas en suspensión afecten en el mecanismo de apriete. Especial para marmolistas. Alcance 130mm. Fuerza Máxima de Apriete 1.200 Kgr.

Ref.	Apertura	PV €/ud
1525030	30cm	28,07 €
1525040	40cm	30,31 €
1525050	50cm	32,87 €
1525060	60cm	35,36 €
1525080	80cm	40,51 €
1525100	100cm	45,56 €



SARGENTO C/LEVA LLANTA 35X8MM



Sargento con mecanismo mediante leva excéntrica y dentado. Aplicaciones con altas vibraciones. Alcance 130mm. Fuerza Máxima de Apriete 900 Kgr.

Ref.	Apertura	PV €/ud
1534030	30cm	43,26 €
1534040	40cm	45,19 €
1534060	60cm	49,08 €



SARGENTO MARQUETERIA LLANTA 18X7MM



Sargento con mordaza autorremachada, llanta laminada en frío, dentada y zincada. Mecanismo de apriete con rosca trapezoidal. Embolo articulado. Alcance 70mm. Fuerza máxima de Apriete 400 Kgr.

Ref.	Apertura	PV €/ud
2011015	15cm	12,17 €
2011020	20cm	12,36 €
2011025	25cm	13,16 €
2011030	30cm	14,20 €



APRIETE C/LEVA LLANTA 20X6MM



Sargento para aprietes ligeros, con cabezales de aluminio. Mecanismo de apriete progresivo con palanca y leva. Alcance 95mm. Fuerza Máxima de Apriete 200 kgr.

Ref.	Apertura	PV €/ud
1616020	20cm	26,93 €
1616030	30cm	28,29 €



APRIETE QUICK SINGLE LLANTA 20X6MM



Sargento para aprietes ligeros. Gatillo de desbloqueo. Empuñaduras antideslizantes. Permite trabajo en expansión. Alcance 80mm. Fuerza Máxima de Apriete 300 Kgr.

Ref.	Apertura	PV €/ud
1614015	15cm	18,09 €
1614030	30cm	20,09 €
1614045	45cm	21,73 €
1614060	60cm	23,37 €



TORNILLOS DE BANCO



Tornillo de banco de Acero Forjado. Mordazas de Apriete fresadas y templadas a 58 HRC. Mordaza aprietatubos incluida. Guías Ajustables.

Ref.	Apertura	PV €/ud
1559100	100mm	178,03 €
1559125	125mm	216,79 €
1559150	150mm	276,58 €
1559175	190mm	394,17 €



KIT CAJA DE INGLETAR



Kit compuesto por caja de ingletar de 4 cortes, de 300 x 110 x 50mm. Fabricado en madera de haya. Serrucho con dentado japonés de 300mm. de longitud de corte.

Ref. 9050501
Caja de Ingletar + Serrucho

28,03 €/ud.



LA FUERZA DE LA INNOVACIÓN



SISTEMA INTEGRAL DE BARRERA ANTIPOLVO

- Especialmente indicado para trabajos de pintura, obras de renovación, industria, edificios públicos, ... que conviven con espacios en uso.
- Múltiples configuraciones de medidas.
- Fácil instalación.



**TALADRO ATORNILLADOR
TAP18/2**



Tensión: 18V - 2Ah, Par de apriete: 25 posiciones. Revoluciones: 0 - 350 / 1.350 RPM, Percusión. Incluye maletín.

Ref. EU09692

132,56 €/ud.



**LOTE TALADRO/PERCUTOR/
ATORNILLADOR PBL 50 L20 +
FOCO L20**



Tensión: 18V. Brushless 50 Nm. Foco Led con potencia de 21W y 3 modos de iluminación. Incluye maletín.

Ref. 1.4052

132,00 €/ud.



**ATORNILLADOR A BATERÍA
GSR 12V**



Cargador de 12V.
2 baterías de 2,0Ah.

Ref. 060186810F

161,00 €/ud.



TALADRO COMBINADO 18V



2 velocidades. Con función de percusión.
Embrague con 20 etapas.
Portabrocas de sujeción rápida de 13 mm.
Luz led integrada.

Ref. DV18DAWCZ

191,00 €/ud.



**TALADRO PERCUTOR
A BATERÍA GSB 18V**



Cargador de 18V. 2 baterías de 2,0Ah.
Incluye maletín.

Ref. 06019K9303

201,00 €/ud.



SET BRUSHLESS L20



Lote martillo prolite + amoladora AGBX + Taladro - atornillador PBL 50 + 1 starter kit de 2.0 AH + 1 starter kit de 4.0 AH.

Ref. 1.4594

215,00 €/ud.



TALADRO PERCUTOR GSB 13



Taladro percutor con cable.
Potencia : 600 W. Con resistente portabrocas de cambio rápido metálico.

Ref. 0601217100

84,00 €/ud.



**MARTILLO PERFORADOR
PLUS GBH 240**



Potencia: 790 W.
Portaherramientas SDS Plus.

Ref. 0611272100

172,00 €/ud.



KIT DE MARTILLO HD 26 BK + AMOLADORA SAB 780 C 

Martillo rotativo SDS PLUS - 800W. 2.8J. 2.8kg.
Maletín + Amoladora angular ø115 mm - 780W.
Extremadamente ligera y versátil.

Ref. 1.4595

99,00 €/ud.

**MARTILLO PERFORADOR SDS PLUS** 

Potencia: 830 W. Tres modos: Martillo perforador, solo taladro o solo martillo.

Ref. DH26PC2WSZ

237,00 €/ud.

**MARTILLO PICADOR EURA MRSP6** 

Potencia: 1500 W. Con 2 funciones: Rotativo y Vario Lock. Incluye: empuñadura lateral regulable, puntero y maletín.

Ref. EU09702 **157,81 €/ud.**

**MARTILLO ROTATIVO HD 46 K LONG LIFE** 

Potencia: 1450 W. Con 4 funciones.

Ref. 1.3767

226,00 €/ud.

**MARTILLO PICADOR EURA MPSM6** 

Potencia: 1200 W. Con 2 funciones: Rotativo y Vario Lock. Incluye: empuñadura lateral regulable, puntero y maletín.

Ref. EU09700 1.200 W. **313,56 €/ud.**

Ref. EU09701 1.500 W. **439,79 €/ud.**

**MARTILLO PICADOR 950W** 

Potencia: 950 W. Motor Brushless. Los cinceles SDS-Max se pueden sustituir con solo una acción en lugar de las dos habituales.

Ref. H41MB2WSZ

586,00 €/ud.

**MARTILLO ROTATIVO MRSP18/4** 

Potencia: 18V - 8Ah, con fuerza de impacto: 2.8 J, revoluciones: 1.200 RPM. Con 4 funciones: Rotativo, percusión, cincelador, vario-lock. Incluye: 2 baterías de 4 a.h., cargador y bolsa de transporte.

Ref. EU09693 **306,53 €/ud.**

**MARTILLO DEMOLEDOR** 

Potencia: 1350 W. Fuerza de impacto: 25J.

Ref. WK403620

409,00 €/ud.



KIT AMOLADORA L20 + 2 BATERÍAS DE 4.0 AH



Lote amoladora AGB 125 DT + 2 baterías de 4.0 AH.

Ref. 1.4413

129,00 €/ud.



AMOLADORA MINI EURA AMB125



Es una herramienta industrial robusta diseñada para proporcionar un rendimiento potente en aplicaciones diversas. Con su motor de alta potencia y diseño delgado. Con voltage de 18 V y 4Ah.

Ref. EU09707

320,93 €/ud.



AMOLADORA MINI EURA AMB115



Potencia: 900 W.

Diámetro del disco: 230 mm.

Ref. EU09697 **53,49 €**/ud.



KIT AMOLADORA + DISCOS ABRASIVOS + DISCOS DIAMANTE



Lote de amoladora 125 SAB 10001 B + 10 discos abrasivos y 1 disco de diamante.

Ref. 1.4159 Ø 125 mm.

59,00 €/ud.



MINI AMOLADORA



Potencia: 900 W.

Diámetro del disco: 115 mm.

Ref. G12SN2YVZ

108,00 €/ud.



AMOLADORA GWS 20



Potencia: 2000 W.

Diámetro del disco: 230 mm.

Ref. 06018C1302

138,00 €/ud.



AMOLADORA



Potencia: 2200 W.

Diámetro del disco: 230 mm.

Ref. G23SW2W7

133,00 €/ud.



AMOLADORA EURA A230



Potencia: 2000 W.

Diámetro del disco: 230 mm.

Incluye empuñadura lateral de 3 posiciones.

Ref. EU09698 **118,60 €**/ud.



AMOLADORA GWS 700

Potencia: 710 W. Diámetro del disco: 115 mm.

Ref. 0601394003

63,00 €/ud.**AMOLADORA GWS 12-125**

Potencia: 1200 W. Diámetro del disco: 125 mm.

Ref. 06013A6101

100,00 €/ud.**MINIAMOLADORA GWS 18V-8**

Diámetro del disco: 125 mm. Incluye maletín.

Ref. 06019N9002 **373,00 €**/ud.**GRAPADORA NEUMÁTICA**

Grapadora versátil para grapas modelo 80 6-16mm.

Ref. 9002011 **101,43 €**/ud.**CLAVADORA DE HORMIGÓN**Longitud del clavo: 15 - 40 mm.
Velocidad de clavado: 1,5/s.

Ref. NC1840DAWQZ

849,00 €/ud.**SIERRA DE CALAR**Potencia: 750 W. Con 6 velocidades variables.
Pendular en 4 posiciones.

Ref. 50001226

122,95 €/ud.**SIERRA DE CALAR GST 8000 E**

Potencia: 710 W. Longitud de la carrera de la sierra: 20 mm. Ángulo de inclinación: 45°

Ref. 060158H000

123,00 €/ud.**SIERRA CIRCULAR**Potencia: 1500 W. 64 mm de profundidad.
Diámetro: 185 mm.

Ref. 50001210

154,12 €/ud.

SET ATORNILLADOR PLACA DE YESO DWS L20



El set incluye atornillador DWS L20 + Alimentador de tornillos + 2 baterías de 2 Ah.

Ref. 1.3177

199,00 €/ud.



ATORNILLADOR PLACA



Atornillador para placa de yeso sin escobillas de 18 V y 5000 rpm para la fijación rápida de placas de yeso laminado.

Ref. W18DAWAZ

392,00 €/ud.



ROZADORA DE DISCO CD 150 K



Potencia: 2400 W. Diámetro de discos: 150 mm.

Ref. 1.4426

198,00 €/ud.



ELEVADOR PANELES PLACA



Elevación vertical y horizontal de entre 1220 y 3350 mm. Peso máximo: 68 Kg.

Ref. WK602150

267,00 €/ud.



ELEVADOR PLACAS CON PLATAFORMA



Capacidad hasta 68kg. Altura max. 3,35m.

Ref. 25011colotool

670,00 €/ud.



RASPADOR DE PLAQUISTA



Raspador de acero inox. Raspa en ambas direcciones.

Ref. 23003colotool

9,15 €/ud.



SIERRA PARA YESO



Hoja de acero inoxidable y de 160 mm. Incluye funda de poliéster.

Ref. WK601770

8,25 €/ud.



CINTAS PARA JUNTAS PREMIUM



Rollo de cinta de papel premium para el acabado de juntas de placas de yeso laminado.

Ref. C5742023 23 m

4,97 €/ud.

Ref. C5742075 75 m

8,96 €/ud.

Ref. C5742150 150 m

12,22 €/ud.



KAPATAZ

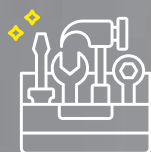


Herramientas de calidad para profesionales de la construcción

Encuentra una selección de herramientas robustas, fiables y preparadas para las exigencias del sector



Para profesionales que exigen calidad



Las mejores herramientas para el éxito de tu proyecto



Herramientas adaptadas a cada tarea de construcción



Eficacia y seguridad para el trabajo diario



Durabilidad para uso intensivo



DEC MITIETRI S.A.

Pg. Lleó Bergadà, n.7 - Pl. Ind. la Gelidense - 08790 Gelida

T. 93 779 02 50 - hola@kapataz.com más información en kapataz.com

CORTADORA PEC-53



Cortadora de cerámica, indicada para el corte cerámico de hasta 53 cm y 10 mm de espesor.

Ref. 60894

46,16 €/ud.



CORTADORA SUPER 750



Cortadora de cerámica con maleta, indicada para el corte de cerámicas y porcelánicos de hasta 75 cm 12 mm de espesor.

Ref. 60314

342,90 €/ud.



CORTADOR CERAMICA XT



Indicada para realizar cortes de piezas cerámicas de entre 920 (XT-90) mm a 1220 (XT-120) mm. Con un espesor máximo de 16 mm. Incluye rulina de corte reemplazable de 22 mm ø.

Ref. 20829COLOTOOL XT-90

315,00 €/ud.

Ref. 20830COLOTOOL XT-120

384,00 €/ud.



CORTADOR CERAMICA XR



Indicada para realizar cortes de piezas cerámicas de entre 1200 (XR-120) mm a 1800 (XR-180) mm. Con un espesor máximo de 16 mm. Incluye rulina de corte reemplazable de 22 mm ø.

Ref. 20725COLOTOOL XR-120

334,00 €/ud.

Ref. 20726COLOTOOL XR-180

495,00 €/ud.



CORTADOR FIT-120N



Cortadora cerámica profesional para piezas de hasta 12,05 cm y 15 mm de espesor. Incluye rodel XL de 8 mm y regla con escuadra.

Ref. BE10157

511,51 €/ud.



CORTADOR CERÁMICO NEO PLUS



Altura y espesor de corte: 18 mm. Longitud de corte máxima 90°/45° 1550 mm. NEO155N.

Ref. BE10242

1.234,74 €/ud.



CORTADOR TECH125



Cortadora de cerámica profesional de gran formato Tech Patentada, TECH125 (1.250 mm), máximo espesor de 20 mm, 1000 kg de fuerza separación, incluye escuadra-trolley y rodel XL de 10mm.

Ref. BE10022

974,74 €/ud.



CORTADORA MEGA 180



Cortadora cerámica profesional para piezas de hasta 180 cm y 15 mm de espesor.

Ref. 62189 (Incluye funda)

1.014,27 €/ud.



**CORTADORA ELÉCTRICA ZAPP
200-1250 G2**

Cortadora cerámica al agua. Corte de piezas de hasta 125 cm y 35 mm de espesor. Motor de 1100W.

Ref. 61684

1.062,96 €/ud.

**BOLT 120**

Cortadora eléctrica 120cm con motor 1,5CV, disco ø250mm incluido. 230V / 50 Hz.

Ref. 225MS120EU

1.782,50 €/ud.

**PIKUS 130**

Cortadora eléctrica 130cm en aluminio con motor 1,5CV, PRO-DISC ø250mm incluido. 230V / 50 Hz.

Ref. 425ADV

2.466,18 €/ud.

**RAIZOR MTC 2X**

Revolucionario cortador manual para baldosas de 60/90/120cm, hasta 160 cm. Ligero (5 kg), fácil de transportar. Separador para espesores de hasta 15 mm. Cuerpo de aluminio y ventosas integradas en el perfil.

Ref. 433CP00AM2

508,30 €/ud.

**RAIZOR MK2**

Guía de corte para placas hast 330cm. 2 guías con ventosas y grupo de incisión en aluminio.

Ref. 433CP00AR

552,00 €/ud.

**EASY-MOVE**

Bastidor con 6 ventosas RV175. Para todas las placas hasta 320cm. Estructura en aluminio ligera y robusta.

Ref. 432EM04CA

1.293,64 €/ud.

**BANDEJA RODILLERA**

Bandeja versátil multiusos muy resistente. Medidas: 500x350 mm.

Ref. 23236COLOOTOOL

29,50 €/ud.

**RODEL PROFESIONAL
7 MM INDUSTRIAL**

Rodel para cortadora de cerámica con rulina de 7 mm.

Ref. 61662

11,51 €/ud.



BATIDOR M 1600



Batidor mezclador 1600W.

Ref. 1.1476

99,00 €/ud.



MEZCLADOR PINTURA-MORTERO



Selector de 6 velocidades.
Selector de 2 rangos de velocidades.
Incluye varilla mezcladora de 140 mm.

Ref. WK401710

139,00 €/ud.



MEZCLADOR XP



Incluye varilla mezcladora Ø140 mm.

Ref. 20488 1800 W

145,95 €/ud.

Ref. 20489 2100 W

179,95 €/ud.



MEZCLADORA GRW 140



Mezcladora 2 velocidades
arranque progresivo.

Ref. 06011C4001

194,00 €/ud.



MEZCLADOR M18



Potencia: 1800 W. Ø máximo de varilla: 160 mm.
Capacidad de mezcla: 110 L. Incluye varilla.

Ref. BM07197

198,49 €/ud.



MEZCLADOR M21



Potencia: 2100 W. Ø máximo de varilla: 160 mm.
Capacidad de mezcla: 140 L. Incluye varilla.

Ref. BM07212

248,09 €/ud.



CAPAZO 40L NEGRO (PLÁSTICO) ECO



Capazo versátil con asas ergonómicas y nervios de refuerzo en su interior que le otorga una gran resistencia. Forma cónica para facilitar su aplicado. Material flexible 100% reciclado y reciclable.

Ref. 2363899

4,33 €/ud.



CUBO ITALIANO GOMA 10L



Cubo de goma manejable y resistente. Asa metálica galvanizada y con nervios de refuerzo en sus paredes interiores. Forma cónica para facilitar su apilado.

Ref. 2608899

8,58 €/ud.



ASPIRADOR WD 3**KÄRCHER**

Aspirador potente y eficaz. Depósito de plástico de 17 litros, cable de 4 metros, manguera de aspiración de 2 metros y filtro de cartucho de una pieza.



Ref. 1.628-130.0
79,95 €/ud.

ASPIRADORA ASL2500SE**gronpes**

2000W, con capacidad de 25 litros. Aspiración en húmedo y seco de sólidos y líquidos. Función especial de soplado que ayuda a amontonar el polvo y restos a aspirar.



Ref. BM07206
120,70 €/ud.

ASPIRADOR WD 4 P**KÄRCHER**

Aspiradora en seco y húmedo superpotente y energéticamente eficiente con depósito de plástico de 20 litros, toma de enchufe para trabajar con herramienta eléctrica, cable de 5 m, manguera de aspiración de 2,2 m y función de soplado.



Ref. 1.628-270.0
164,95 €/ud.

ASPIRADOR GAS 12-25 PL**BOSCH**

Aspirador para húmedo y seco. Capacidad del depósito en bruto: 25 L

Ref. 060197C100
234,00 €/ud.

**NT 38/1 ME CLASSIC****KÄRCHER**

Aspirador en seco y húmedo NT 38/1 Me Classic, recoge fácilmente grandes cantidades de líquidos, polvo o suciedad gruesa gracias a la potente turbina de 1500 W. Sólido depósito de 38 litros.



Ref. 1.428-538.0
249,95 €/ud.

WD 7 CONTROL P S**KÄRCHER**

La WD 7 Control P S 30/6/35/T es ideal para trabajar con herramientas eléctricas (a batería) gracias a su mando a distancia 2 en 1. Con FILT!elligence™ de Kärcher: el sistema inteligente de control de filtros.



Ref. 1628-385.0
299,95 €/ud.

LIJADORA CIRCULAR PAREDES-TECHOS**WERKU**

Selector de 6 velocidades. Sistema integrado de luz LED de visión de 360 grados. Extensible y plegable. Incluye disco microperforado de lijado de 225 mm, manguera de aspiración de 1.5 metros, colector de polvo de 20 litros, correa de uso y bolsa de transporte.

Ref. WK403070
227,70 €/ud.

**POLIPASTO 200/400 KG****WERKU**

Polipasto 750W con 22 m de cable.

Ref. WK400170
227,60 €/ud.



INVERTER SOLDAR 100 B



Soldador inverter MMA 100A.

Ref. 1.3528

89,00 €/ud.



INVERTER SUPER PLUS 200 B



Equipo soldadura MMA para electrodo recubierto (200 A).

Ref. 1.3603

149,00 €/ud.



KIT SUPER PLUS 160 B + MASCARA AS-ESSENTIAL



Equipo soldadura MMA para electrodo recubierto (120 A).

Ref. 1.4596

159,00 €/ud.



KIT MIG 131 + BOBINA FLUX CORE 0,90



Equipo soldadura MIG (120 A) + Bobina de hilo hueco para soldadura MIG.

Ref. 1.2895

189,00 €/ud.



MÁSCARA AS-R



Máscara automática con sensibilidad regulable.

Ref. 1.1792

53,00 €/ud.



CAJA ELECTRODOS 2,5MM RUTILO



Caja de 5 kg de electrodos de rutilo de 2,5 mm.

Ref. 38951

29,00 €/ud.



CAJA ELECTRODOS 3,2MM RUTILO



Caja de 5 kg de electrodos de rutilo de 3,2 mm.

Ref. 38952

29,00 €/ud.



CAJA ELECTRODOS 4MM RUTILO



Caja de 1 kg de electrodos de rutilo de 4 mm.

Ref. 38946

7,00 €/ud.



GENERADOR HONDA AY3800 AYERBE

Grupo electrógeno de 3000W. Con depósito de gasolina de 3,6 L. Arranque manual.

Ref. 5420020

888,00 €/ud.

**GENERADOR INVERTER AY6000E AYERBE**

Grupo electrógeno inverter de 6000W con arranque eléctrico.

Ref. 5430425

1.900,00 €/ud.

**GENERADOR HONDA AY5000 AYERBE**

Grupo electrógeno de 4200W. Con depósito de gasolina de 6L. Arranque manual.

Ref. 5420040

1.220,00 €/ud.

**GENERADOR INVERTER AY2300KT AYERBE**

Grupo electrógeno inverter de 2300W con arranque manual.

Ref. 5440045

790,00 €/ud.



AYERBE



ESCALERA 2 PELDAÑOS



Escalera doméstica en aluminio.
2 peldaños.

Ref. RUBIK 2

64,50 €/ud.



ESCALERA 3 PELDAÑOS



Escalera doméstica en aluminio.
3 peldaños.

Ref. RUBIK 3

79,55 €/ud.



ESCALERA TIJERA 5 PELDAÑOS



Escalera de tijera con
5 peldaños anchos.

Ref. EN945

189,00 €/ud.



ESCALERA TIJERA DE 8 PELDAÑOS



Escalera de tijera con
8 peldaños anchos.

Ref. EN948

275,00 €/ud.



ESCALERA DE 3 TRAMOS



Escalera Master 3.

Ref. MASTER 3

169,85 €/ud.



ESCALERA DE 4 TRAMOS



Escalera Master 4.

Ref. MASTER 4

219,30 €/ud.



ESCALERA DE 5 TRAMOS



Escalera Master 5.

Ref. MASTER 5

270,90 €/ud.



ESCALERA DE 6 TRAMOS



Escalera Master 6.

Ref. MASTER 6

311,75 €/ud.



ESCALERA TELESCÓPICA 8+8 

Escalera telescópica de 8 + 8 escalones con estabilizadores.

Ref. TELEST4

314,00 €/ud.



ESCALERA TELESCÓPICA 12+12 

Escalera telescópica 12 + 12 peldaños.

Ref. TELEST6

410,00 €/ud.



ESCALERA 2 TRAMOS PROFESIONAL 

Escalera multiuso de dos tramos con peldaños. 10 peldaños.

Ref. EN1410

361,00 €/ud.



ESCALERA 2 TRAMOS 17P 

Escalera multiuso con dos tramos de 17 peldaños.

Ref. EN1417

719,00 €/ud.



ESCALERA 3 TRAMOS PROFESIONAL 

Escalera multiuso de tres tramos con peldaños. 8 peldaños.

Ref. EN1508

403,00 €/ud.



ESCALERA 3 TRAMOS PROFESIONAL 

Escalera multiuso de tres tramos con peldaños. 14 peldaños.

Ref. EN1514

811,00 €/ud.



PLS COMPACT 

Escalera con amplia plataforma. Disponible con 3 o 5 peldaños.

Ref. PLS3

831,00 €/ud.

Ref. PLS5

973,00 €/ud.



ESCALERA REGULABLE 

Escalera con amplia plataforma.

Ref. PLS6

1.512,00 €/ud.



TORNILLO AUTORROSCANTE PLACA



Tornillo autorroscante para el ensamblaje de placas de yeso laminado sobre perfilería metálica. 1000 unidades.

Ref.	PV €/ud
C5630449	2,16
C5630450	1,86
C5630451	2,39
C5630452	3,06



TORNILLO FOSFATADO PLACA JY



Tornillo fosfatado para placa JY. 1000 unidades.

Ref.	Medida	PV €/ud
NF57001JY	3.5 x 19	5,95
NF57002JY	3.5 x 25	4,90
NF57003JY	3.5 x 35	6,60
NF57004JY	3.5 x 45	8,60
NF57005JY	3.5 x 55	11,95



TORNILLO AUTOTALADRANTE



Tornillo autotaladrante de cabeza hexagonal. Bolsa 100 unidades.

Ref. ABE144819 4,8 x 19 mm
7,25 €/100 uds.

Ref. ABE165525 5,5 x 25 mm
10,73 €/100 uds.

Ref. ABE166325 6,3 x 25 mm
13,18 €/100 uds.



HYBRID



La potencia del metal con la facilidad del nylon. La nueva generación de fijaciones fischer. HybridPower 10x90 FUS - 10C. HybridPower 10x90 T - 10C.

Ref. 577390
12,04 €/ud.

Ref. 577391
11,73 €/ud.



TORNILLO HEXAGONAL



Taco metálico de expansión. 100 unidades.

Ref.	PV €/ud
ACHT08C 45xØ8 mm	29,66
ACHT10C 60xØ10 mm	44,47
ACHT10L 80xØ10 mm	55,76
ACHT12L 100xØ12 mm	93,96



HYBRID



DuoHM 4x55 S PH TX - 25C
DuoHM 5x55 S PH TX - 25C
DuoHM 6x55 S PH TX - 25C

Ref. 572923
6,16 €/ud.

Ref. 572924
8,38 €/ud.

Ref. 572925
12,54 €/ud.



VARILLA ROSCADA



Varilla roscada de 1 metro. 100 unidades.

Ref. 975ZM06 Ø6 **221,08 €**/100 ud.

Ref. 975ZM08 Ø8 **356,26 €**/100 ud.

Ref. 975ZM10 Ø10 **555,53 €**/100 ud.



BRIDA DE NYLON



Brida de Nylon en diferentes medidas. 100 unidades.

Ref.	PV €/ud
BN25200 2,5 x 200 mm	2,49
BN36300 3,6 x 300 mm	5,50
BN48290 4,8 x 290 mm	7,01
BN76540 7,6 x 540 mm	29,21



DUOXPAND

Taco Duoxpand.



Ref.	Medida	Uds	PV €/ud
562149	8x80 T	50C	59,60
562150	8x100 T	50C	72,25
562151	8x120 T	50C	84,05
562152	8x80 FUS	50C	68,60
562153	8x100 FUS	50C	72,50
562154	8x12 FUS	50C	83,30



BOTE TACO PREMONTADO TURBO



Bote de taco de golpe turbo amarillo cabeza ancha abombada en nylon con clavo cincado.

Bote 300 ud.
Taco premontado 6 x 38 ud.
Ref. NF10003BA300

7,25 €/100 ud.



DUOBLADE

Taco Pladur DuoBlade - 40C (New).
Taco Pladur DuoBlade S - 20C (New).

Ref. 545677

19,62 €/ud.

Ref. 545678

15,40 €/ud.



DUOTEC

Taco DuoTec.



Ref.	Medida	Uds	PV €/ud
537258	10	50C	53,30
537259	10 S	25C	40,43
542591	12	10	18,11
542797	12 S PH M	10C	22,01



DUOPOWER

Taco DuoPower.



Ref.	Medida	Uds	PV €/ud
535452	5x25	100C	6,16
535453	6x30	100C	8,38
535455	8x40	100C	12,54
535456	10x50	50C	12,07



TACO DE NYLON



Bote de taco de nylon 1000 unidades / bote.

Ref. TN4SA06EP 6 x 30 mm.

39,88 €/ud.



ANCLAJE QUÍMICO PST PLUS




Anclaje químico homologado bicomponente a base de resina poliéster, SIN ESTIRENO. 300ml.

Ref. 25400090

13,33 €/ud.



ANCLAJE QUÍMICO VSF-H



Anclaje químico bicomponente de base viniléster sin estireno de altas prestaciones. Para uso en hormigón fisurado y no fisurado. Las mejores prestaciones en varilla roscada y corrugada. 300ml.

Ref. 25400260

19,78 €/ud.



UNA FIJACIÓN PERFECTA PARA TU NEGOCIO



Tornillo para placa de yeso **PL-F**

Rápida instalación sobre **placas de yeso, montantes y raíles metálicos**



Anclaje TFF
con manguito de rosca hembra

Para **fijación directa, rápida y sencilla de varillas roscadas en techos** (hormigón y losas alveolares)



ACCESORIOS



¡PIDE TU DESCUENTO!



Si eres profesional

**Pide tu descuento al
comprar en tu
almacén de confianza.**

**¡NO TE QUEDES
SIN TU DESCUENTO!**

CONO DE SEÑALIZACIÓN



Cono de señalización con altura de 500 mm. o 750 mm.

Ref. BA10150 500 mm

12,16 €/ud.

Ref. BA10175 750 mm

16,50 €/ud.



CADENA DE PLÁSTICO 25M



Cadena de plástico 25 m. blanca y roja.

Ref. RD80741

39,83 €/ud.



POSTE PARA CADENA



Poste para cadenas en color blanco y rojo 900 mm.

Ref. RD501090

22,50 €/ud.



SEÑAL CARGA SOBRESALIENTE



Señal para carga sobresaliente reflectante 50 x 50 cm.

Ref. V-20

39,66 €/ud.



SEÑAL METÁLICA LÍMITE 20KM/H



Señal metálica límite de velocidad 20 km/h. Ø600 mm. Viales metálicas RA1. Más modelos disponibles.

Ref. V10020

72,00 €/ud.



SEÑAL METÁLICA PELIGRO OBRA



Señal metálica peligro por obras 700 mm/lado. Viales metálicas RA1. Más modelos disponibles.

Ref. V10035

66,00 €/ud.



SEÑAL METÁLICA PRIORIDAD SENTIDO CONTRARIO



Señal metálica prioridad sentido contrario Ø500 mm. Viales metálicas RA1. Más modelos disponibles.

Ref. V11016

72,00 €/ud.



TRÍPODE TRIANGULAR



Trípode triangular metálico para colocar señales.

Ref. V15000

29,16 €/ud.





BA10150 CONO 500mm 12,16€
 BA10175 CONO 750mm 16,50€



V-20 CARGA SOBRESALIENTE
 REFLECTANTE 500x500mm 39,66€



RD812121 HAY CABLES ELÉCTRICOS 36,50€
 RD812122 CANALIZACIÓN DE GAS 36,50€
 RD812123 AGUA POTABLE 36,50€
 RD812124 AGUA NO POTABLE 36,50€
 RD812125 TELECOMUNICACIONES 36,50€



PALETA STOP 300mm 13,17€



NORMALUZ®
 MÁS QUE SEÑALES



nmz@nmz.es



868 700 780



www.nmz.es



Tu proveedor global
de ferretería y bricolaje



www.elektro3.com
Compra online

+26.000 Productos disponibles

- Impresión de vinilos y estampación textil.
 - Pantallas táctiles y de escaparate.
 - Enlace con Control Integral.
 - Creación e integración e-commerce
- Servicios API, PrestaShop y pasarelas de productos.

¿Estás pensando en **remodelar**
o **abrir tu ferretería?**

www.quierounaferreteria.com



*Escanea y empieza hoy
tu proyecto.*



info@elektro3.com



+34 673 496 387

MARKER WORK AMARILLO 

Marcador de obra color amarillo flúor. Esta pintura de marcado fluorescente es adecuada para señalizaciones temporales.

Dispone de tapón único de doble cierre de seguridad, resistente a golpes y caídas.
Formato: 500 ml.

Ref. 3VA500

5,50 €/ud.

**MARKER WORK ROJO** 

Marcador de obra color rojo flúor. Esta pintura de marcado fluorescente es adecuada para señalizaciones temporales. Dispone de tapón único de doble cierre de seguridad, resistente a golpes y caídas.
Formato: 500 ml.

Ref. 3VE500

5,50 €/ud.

**MARKER WORK AZUL** 

Marcador de obra color Azul flúor. Esta pintura de marcado fluorescente es adecuada para señalizaciones temporales. Dispone de tapón único de doble cierre de seguridad, resistente a golpes y caídas.
Formato: 500 ml.

Ref. 3VB500

5,50 €/ud.

**MARKER WORK VERDE** 

Marcador de obra color verde flúor. Esta pintura de marcado fluorescente es adecuada para señalizaciones temporales. Dispone de tapón único de doble cierre de seguridad, resistente a golpes y caídas.
Formato: 500 ml.

Ref. 3VF500

5,50 €/ud.

**MARKER WORK ROSA** 

Marcador de obra color rosa flúor. Esta pintura de marcado fluorescente es adecuada para señalizaciones temporales. Dispone de tapón único de doble cierre de seguridad, resistente a golpes y caídas.
Formato: 500 ml.

Ref. 3VC500

5,50 €/ud.

**MARKER WORK BLANCO** 

Marcador de obra color blanco flúor. Esta pintura de marcado fluorescente es adecuada para señalizaciones temporales. Dispone de tapón único de doble cierre de seguridad, resistente a golpes y caídas.
Formato: 500 ml.

Ref. 3VG500

6,10 €/ud.

**MARKER WORK NARANJA** 

Marcador de obra color naranja flúor. Esta pintura de marcado fluorescente es adecuada para señalizaciones temporales. Dispone de tapón único de doble cierre de seguridad, resistente a golpes y caídas.
Formato: 500 ml.

Ref. 3VD500

5,50 €/ud.

**MARKER WORK NEGRO** 

Marcador de obra color negro flúor. Esta pintura de marcado fluorescente es adecuada para señalizaciones temporales. Dispone de tapón único de doble cierre de seguridad, resistente a golpes y caídas.
Formato: 500 ml.

Ref. 3VH500

6,10 €/ud.



HORMIGONERA B135



Hormigonera de 125 l. con motor eléctrico de 650W. Engrasador, corona y piñón de hierro fundido. Boca reforzada con dos palas mezcladoras.



Ref. B.12110.501
465,00 €/ud.

HORMIGONERA ECOPRIME B150



Hormigonera semiprofesional de 145 l. con motor eléctrico de 850W. Engrasador, bombo y mezcladores soldados.



Ref. 15010.0701
533,00 €/ud.

HORMIGONERA PRO175



Hormigonera de 160 l. con motor eléctrico de 950W. Estructura reforzada y pedal de seguridad.



Ref. B.17420.0701
617,00 €/ud.

HORMIGONERA 160L



Hormigonera 550W / 160L.

Ref. WK403770
429,00 €/ud.



F11 EA



Carretilla tipo Europa, con rueda neumática y estructura reforzada con tubos.



Ref. U.04000.2607
59,80 €/ud.

F1 EVO RABAÇAL



Carretilla tipo Europa con rueda neumática 6PR. Estructura reforzada y soldada con tubos y contenedor con chapa más espesa.



Ref. U.04000.1707
73,00 €/ud.

CARRETILLAS



Carretilla tipo Europa con estructura reforzada en tubo

Ref. a consultar.
Desde 60 hasta 300L.
Consultar precio.



RUEDA CARRETILLA OBRA IMPINCHABLE



Rueda impinchable con varillas para carretilla de obra.

Ref. 9402702
22,92 €/ud.



CARRETILLA PALA PLEGABLE



Carretilla de almacén
1160 x 510 x 780 mm.

Ref. 09400404

110,32 €/ud.



CARRETILLA PALA FIJA



Carretilla almacén
1100 x 520 x 480 mm.
1100 x 530 x 560 mm.

Ref. 09400402

1100 x 520 x 480 mm

91,53 €/ud.

Ref. 09400405

1100 x 530 x 560 mm.

95,58 €/ud.



CARRETILLA DE ALMACÉN



Pala de chapa embutida y reforzada. Estructura tubular pintada en polvo epoxi. Ruedas desmontable con tapones. USOS: Transporte de mercancías y paquetería.

Ref. TH/300

Consultar precio.



RUEDA CARRETILLA DE ALMACÉN



Rueda impinchable con rodamiento para carretilla de almacén.

Ref. 09402712

14,73 €/ud.




SEIPROTEC NET VERDE



Malla de protección para andamios. Impide la caída libre de objetos y proporciona seguridad en la obra, a la vez que permite el paso de la luz al interior. Disponible en dos medidas: 3 x 20 m. y 6 x 10 m.

s/Ref.

36,00 €/ud.




LIMIT 1



Malla extruida de polietileno tensada sobre una estructura metálica.

4 módulos de 1x1 m.

159,25 €/ud.



MALLA DE SEÑALIZACIÓN



Malla de señalización naranja de 60Gr (1x50m).

Ref. S.01000.0108

22,68 €/ud.



MALLA DE SEÑALIZACIÓN



Diseñada para delimitar zonas de obra, zanjas o áreas de peligro.

Ref. 60gr 1x 50M.
Naranja

15,18 €/ud.

Ref. EXTRA LABOR
100gr 1 x 50M

24,04 €/ud.

Ref. EXTRA LABOR
100gr 1,2 x 50M

28,93 €/ud.



ANDAMIO PLEGABLE PROFESIONAL



Andamio 160x80cm (por módulos). Incluye plataforma con trampilla 75x160 cm.



Ref. RS160-PL

270,00 €/ud.

ANDAMIO PLEGABLE PROFESIONAL



Andamio plegable compuesto de dos laterales y dos barandillas de seguridad. Medidas: 160 x 80 x 20 cm.



Ref. P4 RS160

245,00 €/ud.

ANDAMIO PLEGABLE PROFESIONAL



Andamio plegable compuesto de 2 laterales, 2 barandillas y 1 plataforma de trabajo con trampilla. Medidas: 210 x 80 x 30 cm. Medidas de la trampilla: 75 x 160 cm.



Ref. P3 RS160

873,00 €/ud.

ANDAMIO PLEGABLE PROFESIONAL



Andamio plegable compuesto de 2 laterales, 2 barandillas, 4 estabilizadores, 2 zócalos largos y 2 zócalos cortos. Medidas: 210 x 80 x 30 cm.



Ref. P2 RS160

270,00 €/ud.

ANDAMIO PLEGABLE PROFESIONAL



El marco de andamio de THECA esta fabricado en tubo de Ø42 x 1,5 mm.



s/Ref.

Consultar precio

GUARDACUERPOS



El guardacuerpos se utiliza junto a la barandilla y el rodapié para formar el sistema de protección de borde.



s/Ref.

Consultar precio

REGLAS FIJAS Y EXTENSIBLES



La regla fija o extensible de THECA de tiene una sección de 40 mm x 1,2 mm.



s/Ref.

Consultar precio

PUNTALES



UNE-EN 1065. Pintado en polvo epoxi y secado al horno. Tratamiento con fosfatado antioxido Sistema antiatrapamiento. Desde 1,4 a 5 metros.



s/Ref.


Consultar precio

VALLAS DE OBRA

Valla de señalización con placa identificativa.
Pintada en polvo epoxi. Doble soldadura.
Desde 2200 mm a 2500 mm.

s/Ref.

Consultar precio

**CABALLETES**

Base de asiento de 700 mm. Pintado en polvo epoxi.

s/Ref.

Consultar precio

**CUBA DE MORTERO**

Ref. U.02000.0300

140,00 €/ud.

**FIBERGLASH MESH**

Malla Revocos Mortero 1x50 m Azul (10x10) 90 g.
Pensada para prevenir grietas y fisuras por retracción o
movimientos estructurales, aumentando la durabilidad
y resistencia del acabado final.

s/Ref.

36,00 €/ud.



SP FLEXIBAGS

Flexible Packaging



Big Bags · Sacos PP · Fundas de plástico · Geotextiles
comercial@spflexibags.com | +34 960 066 135

BIG BAG



Saco de rafia de gran capacidad, con 4 asas y con posibilidad de serigrafiar logo. Ideal para transporte de materiales de construcción y escombros.

Ref. BB

Consultar precio



BIG BAG



Sacos de rafia de gran capacidad, sin serigrafiar.

Ref.	PV €/ud
75x75x75 90 Asas 40	Consultar precio.
80x80x80 90 Asas 40	
90x90x90 90 Asas 30	
90x90x90 90 Asas 40	
90x90x90 90 Asas 30	
90x90x90 90 Asas 40	



SACO DE RAFIA



Saco de rafia pequeño con posibilidad de serigrafiar logo. Ideal para transporte de materiales de construcción y escombros.

Ref. SB

Consultar precio



SACO DE RAFIA



Saco Rafia PP 50X80 Color Blanco. El saco perfecto para almacenar, transportar y conservar.

Ref. SB

Consultar precio



MALLA ANTIHERBAS



Malla de polipropileno muy resistente que bloquea el paso de la luz solar, transpirable y permeable al agua. Ideal para construcción y jardinería.

Ref. MG

Consultar precio



FUNDA



Funda protectora de plástico, eficaz contra polvo, humedad, suciedad y agentes externos. Disponible en transparente y negra opaca.

Ref. FP **Consultar precio**



VACIADOR BIG BAG



Estructura industrial diseñada para abrir, vaciar y dosificar de forma segura, eficiente y sin polvo materiales sólidos.

s/Ref.

223,00 €/ud.



MASTINO



Maceador profesional para una compactación perfecta.

s/Ref.

2.451,80 €/ud.



GUANTES ECOLÁTEX



Guantes con soporte sin costuras fabricado en poliéster de color rojo. Recubrimiento rugoso de látex natural en color negro. Buena resistencia a la abrasión y desgarro.

Ref. ESL010

1,03 €/ud.



GUANTES LÁTEX MAXITEX



Guantes con doble recubrimiento de LÁTEX.

Ref. BL009

3,58 €/ud.



GUANTES LÁTEX RUGOSO



Blister de guantes de látex rugoso naranja.

Ref. 11000053-8BL-U

Ref. 11000053-9BL-U

Ref. 11000053-10BL-U

3,89 €/ud.



GUANTES LÁTEX RUGOSO



Guantes anticorte HPPE Impregnado de látex. Rugoso.

Ref.	Talla	PV €/ud
11000510-6-U	6	6,42
11000510-7-U	7	
11000510-8-U	8	
11000510-9-U	9	
11000510-10-U	10	



GUANTES ECOFLEX GR



Guantes sin costuras realizados en poliéster. Gran resistencia a la abrasión.

Ref. SH349R

0,68 €/ud.



GUANTES EURA ECO



Guantes EURA CONFORT ECO de nitrilo y poliéster color gris. Cómodos y confortables.

Ref. MP12568

0,98 €/ud.



GUANTES DE POLIÉSTER



Guantes poliéster sin costuras.

Ref.	Talla	PV €/ud
11000123-7	7	1,50
11000123-8	8	
11000123-9	9	
11000123-10	10	



GUANTES NYLON MICRODOT



Guantes de nylon sin costuras recubierto de nitrilo foam y dots. Muy buena resistencia a la abrasión. Alta dexteridad y confort. Diseño ergonómico. Extraordinario agarre. Propiedades antideslizantes sobre superficies.

Ref. WX666

2,05 €/ud.



GUANTES NYLON POLIURETANO



Guantes sin costuras de nylon con recubrimiento de poliuretano.



Ref. HPU1400
1,45 €/ud.

GUANTES NYLON RECUBIERTO



Guantes de nylon recubierto de nitrilo sin costuras. Disponible en las tallas 7, 8, 9 y 10.



Ref. H111801
2,83 €/ud.

GUANTES EURA CONFORT



Guantes EURA CONFORT nylon/foam de color Naranja, cómodos y confortables.



Ref. EU09691
3,38 €/ud.

GUANTES IMPREGNADO NITRILLO



Guantes impregnado doble capa de nitrilo azul.

Ref.	Talla	PV €/ud
11000288-6-U	6	4,13 €
11000288-7-U	7	
11000288-8-U	8	
11000288-9-U	9	
11000288-10-U	10	
11000288-11-U	11	



GUANTES PIEL MASTER NC



Guantes de piel flor vacuno de color natural y grueso de 0,7 mm. a 0,8 mm.



Ref. GP016CB
2,26 €/ud.

GUANTES DE PIEL VACUNO



Blister guantes de piel de vacuno gris.

Ref.	Talla	PV €/ud
11000091-7BL-U	7	5,64 €
11000091-8BL-U	8	
11000091-9BL-U	9	
11000091-10BL-U	10	
11000091-11BL-U	11	



CAJA 50 UNDS GUANTES NITRILLO



Caja de 50 guantes desechables de nitrilo.

Ref.	Talla	PV €/ud
578OR Naranja	7-11	7,04 €
57NR7 Naranja y Negro	8-11	



CAJA 100 UNIDADES GUANTES NITRILLO



Caja de 100 unidades de guantes de nitrilo negros.

Ref.	Talla	PV €/ud	Ref.	Talla	PV €/ud
11000275-S	7	15,75 €	11000275-L	9	15,75 €
11000275-M	8		11000275-XL	10	



ZAPATO EURA SAMBA S3S

Zapato con puntera de seguridad de fibra de vidrio y plantilla antiperforación textil, mayor seguridad y ligereza.

Ref. MP12678

73,05 €/ud.**ZAPATILLA DE TREKKING MARRÓN**

Zapatilla de trekking modelo infanto. Disponible de la talla 39 a la 46.

Ref. 12504439

76,03 €/ud.**ZAPATO SPORT S3L**

Calzado sport S3L FO SR/Azul modelo gante. Disponible desde la talla 38 hasta la 47.

Ref. 12400037

81,87 €/ud.**BOTA PIEL 72300 S3**

Bota de seguridad Classic S3, con plantilla antiperforación y puntera de protección metálica. El corte está compuesto de piel hidrófuga negra con detalles en rojo y gris.

Ref. BP09862

32,79 €/ud.**BOTA COMP + 72309 S1P**

Bota con puntera de seguridad de fibra de vidrio y plantilla antiperforación textil, mayor seguridad y ligereza. S1P: Serraje para lograr la mayor transpirabilidad con la mejor resistencia.

Ref. BP09864

49,95 €/ud.**BOTA ALTA REPORT S3S FO SR**

Bota tipo trekking con elementos reflectantes.

Ref. 86019-1

44,25 €/ud.**BOTA NOBUCK 72307 S3**

Botas cómodas con amortiguación y absorción de impactos en la zona del talón. Puntera de seguridad de fibra de vidrio y plantilla antiperforación textil, mayor seguridad y ligereza.

Ref. BP09854

54,65 €/ud.**BOTA ALTA TEIDE S3**

Bota de seguridad de nobuck con membrana waterproof. Ideal para entornos fríos y húmedos. Horma ancha. Puntera de fibra de vidrio y plantilla antiperforación textil.

Ref. 85615-1

86,45 €/ud.

677DN TORNADUS



Camiseta técnica de manga corta con tejido de alta transpirabilidad y secado rápido que ayuda a expulsar la humedad y el sudor de la piel.

Ref. 677DN

10,54 €/ud.



677GY TORNADUS



Camiseta técnica de manga corta con tejido de alta transpirabilidad y secado rápido que ayuda a expulsar la humedad y el sudor de la piel.

Ref. 677GY

10,54 €/ud.



POLO MANGA CORTA A.V.



Bicolor EN ISO 20471.

Ref. 08190N

21,75 €/ud.



POLO MANGA CORTA



Polo de manga corta de S - XXL. Disponible en negro, azul y gris.

Ref. 8185

11,90 €/ud.



CHALECO SIN MANGAS



Disponible en azul y gris. Tallas de la S a la 3XL.

Ref. 4031

19,95 €/ud.



SUDADERA FALORIA



Disponible en azul, gris y negro. Tallas de la S a la 3XL.

Ref. 04819

14,95 €/ud.



FORRO POLAR MONVISO



Disponible en azul, gris y negro. Tallas de la S a la 3XL.

Ref. 04805

13,95 €/ud.



CHAQUETA SOFTSHELL KIND



Impermeable y transpirable, equipado con tres bolsillos delanteros y dos grandes bolsillos completos. Cintura con cordón para un mejor ajuste al cortar. Disponible en azul y gris antracita. Tallas de la S a la 3XL.

Ref. 04508B

29,95 €/ud.



PANTALÓN ALGODÓN EASYSTRETCH AV



Pantalón multibolsillos Disponible en azul, gris, verde, beige, blanco y negro. Tallas de XS a la 3XL.

Ref. 8038

20,95 €/ud.



PANTALÓN MULTIBOLSILLOS A.V



Pantalón multibolsillos bicolor. Tallas de S a la 3XL.

Ref. 8450B-047

38,66 €/ud.



PANTALÓN ROAD



Pantalón de trabajo stretch multibolsillos. Un diseño unisex y ergonómico.

Ref. FXC110DN

40,30 €/ud.



PANTALÓN OREGÓN



Pantalón multibolsillos elástico y confortable. Lleva refuerzo de cordura en las rodillas.

Ref. WA4332-252

38,60 €/ud.



BERMUDA ROAD



Bermuda stretch multibolsillos unisex. Fabricada en tejido elástico con diseño de cuadrícula.

Ref. FXC112GY

19,44 €/ud.



TRAJE DE AGUA FLINTER BL



Traje de agua con capucha oculta. Costuras selladas. Cremallera plástica con tapeta y botones.

Ref. FTR302

17,66 €/ud.



TRAJE DE AGUA IGUAZÚ



Traje de agua completo con costuras termosoldadas. 100% poliéster sobre recubrimiento de PVC.

Ref. 802RH AZUL
Ref. 802RH VERDE
Ref. 802RH YEL

20,85 €/ud.



BUZO DESECHABLE STEELGEN



Buzo desechable STEELGEN 1000 con riesgo químico tipo 5 y 6. Protección biológica (EN14126), antiestático (EN1149-5) y protección contra partículas radioactivas (EN1073-2).

Ref. 1188B56PRO

5,95 €/ud.



AURICULARES DE PROTECCIÓN



Cascos de protección sonora de 30 db.

Ref. 11000039BL

15,63 €/ud.



MÁSCARA ELIPSE P3



Máscara fabricada con TPE (elastómero termoplástico) azul, libre de látex y silicona, libre de olores, material hipoalérgico. El cuerpo de la válvula está fabricada en nylon. El diafragma de inhalación/ exhalación es de silicona.

Ref. SPR501

28,60 €/ud.



CASCO VOLTOR



Casco de protección fabricado en ABS. Diseño moderno y con especial nervado para una mayor resistencia.

Ref. VTRAB09C

7,69 €/ud.



CASCO INGENIERO CON REGULADOR



Casco de seguridad con regulador. Disponible en blanco, azul y amarillo.

Ref. 11000171

Ref. 11000172

Ref. 11000173

9,60 €/ud.



CASCO JUMBO RUEDA BLANCO



Casco de protección con arnés textil en su interior y con una regulación del aparillaje mediante rueda. Tiene orificios de ventilación y una ranura universal para adaptarle diversos accesorios. Dispone de una banda antisudor de 22 cm. CE EN 397.

Ref. 2311199

14,68 €/ud.



CASCO FALKNER PARA TRABAJOS EN ALTURAS



Casco para trabajo en altura con casquete en ABS y concha interna en poliestireno para absorber impactos. Dotado de orificios de ventilación frontal. Talla única regulable por cremallera.

Ref. AK9050N

52,20 €/ud.



RODILLERAS DE TRABAJO



Pack de dos rodilleras de gel con cierre de belcro.

Ref. 1100365

26,11 €/ud.



FAJA DE TRABAJO



Faja de trabajo con tirantes en tallas L y XL.

Ref. 11000138

22,37 €/ud.





DELTAPLUS



Protección, de la cabeza a los pies

VV733



VE724NO



STONE OB FO



QUARTZ UP III



ZIRCON 1



BRAVA2 CLEAR



VE727

FBN49

RIMINI4 S1P SRC

MEIA SMOKE

M1200V



enjoy safety.

f @ y in X
www.deltaplus.eu

ESTANTERIA DE MADERA NATURA

ASTIGARRAGA

Estantería alistonada de pino macizo, con 3 baldas y 30 cm. de fondo.

Ref. NC3300.99

10,49 €/ud.



ESTANTERIA DE MADERA NATURA

ASTIGARRAGA

Estantería alistonada de pino macizo, con 4 baldas y 30 cm. de fondo.

Ref. NC4300.99

14,16 €/ud.



ESTANTERIA DE MADERA EVOLUTION

ASTIGARRAGA

Estantería Evolution New 5 baldas.

Ref. EVET50.99

33,12 €/ud.



CABALLETE DE PINO ESTANDAR

ASTIGARRAGA

Caballete estándar de pino 40x17 mm.

Ref. CAB001.99

4,32 €/ud.



CABALLETE DE PINO ESTANDAR

ASTIGARRAGA

Caballete de pino profesional sección 50x23 mm.

Ref. CAB002.99

7,22 €/ud.



CABALLETE DE PINO PRO 1 METRO

ASTIGARRAGA

Caballete de pino PRO 1 Metro sección 50x23 mm.

Ref. CAB013.99

10,69 €/ud.



CABALLETE DE PINO ROBUSTO

ASTIGARRAGA

Caballete de pino robusto sección 60x30 mm.

Ref. CAB014.99

10,69 €/ud.



MESA DE MADERA DE PINO

ASTIGARRAGA

Mesa de estudio para espacios pequeños en madera maciza de pino.

Ref. SETCAB015.99

28,90 €/ud.



GAVETA NEGRA APILABLE



Maletín de herramientas reforzado con espuma interior 38,4 x 33,5 x 14,4 cm.

Ref. 9400741
Desde:

0,76 €/ud.



MALETÍN DE HERRAMIENTAS



Maletín de herramientas reforzado con espuma interior 38,4 x 33,5 x 14,4 cm.

Ref. 9400726

22,95 €/ud.



ARMARIO 9 GAVETAS



Para la organización de herramientas y piezas pequeñas. Medidas 40 x 20 x 39,2 cm.

Ref. 9400777

50,39 €/ud.



CHALECO PORTAHERRAMIENTAS



Chaleco portaherramientas ajustable.

Ref. 09400561

37,92 €/ud.



BOLSA PORTAHERRAMIENTAS



Bolsa portaherramientas
Medidas: 46 x 26 x 28 cm.

Ref. 9400551

46,50 €/ud.



TROLLEY PORTAHERRAMIENTAS



Trolley portaherramientas
fabricado en poliéster
de 45 x 24 x 42 cm.

Ref. 9400565

56,50 €/ud.



CARRO DE HERRAMIENTAS



Caja de herramientas doble asa
y ruedas 450 x 360 x 640mm.

Ref. 9400716

94,80 €/ud.



CAJA DE HERRAMIENTAS



Caja de herramientas con
asa telescópica y ruedas.

Ref. 9400711

134,53 €/ud.



ARCÓN DE TRANSPORTE**DEWALT**

Tapa de acceso rápido, para acceder al contenido sin desmontar otros módulos. Sellado IP5. Ideal para herramientas grandes y el trabajo pesado. Dimensiones: 80x60x43cm.

Ref. DWST17871-1

174,47 €/ud.**TOUGHSYSTEM™ 2.0 TALLER MODULAR 3EN1****DEWALT**

ASA DESMONTABLE. Para un almacenaje más cómodo en espacios reducidos nuevos cierres de metal de fácil cierre/apertura. Proporciona una gran facilidad de uso El cierre hermético de la tapa protege del polvo y del agua (IP 65) para resistir a las condiciones metológicas más extremas.

Ref. DWST83402-1

297,67 €/ud.**MALETA CON RUEDAS 18"****DEWALT**

Resistente a las condiciones más duras. Con un compartimento resistente al agua IP54. Construida con materiales durables. Tejido resistente de 1680 deniers y la lona repelente a la suciedad. Optimiza la organización. 27 bolsillos y compartimento para objetos personales. Capacidad de peso 25kg.

Ref. DWST60107-1

153,47 €/ud.**ORGANIZADOR SELLADO TSTAK V DEWALT****DEWALT**

7,8L de capacidad para piezas pequeñas y accesorios. Sellado IP54 que protege el contenido contra agua y polvo. Tapa de policarbonato transparente prácticamente indestructible que permite al usuario ver le contenido con facilidad.

Ref. DWST82968-1

54,59 €/ud.**CINTURÓN PORTA HERRAMIENTAS DEWALT****DEWALT**

Almacenamiento ampliado - Almacena varias herramientas y accesorios con 25 bolsillos. CONSTRUCCIÓN DURADERA - Con un tejido de 1680 deniers, lona repelente a la suciedad, remaches reforzados y doble costura para una mayor resistencia.

Ref. DWST40603-1

101,97 €/ud.**MOCHILA CON RUEDAS****DEWALT**

Estructura de nylon de gran calidad 600x600 denier. Transporte cargas pesadas sobre ruedas con el asa telescópica o llévalas cómodamente sobre la espalda con las dos correas ergonómicas para los hombros.

Ref. STST83307-1

58,09 €/ud.**ARCÓN DE TRANSPORTE****DEWALT**

Cierres metálicos con bloqueo. Organizadores en la tapa. Asa metálica con zona de agarre de plástico. Ruedas 18cm para una mejor maniobrabilidad Bandeja interior extraíble 50L.

Ref. STST1-80150

118,32 €/ud.**BOLSA HERRAMIENTAS RIGIDA****DEWALT**

Fabricada con materiales resistentes, con protección interna contra los posibles daños de las herramientas. Base inyectada de polipropileno que protege el contenido. El diseño de la tapa redonda, facilita el acceso a las herramientas.

Ref. FMST1-70749

71,35 €/ud.

DEWALT

100
YEARS

NACIDOS PARA DESTACAR
PARA MARCAR NUEVOS ESTÁNDARES

100 AÑOS OFRECIENDO
SOLUCIONES COMPLETAS

250+
18VXR



www.DEWALT.com

GUARANTEED TOUGH.

DISCO CORTE ACERO



Disco de corte de acero. Disponible en 115 mm., 125 mm., 180 mm., 230 mm.

Ref.	€/ud.
T72303 230 mm	1,30
T71253 125 mm	1,42
T71803 180 mm	2,49
T72303 230 mm	2,95



DISCO CORTE ACERO INOXIDABLE



Disco de corte de acero inoxidable. Disponible en 115,12 mm.

Ref. T5115195LATA
12,80 €/ud.



PACK 10 DISCOS DE CORTE DE ACERO INOXIDABLE



Pack de 10 discos de corte para acero inoxidable.

Ref. T5115195LATA 115 mm.
12,85 €/pack.



DISCO ABRASIVO DESVASTE



Disco de desbaste para acero. Disponible en 115 mm. y 125 mm.

Ref. T471156 115 mm.
2,04 €/ud.

Ref. T471256 125 mm.
2,48 €/ud.



DISCO DE CORTE PIEDRA



Disco de corte de piedra. Disponible en 115mm. y 230 mm.

Ref. T41153 115 mm.
1,64 €/ud.

Ref. T42303 230 mm.
3,79 €/ud.



DISCO DIAMANTE SEGMENTADO



Disco diamante basil segmentado. Disponible en 115 mm., 125 mm., 230 mm.

Ref. WBSE115XX11 115 mm.
12,98 €/ud.

Ref. WBSE125XX11 125 mm.
15,95 €/ud.

Ref. WBSE230XX11 230 mm.
36,83 €/ud.



DISCO DIAMANTE CORTE FINO



Disco de diamante de corte fino. Disponible en 115 mm., 125 mm. y 230 mm.

Ref. WTFC115XX11 115 mm.
23,70 €/ud.

Ref. WTFC125XX11 125 mm.
32,67 €/ud.

Ref. WTFC230XX11 230 mm.
45,88 €/ud.



DISCO CERÁMICA



Ref. WC115XX11/ WC125XX11/ WC230XX11
Disco de corte para cerámica.

Ref. WC115XX11 115 mm.
28,42 €/ud.

Ref. WC125XX11 125 mm.
35,46 €/ud.

Ref. WC230XX11 230 mm.
70,92 €/ud.



DISCO POKER



Para el corte de materiales porcelánicos de muy alta dureza y materiales ultra-compactas para un corte perfecto. 115-125-230 mm.

Ref. 10302230

32,30 €/ud.

Ref. 10302125

34,99 €/ud.

Ref. 10302115

83,69 €/ud.



DISCO POKER



Para el corte de materiales porcelánicos de alta dureza y materiales ultra-compactas. 115-125 mm.

Ref. 1571G7115

20,02 €/ud.

Ref. 1571G7125

22,37 €/ud.



DISCO ORANGE SEGMENTADO



Para el corte de materiales generales de obra, de abrasión media. 115-125-180-230 mm.

Ref.	€/ud.
128S6115	11,37
128S6125	13,62
128S6180	26,02
128S6230	30,17



DISCO ZORRO



Para el corte de materiales de mucha dureza. 115-230 mm.

Ref. 128S6115ZR

15,32 €/ud.

Ref. 128S6230ZR

39,83 €/ud.



DISCO 4 X 4



Disco todoterreno, para todo tipo de máquinas y de materiales. Ø230.

Ref. 137Q723010

54,00 €/ud.



CORONA MULTICAPAS



Para alternar entre materiales abrasivos, no abrasivos y retirada de pinturas. Ø125.

Ref. 543231 25

49,32 €/ud.



CORONA TRIANGULAR



Favorece el arranque de material. Elimina pinturas y resinas de poco grosor fuertemente ancladas, abre sin rayadura. Ø125-150-180 mm.

Ref. 52991207B

47,57 €/ud.

Ref. 52991510B

75,02 €/ud.

Ref. 52991812B

84,53 €/ud.



BROCA MISIL



Perforación rápidas y sin esfuerzo de multitud de materiales, incluso en materiales de alta dureza. Otros diámetros a consultar. Ø06.

Ref.	€/ud.	Ref.	€/ud.
42205006	27,77 €	42205016	29,99 €
42205008	28,03 €	42205030	44,94 €
42205010	29,45 €	42205035	59,99 €
42205012	29,73 €	42205050	76,63 €



LATA 10 DISCOS 115MM



Lata con 10 discos de corte X LOCK Inox.

Ref. 2608619266

13,46 €/ud.



DISCO PRO 115MM



Disco de corte multi material 115 mm.

Ref. 2608615165

17,57 €/ud.



DISCO MULTICORTE SHARK PRO



Afilado de larga duración. LO CORTA TODO: Hierro, acero, acero inoxidable, aluminio, dekton, mármol, granito, piedra, hormigón, porcelánico, cerámica, PVC, vidrio, madera, etc.

Ref. 80020/115COLOTOOL

9,40 €/ud.



PALA SDS MAX



Pala PRO SDS MAX 50 x 350.

Ref. 2608690097

46,22 €/ud.



SET CINCELES SDS MAX



Pack de cinceles 400mm 25x400mm.

Ref. 2607017368

87,55 €/ud.



PACK DE 5 BROCAS



Juego de 5 brocas profesionales.

Ref. 2607017080

15,75 €/ud.



JUEGO DE BROCAS EXPERT



Juego de brocas 4 / 5 / 6 / 8 mm.

Ref. 2608902368

23,71 €/ud.



BROCA EXPERT SDS PLUS



Broca sds plus.

Ref. 2608902307

45,48 €/ud.





FREDIMAR

HERRAMIENTAS DIAMANTADAS

AMPLIA GAMA EN HERRAMIENTAS DIAMANTADAS



PORCELÁNICO



DISCO TURBO TRENZADO

Disco con Alta Concentración Diamantada y corona turbo trenzada de altura 10mm.

Cortes perfectos y máxima duración.

Espesor fino y soporte reforzado para todo tipo de materiales duros, especialmente el GRES PORCELÁNICO.

Ø disponibles: 115-125-150-180 y 230mm



PORCELÁNICO



BROCAS, AVELLANADORES y RECTIFICADORES VACCUM

Para taladrar, avellanar y agrandar agujeros con rapidez y perfecto acabado en materiales duros como el GRES PORCELÁNICO, materiales cerámicos, mármol y granito.



PORCELÁNICO



DISCO PLATO TORTUGA

PARA CORTAR Y DESBASTAR PORCELÁNICOS CON UN SOLO DISCO

Disco de Alta Concentración Diamantada por las dos caras para cortar y desbastar con rapidez y perfecto acabado todo tipo de material duro, especialmente el GRES PORCELÁNICO.



PORCELÁNICO



FRESAS PLATO DIAMANTADAS

Fresas-Plato diamantadas con palpadores rotantes para perfilar y realizar los antideslizantes en las escaleras ya colocadas, de forma rápida y sencilla en materiales de obra tales como el Granito, Mármol, Porcelánico, Compuestos cerámicos...



DISCO TODOTERRENO MULTIMAT

El Todoterreno fabricado con tecnología Vacuum y soporte perforado que permite cortar todo tipo de materiales de obra, incluido los tubos de PVC, la madera y el hierro.

Ø disponibles: 115-125-230-300-350 y 400mm

PORCELÁNICO



DRYFACE - MULTIHOJAS

Lijas diamantadas para desbastar y afinar en seco o con agua, de forma fácil y rápida, materiales como Granito, Mármol, Porcelánico Compuestos cerámicos...

Con un alto rendimiento con respecto al abrasivo convencional.



PLATO DESBASTE KS-CUT

Plato diamantado segmentado para desbastar todo tipo de materiales de obra tales como el granito, hormigón, ladrillo, etc. con gran rapidez.

Ø disponibles: 100, 125, 150 y 180mm



PERFORADORA ELÉCTRICA GT-300 Y COLUMNA INCLINABLE GT CON RUEDAS

Perforadora eléctrica ideal para usos intensivos y continuados muy resistente para brocas de gran diámetro.

Videos de demostración:



BROCAS PORCELÁNICO



TURBO-SPRINT



RAPTOR



TOP-IRON



MULTIMAT



BROCAS GENERAL OBRA

LIMPIADORA ALTA PRESIÓN HD 5/15 C

Manejable, móvil y polivalente: la limpiadora de alta presión con agua fría HD 5/15 C para un servicio en vertical y horizontal. Con almacenaje de accesorios gracias a la culata de latón y la descarga de presión automática. Presión 150 bar. Caudal: 500 l/h

Ref. 1.520-930.0

949,45 €/ud.



KÄRCHER

HIDROLIMPIADORA K7 COMOFORT PREMIUM

Rendimiento en superficie de 60 m²/h, motor refrigerado por agua, manguera PremiumFlex y enrollador de mangueras. Lanza Multijet 4 en 1. Nuevo sistema de pulverización de detergente, 2 en 1. Presión Máxima: 180 bar. Caudal: 600 l/h.

Ref. 1.317-500.0

554,95 €/ud.



KÄRCHER

HIDROLIMPIADORA K5 POWER CONTROL FLEX

La hidrolimpiadora destaca también por el sistema de detergente Plug 'n' Clean de Kärcher, que permite un cambio de detergente sin esfuerzo. Presión Máxima: 145 bar. Caudal: 500 l/h.

Ref. 1.324-700.0

364,95 €/ud.



KÄRCHER

HIDROLIMPIADORA K4 POWER CONTROL FLEX

La hidrolimpiadora K4 power control flex limpia cualquier superficie con la presión adecuada. Presión Máxima: 130 bar. Caudal: 420 l/h

Ref. 1.324-300.0

264,95 €/ud.



KÄRCHER

HIDROLIMPIADORA K3 POWER CONTROL

La hidrolimpiadora K3 Power Control te permite conseguir unos resultados de limpieza perfectos. Presión max.: 120 bar. Caudal: 380 l/h.

Ref. 1.676-100.0

154,95 €/ud.



KÄRCHER

BOMBA AGUAS SUCIAS SP 9.500

Bomba sumergible Dirt, incluido el interruptor flotador. Cierre de anillo deslizante de cerámica.

Ref. 1.645-800.0

74,95 €/ud.

Ref. 1.645-850.0

139,95 €/ud.

Ref. 1.645-830.0

104,95 €/ud.



KÄRCHER

HIDROLIMPIADORA HL1700-E

Diferentes boquillas. El accesorio para el jabón con su rociador ajustable, te permite mejorar la limpieza. Ofrece la posibilidad de aspirar agua desde cualquier depósito. Potencia: 1700W. Bar: 140.

Ref. BM07208

240,42 €/ud.



gründfos

HIDROLIMPIADORA HL2400PROE

Diferentes boquillas te permitirán ajustar la salida de agua. El enrollador de la manguera de alta presión. Ofrece la posibilidad de aspirar agua desde cualquier depósito. Potencia: 2400W. Bar: 150.

Ref. BM07205

240,42 €/ud.



gründfos

LÁMINA DRENANTE



Con su instalación se protegen a las estructuras en contacto con el terreno frente al agua y frente a la acción de las raíces, haciendo de drenaje. 400 gr/m².

Ref. 2 x 20 m negro

77,00 €/ud.

Ref. 2 x 30 m negro

108,00 €/ud.



STANDARD GREEN



Alfombra de fibras sintéticas de «pelo corto» y color único. Altura del hilo: 7 + 1 mm

s/Ref.	€/ud.
1 x 4 m	15,20
2 x 3 m	22,80
1 x 25 m	87,50
2 x 25 m	175,00



LEVEX TUBE



Red tubular de plástico para canalones siempre limpios.

s/Ref. 1 m

20,34 €/ud.

s/Ref. 2 m

36,00 €/ud.




LEVEX TUBE



Malla de plástico resistente, para cercas residenciales y permanentes.

s/Ref.	€/ud.
1 x 10 m	28,80
1,50 x 10 m	43,16
1 x 25 m	63,25
1,50 x 25 m	94,88
2 x 50 m	253,00



PALA PUNTA M / ANILLA VIAT501-3



Pala punta de chapa de acero, unión reforzada con remache, mango de madera con anilla plástica. Para cavar y recoger escombros.

Ref. BV00002

13,86 €/ud.



PALA PUNTA M / ANILLA VIAT502-3



Pala cuadrada de chapa de acero, unión reforzada con remache. Para cavar y recoger escombros.

Ref. BV00002

13,86 €/ud.



PALA PUNTA M / MULETA 5501-3



Pala punta profesional de chapa de acero de 290 x 335 mm. proporciona una máxima duración y elasticidad, resistente al desgaste y a las deformaciones.

Ref. BE07673

30,44 €/ud.



PALA PUNTA M / ANILLA 5501-3 MA



Pala punta profesional de chapa de acero de 290 x 335 y 265 x 325.

Ref. BE00783

33,59 €/ud.

Ref. BE00782

36,36 €/ud.



WORK TIME / 26

**TODO LO QUE NECESITAN
TUS MANOS ESTÁ AQUÍ**

**CATÁLOGO PROFESIONAL DE LA REFORMA,
DE LOS MATERIALES DE CONSTRUCCIÓN
Y DE LA FERRETERÍA.**

LA IMPORTANCIA DE ESTAR EN BUENAS MANOS

Nuestros servicios.

ASESORAMIENTO PROFESIONAL

El asesoramiento profesional y personalizado es un servicio esencial para los Profesionales que se dedican a la construcción, reformas o mantenimiento. Nuestros expertos te guiarán en la elección de los materiales y herramientas adecuados para tu proyecto. Estamos aquí para poder ayudarte.

Te proporcionamos información sobre las características técnicas de los productos, su durabilidad, resistencia y aplicaciones específicas. Ya sea la impermeabilización de una terraza o la elección de materiales sostenibles, estamos aquí para encontrar la mejor opción.

Mantenemos actualizados nuestros conocimientos sobre las últimas tendencias, normativas y avances en el mundo de la construcción. Esto nos permite brindarte información relevante y actualizada siempre.

GRAN SURTIDO DE PRODUCTO

Contamos con una variada selección de materiales, herramientas y accesorios, que suman más de 20.000 referencias disponibles. Desde ladrillos y cemento hasta aislantes y paneles de yeso, tenemos todo lo necesario para tus proyectos de edificación y renovación.

Ofrecemos opciones de alta calidad y diversas especificaciones para adaptarnos a diferentes presupuestos y requisitos. Nuestro compromiso es ofrecer un amplio surtido de productos para satisfacer las necesidades de los profesionales de la construcción.

En resumen, encontrarás todo lo que necesitas para tus proyectos de construcción y reforma. Lo tenemos todo, y si no lo tenemos, hacemos lo posible para podértelo ofrecer o ofrecerte la mejor opción alternativa.

CONTAMOS CON LAS MEJORES MARCAS

Trabajamos con marcas reconocidas para garantizar la calidad y seguridad de los productos. Las cuales invierten en investigación y desarrollo, lo que les permite ofrecer productos y servicios innovadores y de alta calidad.

Estos productos son más duraderos y resistentes, reduciendo el riesgo de problemas y errores en los proyectos, garantizando la excelencia.

Trabajar con grandes marcas implica una logística y cadena de suministro bien establecidas, lo que permite una entrega rápida y eficiente de sus productos. Esto es crucial en proyectos de construcción donde el tiempo es esencial. La eficiencia en la entrega y disponibilidad de materiales contribuye a la fluidez del proceso constructivo.

Es por todo ello que, con total confianza, podemos decirte que con nosotros...

Estás en buenas manos.



WORK TIME® es una publicación en exclusiva para los asociados de Grupo **IBRICKS**, Central de Compras y Servicios. Queda prohibida la reproducción total o parcial de los textos e imágenes sin la autorización expresa de Grupo **IBRICKS**.

Edita y publica: Grupo **IBRICKS** – Abril de 2026

Los precios pueden verse afectados según la evolución de las materias primas, transporte y energía. La vigencia de esta publicación estará activa hasta la salida del siguiente ejemplar. Precios válidos en todo el territorio nacional, salvo error tipográfico. Precios sin impuestos.

SOLO EN TU ALMACÉN WORK TIME...



IB PRO

La gama de morteros en la que confían los mejores profesionales.

Pide información en tu almacén WORK TIME.

